

# PL 26

## PROJETO DE LEI ORÇAMENTÁRIA ANUAL

VOLUME 1



GOVERNO DO ESTADO  
**RIO DE JANEIRO**



## **PODER EXECUTIVO**

### **PROJETO DE LEI ORÇAMENTÁRIA ANUAL – 2026**

#### **VOLUME 1**

ORÇAMENTO FISCAL  
ORÇAMENTO DA SEGURIDADE SOCIAL  
ORÇAMENTO DE INVESTIMENTO DAS EMPRESAS ESTATAIS

**Rio de Janeiro, setembro de 2025**

Governo do Estado do Rio de Janeiro  
Secretaria de Estado de Planejamento e Gestão  
Subsecretaria de Planejamento e Orçamento

Projeto de Lei Orçamentária Anual 2026, Volume 1.

Rio de Janeiro: SEPLAG, 2025.

Páginas: 360

1. Orçamento Público.
2. Finanças Públicas.
3. Legislação Estadual do Rio de Janeiro.

## GOVERNO DO ESTADO DO RIO DE JANEIRO

### PODER EXECUTIVO

#### GOVERNADOR

CLÁUDIO BOMFIM DE CASTRO E SILVA

#### SECRETARIA DE ESTADO DA CASA CIVIL

NICOLA MOREIRA MICCIONE

#### SECRETARIA DE ESTADO DE GOVERNO

ANDRE LUÍS DANTAS FERREIRA

#### SECRETARIA DE ESTADO DO GABINETE DO GOVERNADOR

RODRIGO RATKUS ABEL

#### SECRETARIA DE ESTADO PLANEJAMENTO E GESTÃO

ADILSON DE FARIA MACIEL

#### SECRETARIA DE ESTADO DE FAZENDA

JULIANO PASQUAL

#### SECRETARIA DE ESTADO DE DESENVOLVIMENTO ECONÔMICO, INDÚSTRIA, COMÉRCIO E SERVIÇOS

VINÍCIUS MEDEIROS FARAH

#### SECRETARIA DE ESTADO DE INFRAESTRUTURA E OBRAS PÚBLICAS

URUAN CINTRA DE ANDRADE

#### SECRETARIA DE ESTADO DE POLÍCIA MILITAR

CEL. PM MARCELO DE MENEZES NOGUEIRA

#### SECRETARIA DE ESTADO DE POLÍCIA CIVIL

FELIPE LOBATO CURI

#### SECRETARIA DE ESTADO DE ADMINISTRAÇÃO PENITENCIÁRIA

MARIA ROSA LO DUCA NEBEL

#### SECRETARIA DE ESTADO DE DEFESA CIVIL

CEL. CBM TARCISO ANTONIO SALLES JUNIOR

#### SECRETARIA DE ESTADO DE SAÚDE

CLÁUDIA MARIA BRAGA DE MELLO

#### SECRETARIA DE ESTADO DE EDUCAÇÃO

ROBERTA BARRETO DE OLIVEIRA



**SECRETARIA DE ESTADO DE CIÊNCIA, TECNOLOGIA E INOVAÇÃO**  
ANDERSON LUÍS DE MORAES

**SECRETARIA DE ESTADO DE TRANSPORTES E MOBILIDADE URBANA**  
PRISCILA HAIDAR SAKALEM

**SECRETARIA DE ESTADO DO AMBIENTE E SUSTENTABILIDADE**  
BERNARDO CHIM ROSSI

**SECRETARIA DE ESTADO DE AGRICULTURA, PECUÁRIA, PESCA E ABASTECIMENTO**  
FLÁVIO CAMPOS FERREIRA

**SECRETARIA DE ESTADO DE CULTURA E ECONOMIA CRIATIVA**  
DANIELLE CHRISTIAN RIBEIRO BARROS

**SECRETARIA DE ESTADO DE DESENVOLVIMENTO SOCIAL E DIREITOS HUMANOS**  
ROSANGELA DE SOUZA GOMES

**SECRETARIA DE ESTADO DE ESPORTE E LAZER**  
RODRIGO DANTAS SCORZELLI (Interino)

**SECRETARIA DE ESTADO DE TURISMO**  
GUSTAVO REIS FERREIRA

**SECRETARIA DE ESTADO DAS CIDADES**  
DOUGLAS RUAS DOS SANTOS

**GABINETE DE SEGURANÇA INSTITUCIONAL DO GOVERNO DO ESTADO DO RIO DE JANEIRO**  
EDU GUIMARÃES DE SOUZA

**SECRETARIA DE ESTADO DE TRABALHO E RENDA**  
FELIPE RANGEL GARCIA

**SECRETARIA DE ESTADO DE ENERGIA E ECONOMIA DO MAR**  
CÁSSIO DA CONCEIÇÃO COELHO

**SECRETARIA DE ESTADO DE HABITAÇÃO DE INTERESSE SOCIAL**  
BRUNO FELGUEIRA DAUAIRE

**SECRETARIA EXTRAORDINÁRIA DE REPRESENTAÇÃO DO GOVERNO EM BRASÍLIA**  
ANDRÉ LUÍS DANTAS FERREIRA (Interino)

**SECRETARIA DE ESTADO DE DEFESA DO CONSUMIDOR DO RIO DE JANEIRO**  
GUTEMBERG DE PAULA FONSECA

**SECRETARIA DE ESTADO DA MULHER**  
HELOÍSA HELENA DE ALENCAR AGUIAR

**SECRETARIA DE ESTADO INTERGERACIONAL DE JUVENTUDE E ENVELHECIMENTO SAUDÁVEL**  
ALEXANDRE ISQUIERDO MOREIRA

**SECRETARIA DE ESTADO DE TRANSFORMAÇÃO DIGITAL**  
FERNANDO BRAGA MARTINS

**SECRETARIA DE ESTADO DE SEGURANÇA PÚBLICA**  
VICTOR CESAR CARVALHO DOS SANTOS

**SECRETARIA DE ESTADO DE DESENVOLVIMENTO REGIONAL DO INTERIOR, PESCA E AGRICULTURA FAMILIAR**  
JAIR DE SIQUEIRA BITTENCOURT JÚNIOR

**CONTROLADORIA GERAL DO ESTADO**  
CONTROLADOR-GERAL DEMETRIO ABDENNUR FARAH NETO

**PROCURADORIA GERAL DO ESTADO**  
PROCURADOR-GERAL RENNAN MIGUEL SAAD

## **PODER LEGISLATIVO**

**ASSEMBLEIA LEGISLATIVA DO ESTADO DO RIO DE JANEIRO**  
DEPUTADO ESTADUAL RODRIGO BACELLAR

**TRIBUNAL DE CONTAS DO ESTADO DO RIO DE JANEIRO**  
CONSELHEIRO MÁRCIO HENRIQUE CRUZ PACHECO

## **PODER JUDICIÁRIO**

**TRIBUNAL DE JUSTIÇA**  
DESEMBARGADOR RICARDO COUTO DE CASTRO

## **ÓRGÃOS AUTÔNOMOS**

**MINISTÉRIO PÚBLICO DO ESTADO DO RIO DE JANEIRO**  
PROCURADOR-GERAL DE JUSTIÇA ANTONIO JOSÉ CAMPOS MOREIRA

**DEFENSORIA PÚBLICA GERAL DO ESTADO DO RIO DE JANEIRO**  
DEFENSOR PÚBLICO-GERAL PAULO VINÍCIUS COZZOLINO ABRAHÃO

## **EQUIPE TÉCNICA**

### **SECRETARIA DE ESTADO DE PLANEJAMENTO E GESTÃO**

ADILSON DE FARIA MACIEL

### **SUBSECRETARIA DE PLANEJAMENTO E ORÇAMENTO**

RAFAEL VENTURA ABREU

### **ASSESSORIA TÉCNICA DE PLANEJAMENTO E ORÇAMENTO**

MARIA DE FÁTIMA LOPES LEITE

EDNA DE OLIVEIRA LIMA

MARCIO GOMES MARQUETE

MARCO ANTONIO SIMÕES MOREIRA

### **SUBSECRETARIA ADJUNTA DE ORÇAMENTO**

MONICA MARIA DE SOUSA

CELIA REGINA DO NASCIMENTO DE PAULA

RICARDO HENRIQUE MEDINA DE MIRANDA

### **SUPERINTENDÊNCIA ESTUDOS FISCAIS**

BEATRIZ MARTINS DE SÁ

LUCIANA PINTO VENANCIO

### **COORDENADORIA DA RECEITA**

MANUELA LENKIC NASCIMENTO DE SOUZA

GLAUCIA MARQUES DA CUNHA

MARCELLE ROCHA ALMEIDA

PAULO CESAR MOURA PAZ

ANA CLARA PALERMO

### **COORDENADORIA DE LIMITES DE DESPESAS**

GILZA LOPES SIILVEIRA DE MELLO

ANDREA DE LIMA ABRANTES MAINIERI

LUCA SIMAS FERREIRA DE FARIAS

MARCUS VINICIUS DE CARVALHO SOBRINHO

NATALIA FERNANDES DE FREITAS DA MOTTA DIAS

ROSELY MENDES DA COSTA

LUCIANA PINTO VENANCIO

### **SUPERINTENDÊNCIA DE PROGRAMAÇÃO ORÇAMENTÁRIA**

JULIANA D'ESCOFFIER DI STASIO

FABÍOLA DA SILVA PULVIRENTI

### **COORDENADORIA DE EXECUÇÃO ORÇAMENTÁRIA**

LUANA PALAVRA VIANNA MOUZINHO

ANA MARIA DA SILVA SÁ

MARCIA CRISTINA RIGON  
MARIANA LINS DA SILVA  
MARILA SAMPAIO DE SANT'ANNA  
MICHEL DOS SANTOS COZENDEY NEVES  
MICHELLE MARQUES  
PATRICIA SILVA DE MOURA  
RUBENS TANK  
TERESINHA MASSENA  
URUGUAY JORGE ARAUJO

**COORDENADORIA DE MOVIMENTAÇÃO DE EMPENHO**

CRISTIANE CHRYSOSTOMO SANTOS XIMENES

ISABELE CRISTINA DOS SANTOS PEREIRA DE CASTRO  
JOSELMA FERREIRA DE OLIVEIRA  
MARINA CERQUEIRA DE AGUILAR

**COORDENADORIA DE QUALIFICAÇÃO DA DESPESA**

MICHELLE BITTENCOURT GUIMARÃES

MARCUS VINICIUS DE ARAÚJO DOS SANTOS  
THAYNÁ RAMOS MOREIRA DA SILVA

**ASSESSORIA NEGOCIAL**

**EQUIPE DE NEGÓCIOS**

ÁLVARO DA SILVA E ABRANTES

CÉSAR QUINTANILHA DE ALMEIDA  
DIEGO DOS SANTOS CORDEIRO  
DUÍLIO CÉSAR SAMPAIO SANTIAGO  
EDSON VIEIRA DE ARAÚJO  
FILIPE QUARESMA PIMENTEL  
GUILHERME VISSER  
JOSÉ HENRIQUE CASTRO DOS SANTOS  
JONATAS PEREIRA DE SOUZA E SILVA  
LUIZ CARLOS LOBATO CABRAL  
MÁRCIO ALEXANDRE DA MOTA DUARTE  
MARIO ALMEIDA  
NOI FERNANDES PEREIRA JUNIOR  
ROGÉRIO BARCELOS ALVES  
RONAN COSTA ARAUJO  
RAUL LOUREIRO DE BONIS ALMEIDA SIMÕES

**ESTAGIÁRIOS**

BRENNO DO NASCIMENTO SILVA  
DANIEL CARVALHO NORBERTO  
DANIELA DE OLIVEIRA SOARES  
GERSON CARLOS DAS NEVES MARQUES  
HUGO CORREA ARNAUD GONÇALVES  
HYAGO QUINTES PEREIRA DOS SANTOS  
KAYAN CARLLO LIMA PEREIRA  
THAIS RODRIGUES ALBUQUERQUE

ÍNDICE VOLUME 1

MENSAGEM..... 11

PROJETO DE LEI..... 17

ANEXOS DA LEI ..... 27

RESUMO GERAL DA RECEITA ..... 28

RESUMO DA DESPESA POR FUNÇÃO .....29

DEMONSTRATIVO DE RECEITA E DESPESA SEGUNDO AS CATEGORIAS ECONÔMICAS..... 30

QUADRO DISCRIMINATIVO DA RECEITA POR NATUREZA DE RECEITA ..... 33

RESUMO DA DESPESA POR PODERES E ORGÃOS ..... 47

LEGISLAÇÃO DA RECEITA ..... 49

DEMONSTRATIVOS DA LEI .....76

CONDIÇÕES CONTRATUAIS DA DÍVIDA FUNDADA ..... 77

COMPATIBILIDADE DA PROGRAMAÇÃO COM O ANEXO DE METAS FISCAIS.....80

RECEITA CORRENTE LÍQUIDA .....82

METODOLOGIA E PREMISSAS DAS PROJEÇÕES DE RECEITA .....83

DEMONSTRATIVO REGIONALIZADO DE FOMENTO ÀS ATIVIDADES ECONÔMICAS .....112

ATOS NORMATIVOS QUE CONCEDEM BENEFÍCIOS FISCAIS.....112

EFEITOS DECORRENTES DE ISENÇÕES, ANISTIAS, REMISSÕES, REDUÇÃO DE ALÍQUOTAS, SUBSÍDIOS E BENEFÍCIOS DE NATUREZA FINANCEIRA, TRIBUTÁRIA E CREDITÍCIA.....112

DEMONSTRATIVOS DE ATENDIMENTO A ÍNDICES E LIMITES .....134

DEMONSTRATIVO DAS RECEITAS E DESPESAS COM SAÚDE ..... 135

DEMONSTRATIVO DAS RECEITAS E DESPESAS COM DESENVOLVIMENTO DO ENSINO ..... 136

FUNDEB - FUNDO DE MANUTENÇÃO E DESENVOLVIMENTO DA EDUCAÇÃO BÁSICA E DE VALORIZAÇÃO DOS PROFISSIONAIS DA EDUCAÇÃO ..... 137

FECF - FUNDO ESTADUAL DE COMBATE À POBREZA ..... 138

FEHIS - FUNDO ESTADUAL DE HABITAÇÃO DEINTERESSE SOCIAL .....141

FECAM - FUNDO ESTADUAL DE CONSERVAÇÃO AMBIENTAL E DESENVOLVIMENTO URBANO ..... 142

FAPERJ - FUNDAÇÃO CARLOS CHAGAS FILHO DE AMPARO À PESQUISA DO ESTADO DO RJ ..... 143

FAF - FUNDO ESPECIAL DE ADMINISTRAÇÃO FAZENDÁRIA .....144

ROYALTIES DO PETRÓLEO - DEMONSTRATIVO DAS RECEITAS E DESPESAS ..... 145

FISED - FUNDO ESTADUAL DE INVESTIMENTOS E AÇÕES DE SEGURANÇA PÚBLICA E DESENVOLVIMENTO SOCIAL ..... 146

ORIGEM E APLICAÇÃO DOS RECURSOS DO FUNDO SOBERANO - LCE 200/2022 .....147

RIOPREVIDÊNCIA ..... 148

EMENDAS IMPOSITIVAS..... 149

RELATÓRIO DE DÍVIDA ATIVA.....150

INVESTIMENTOS PREVISTOS NOS ORÇAMENTOS FISCAL E DA SEGURIDADE..... 256

LIMITE MÁXIMO DA DESPESA COM PESSOAL..... 258

FUNDO ESPECIAL DOS DIREITOS DA MULHER – FEDM.....	259
PREVISÃO DE ARRECADAÇÃO DO ICMS POR SETOR ECONÔMICO.....	260
SERVIÇOS DE COLETA E TRATAMENTO DE ESGOTO E DISTRIBUIÇÃO DE ÁGUA TRATADA.....	261
PROJEÇÃO ANUAL DA EVOLUÇÃO DA DÍVIDA CONSOLIDADA LÍQUIDA.....	262
VALORES PAGOS E A PAGAR DOS CUSTOS DAS ANTECIPAÇÕES DE RECEITAS ORIUNDAS DOS ROYALTIES E PARTICIPAÇÕES DO PETRÓLEO.....	263
FUNDO ESTADUAL DE PROTEÇÃO À PESSOA COM DEFICIÊNCIA – FUPDE.....	264
FUNDO ESTADUAL DE FOMENTO À OPERAÇÃO SEGURANÇA PRESENTE – FEFOSP.....	265
FUNDO ESTADUAL DE PROTEÇÃO E DEFESA DO CONSUMIDOR – FEPROCON.....	266
FUNDO DE APOIO AO DESENVOLVIMENTO TECNOLÓGICO - FATEC.....	267
 <b>ORÇAMENTO DE INVESTIMENTO .....</b>	<b>266</b>
PROGRAMA DE DISPÊNDIOS GLOBAIS .....	275
 <b>ORÇAMENTO      TEMÁTICO .....</b>	<b>340</b>
ORÇAMENTO TEMÁTICO DA CRIANÇA E ADOLESCENTE.....	341
ORÇAMENTO TEMÁTICO DO IDOSO.....	348
ORÇAMENTO TEMÁTICO DA MULHER.....	353

**MENSAGEM**



Rio de Janeiro, 30 de setembro de 2025

**MENSAGEM Nº**

**EXCELENTÍSSIMOS SENHORES PRESIDENTE E DEMAIS MEMBROS DA  
ASSEMBLEIA LEGISLATIVA DO ESTADO DO RIO DE JANEIRO,**

Tenho a honra de submeter à deliberação de Vossas Excelências o incluso Projeto de Lei que **“ESTIMA A RECEITA E FIXA A DESPESA DO ESTADO DO RIO DE JANEIRO PARA O EXERCÍCIO FINANCEIRO DE 2026”**.

Consoante aos arts. 98, 145 e 209 da Constituição do Estado do Rio de Janeiro de 1989, às normas contidas na Lei de Responsabilidade Fiscal (Lei Complementar Federal nº 101, de 04 de maio de 2000), a proposição contém a projeção das receitas e a fixação das despesas, referentes aos poderes estaduais, incluídos os orçamentos fiscal, da seguridade social e de investimentos.

O compromisso com a transparência e com a realidade das contas públicas norteou o processo de elaboração deste Projeto de Lei. As projeções de receita para 2026 foram elaboradas com a máxima prudência e realismo, considerando o cenário macroeconômico global e nacional. Nossas estimativas levam em conta as expectativas de crescimento do PIB e a variação da inflação (IPCA), além de fatores específicos que impactam a economia do Rio de Janeiro.

Assim, foi considerado o cenário econômico delineado para o país pelas principais variáveis macroeconômicas disponíveis no Boletim Focus de 23 de maio de 2025, para o atual e próximo exercício financeiro.

Os especialistas apontam um crescimento do Produto Interno Bruto (PIB) nacional para 2026 de 1,70%. Apesar da variação estar abaixo do indicado para o ano de 2025 (2,14%), os números reforçam a tendência de crescimento econômico do país que completará seis anos seguidos de elevação.

Em relação à inflação nacional (IPCA), a meta estabelecida pelo Conselho Monetário Nacional é de 3,0%, com intervalo de tolerância entre 1,5% e 4,5%. A projeção para o ano de 2026 está em 4,50% que, apesar de relativamente próxima ao limite superior de tolerância, encontra-se um pouco

melhor frente ao projetado para 2025 (5,50%), ainda superior ao teto.

No tocante à taxa cambial, o Boletim Focus indica uma previsão para os anos de 2026 e 2027 de R\$/US\$ 5,90, um valor maior do que o esperado para 2025 que se encontra em R\$/US\$ 5,80.

Baseada nos parâmetros macroeconômicos e as particularidades de cada rubrica, a receita total do Orçamento Fiscal e da Seguridade Social para 2026 está projetada em R\$ 138.950.464.928,00 (cento e trinta e oito bilhões, novecentos e cinquenta milhões, quatrocentos e sessenta e quatro mil, novecentos e vinte e oito reais)

Considerando as deduções constitucionais e legais obrigatórias, a receita líquida perfaz o valor de R\$ 107.636.470.661,00 (cento e sete bilhões, seiscentos e trinta e seis milhões, quatrocentos e setenta mil, seiscentos e sessenta e um reais)

A receita dos royalties e participação especial (R&PE) foi estimada em R\$ 18.048.421.309,00 (dezoito bilhões, quarenta e oito milhões, quatrocentos e vinte e um mil, trezentos e nove reais).

Principal fonte de receita do Estado do Rio de Janeiro, o ICMS (Imposto sobre Operações Relativas à Circulação de Mercadorias e sobre Prestações de Serviços de Transporte Interestadual, Intermunicipal e de Comunicação) alcançou R\$ 33.031.965.011,00 (trinta e três bilhões, trinta e um milhões, novecentos e sessenta e cinco mil e onze reais), de acordo com as projeções baseadas no valor da arrecadação esperada para 2026.

A volatilidade da receita de Royalties e Participações Especiais - R&PE é um dos fatores de risco para a manutenção do equilíbrio fiscal do Estado, em razão do impacto das variáveis macroeconômicas. Ao mesmo tempo, há cautela na expectativa nos ganhos relacionados à inflação, uma vez que não se sustentam de forma permanente.

Há de ser salientar a queda expressiva das receitas dos Royalties e Participações Especiais em relação à 2025 e o previsto na Lei de Diretrizes Orçamentárias – LDO 2026, chegando ao patamar de R\$ 3,5 bilhões de queda. Essa queda se dá pelas expectativas pessimistas para o preço do petróleo tipo BRENT pelo mercado. Tal percepção foi abarcada nas estimativas da receita para este Projeto de Lei Orçamentária, tendo como referência analítica as

estimativas mais recentes de produção de petróleo e gás disponibilizadas pela Agência Nacional do Petróleo, Gás Natural e Biocombustíveis (ANP), por meio do Acordo de Cooperação Técnica e Operacional ANP/SEFAZ-RH nº 01/15.

A retração da arrecadação dos royalties no ERJ gera, por consequência, a redução de outras fontes de recurso a ela vinculadas, como os recursos do Fundo Estadual de Investimento e Ações de Segurança Pública e Desenvolvimento Social - FISED e do Fundo Especial de Controle Ambiental - FECAM para 2026.

Adicionalmente, ressalta-se que o Estado encontra-se dependente de receitas extraordinárias para equilibrar sua situação fiscal. Desde 2020, houve ingressos anuais dos valores relacionados aos Recursos da Concessão de Serviços Públicos de Abastecimento de Água e Esgotamento Sanitário e outras transferências da União. Contudo, as projeções para o ano de 2026 demonstram um cenário adverso, por se tratar de um exercício que não há previsão de ingressos extraordinários concretos.

No que tange à despesa pública, cumpre destacar que uma característica estrutural das finanças governamentais é a rigidez orçamentária, a qual restringe a capacidade do Estado de adequar seus gastos frente às oscilações do cenário econômico. Isso porque parcela significativa do orçamento encontra-se comprometida com despesas obrigatórias e vinculadas, tais como o pagamento da folha de pessoal, encargos previdenciários, obrigações constitucionais relativas à saúde e à educação, além do serviço da dívida.

Diante disso, o espaço fiscal remanescente para a execução de despesas discricionárias revela-se reduzido, comprometendo a plena efetividade na implementação das políticas públicas governamentais.

Pela perspectiva da despesa pública, considerando as conhecidas vinculações constitucionais e legais, devidamente cumpridas, e as despesas obrigatórias, este Projeto de Lei Orçamentária Anual fixa o valor de R\$ 126.571.671.020,00 (cento e vinte e seis bilhões, quinhentos e setenta e um milhões, seiscentos e setenta e um mil e vinte reais) para o Orçamento Fiscal e de Seguridade, com a previsão de déficit no valor de R\$ 18.935.200.359,00 (dezoito bilhões, novecentos e trinta e cinco milhões, duzentos mil, trezentos e cinquenta e nove reais).

Nesse contexto, as despesas da área de segurança pública, anteriormente

custeadas com recursos do Fundo Estadual de Investimento e Ações de Segurança Pública e Desenvolvimento Social – FISED, bem como os investimentos em infraestrutura financiados com receitas oriundas de concessões de serviços de abastecimento de água e esgotamento sanitário, passaram a ser suportados por receitas de impostos, em razão da redução ou inexistência da arrecadação dessas fontes específicas.

Dessa forma, a necessidade de assegurar a continuidade das políticas públicas, em especial nas áreas de segurança e infraestrutura, demandou a utilização de receitas de natureza tributária para suprir a insuficiência das fontes específicas, circunstância que contribuiu de maneira significativa para a ampliação do déficit fiscal registrado.

Outro fator que contribuiu para o aumento do desequilíbrio fiscal foi a previsão de queda no ingresso de receitas de Royalties e Participações Especiais (R&PE), o que exigiu que parte dos encargos previdenciários fossem igualmente custeados por recursos oriundos da arrecadação tributária.

Para este exercício, existe a expectativa de crescimento econômico para o Estado do Rio de Janeiro. Segundo o Instituto Brasileiro de Geografia e Estatística (IBGE), no segundo trimestre de 2025, a taxa de desocupação do país chegou a 5,8%, a menor da série histórica iniciada em 2012. Já o Estado do Rio de Janeiro registrou a menor taxa de desemprego em torno de 8,1%.

De acordo com o relatório da Federação das Indústrias do Estado do Rio de Janeiro – Firjan, o Produto Interno Bruto (PIB) fluminense indicou um crescimento de 2,2% no primeiro trimestre de 2025, frente ao primeiro trimestre de 2024. Ainda, o relatório ressalta que a indústria estadual obteve um crescimento de 1,1% no mesmo período, sendo o setor de óleo e gás um dos principais segmentos que contribuirá para o crescimento apontado para o ano de 2025.

Diante desse cenário, o governo envida esforços para o incremento do ingresso de receitas para o Estado, com a apresentação do Projeto de Lei 6.034/2025, que visa a redução indireta dos benefícios fiscais de ICMS e do Projeto de Lei 41/2025 com a instituição do Programa Especial de Parcelamento de Créditos Tributários (REFIS), atualmente já propostos para apreciação desta casa legislativa.

Paralelamente, o Executivo estadual acompanha e participa ativamente das discussões no Congresso Nacional acerca da adesão ao Programa de Pleno

Pagamento de Dívidas dos Estados – PROPAG, medida que se apresenta como instrumento relevante para a promoção da sustentabilidade fiscal do Estado do Rio de Janeiro nos próximos exercícios.

Dessa forma, o Estado vem buscando medidas em busca do equilíbrio fiscal, sendo fundamental para que seja possível atingir e manter os compromissos assumidos com a população.

Reafirmo que o Projeto de Lei ora apresentado é proveniente de análises técnicas, esforço conjunto e integrado com os Órgãos e demais Entidades estaduais, e que apresenta um desafio de realizar entregas à sociedade de forma eficiente, mantendo as contas da administração sustentáveis ao longo do tempo.

São essas, Senhor Presidente, as razões que me levam a crer que essa casa apoiará o presente Projeto de Lei, elaborado de forma comprometida com a recuperação e com o desenvolvimento socioeconômico do Estado do Rio de Janeiro.

Dessa forma, considerando o relevante interesse público da matéria, reitero a vossas Excelências o protesto de elevada estima e consideração.

**CLÁUDIO CASTRO**

Governador

**PROJETO DE LEI**

**PROJETO DE LEI Nº                /2025**

**ESTIMA A RECEITA E FIXA A DESPESA  
DO ESTADO DO RIO DE JANEIRO PARA  
O EXERCÍCIO FINANCEIRO DE 2026.**

**A ASSEMBLEIA LEGISLATIVA DO ESTADO DO RIO DE JANEIRO**

**RESOLVE:**

**CAPÍTULO I**

**DAS DISPOSIÇÕES PRELIMINARES**

**Art. 1º** Esta Lei estima a receita e fixa a despesa do Estado do Rio de Janeiro para o exercício financeiro de 2026 nos termos do § 5º, do art. 209, da Constituição Estadual e do disposto na Lei nº 10.899, de 21 de julho de 2025, que dispõe sobre a Lei de Diretrizes Orçamentárias para o exercício financeiro de 2026 - LDO/2026, e compreende:

**I** - O Orçamento Fiscal, que compreende as dotações referente aos Poderes do Estado, seus fundos, órgãos e entidades da Administração direta e indireta, inclusive fundações instituídas e mantidas pelo Poder Público, excluídas as dotações destinadas a seguridade social e as relativas aos investimentos das estatais não dependentes;

**II** - O Orçamento da Seguridade Social, que abrange todas as dotações referentes às ações de saúde, previdência e assistência social das entidades e órgãos da Administração direta e indireta, bem como os fundos e fundações instituídos e mantidos pelo Poder Público; e

**III** - O Orçamento de Investimento de Empresa Estatal, que compreende as dotações relativas a investimentos das empresas não dependentes em que o



Estado, direta ou indiretamente, detém a maioria do capital social com direito a voto.

**Art. 2º** Integram esta Lei, os conteúdos abaixo discriminados, conforme inciso I do art. 24 da LDO 2026:

- I - Resumo Geral da Receita (Anexo I);
- II - Resumo da Despesa por Função (Anexo II);
- III - Demonstrativo de Receita e Despesa por Categorias Econômicas (Anexo III);
- IV - Quadro Discriminativo da Receita por Natureza de Receita (Anexo IV);
- V - Resumo da Despesa por Poderes e Órgãos (Anexo V).

**Art. 3º** Acompanham esta Lei:

- I - demonstrativos indicados nos incisos II, III e IV do art. 24 da Lei nº 10.899, de 21 de julho de 2025, Lei de Diretrizes Orçamentárias - LDO/2026;

**Parágrafo único.** o demonstrativo de emendas impositivas que consta no art. 24, inciso III, alínea o, da Lei nº 10.899, de 21 de julho de 2025 - LDO 2026, somente será publicado após a sanção da LOA 2026.

## **CAPÍTULO II**

### **DOS ORÇAMENTOS FISCAL E DA SEGURIDADE SOCIAL**

#### **Seção I**

##### **Da Estimativa da Receita Pública**

**Art. 4º** A receita total dos Orçamentos Fiscal e da Seguridade Social corresponde à previsão da receita bruta de R\$ 138.950.464.928,00 (cento e trinta e oito bilhões, novecentos e cinquenta milhões, quatrocentos e sessenta e quatro mil, novecentos e vinte e oito reais) menos a estimativa das deduções da receita de R\$ 31.313.994.267,00 (trinta e um bilhões, trezentos e treze milhões, novecentos e noventa e quatro mil, duzentos e sessenta e sete reais), perfazendo o valor líquido de R\$ 107.636.470.661,00 (cento e sete bilhões, seiscentos e trinta e

seis milhões, quatrocentos e setenta mil, seiscentos e sessenta e um reais), assim distribuído:

**I** - R\$ 92.495.420.077,00 (noventa e dois bilhões, quatrocentos e noventa e cinco milhões, quatrocentos e vinte mil e setenta e sete reais) do Orçamento Fiscal; e

**II** - R\$ 15.141.050.584,00 (quinze bilhões, cento e quarenta e um milhões, cinquenta mil, quinhentos e oitenta e quatro reais) do Orçamento da Seguridade Social.

**§ 1º** Do montante estimado no caput deste artigo como previsão de receita bruta e do valor líquido a parcela de R\$ 8.455.219.897,00 (oito bilhões, quatrocentos e cinquenta e cinco milhões, duzentos e dezenove mil, oitocentos e noventa e sete reais) refere-se à receita intraorçamentária.

**§ 2º** Transitoriamente, entre os anos de 2024 e 2026, além da reversão dos superávits de que trata a Emenda Constitucional nº 95, de 25 de outubro de 2023, ficam desvinculados os recursos financeiros correntes dos fundos estaduais e especiais mencionados no art. 212-A, caput, da Constituição Estadual e nas Leis nºs 10.163 de 31 de outubro de 2023 e 10.167 de 31 de outubro de 2023.

**§ 3º** Fica autorizado o Poder Executivo realizar a desvinculação das receitas, conforme a Emenda Constitucional nº 132, de 31 de dezembro de 2032, que altera o Ato das Disposições Transitórias da Constituição Federal para prorrogar a desvinculação das receitas da União e estabelecer a desvinculação das receitas dos Estados, Distrito Federal e Municípios, das receitas do Fundo Estadual de Combate à Pobreza e às Desigualdades Sociais - FECP, do Fundo Estadual de Habitação de Interesse Social FEHIS, do Fundo Estadual de Conservação Ambiental FECAM, do Fundo Estadual de Investimentos e Ações de Segurança Pública e Desenvolvimento Social FISED e demais taxas.

**§ 4º** Fica o Poder Executivo autorizado a realizar estudos sobre alterações de alíquotas de Imposto Sobre Circulação de Mercadorias e Serviços - ICMS.

## **Seção II**

### **Da Despesa Pública**

**Art. 5º** A despesa total fixada nos Orçamentos Fiscal e da Seguridade Social é de R\$ 126.571.671.020,00 (cento e vinte e seis bilhões, quinhentos e setenta e um milhões, seiscentos e setenta e um mil e vinte reais), discriminada nos anexos II, III e V por categoria econômica, por função de governo e por órgão, especificada nos incisos a despesa de cada orçamento e a relativa ao refinanciamento da dívida pública, em observância ao disposto no art. 5º, § 2º, da Lei Complementar Federal nº 101, de 04 de maio de 2000.

**I** - R\$ 78.842.309.197,00 (setenta e oito bilhões, oitocentos e quarenta e dois milhões, trezentos e nove mil, cento e noventa e sete reais) do Orçamento Fiscal, excluídas as despesas de que trata o inciso III deste artigo;

**II** - R\$ 47.729.361.823,00 (quarenta e sete bilhões, setecentos e vinte e nove milhões, trezentos e sessenta e um mil, oitocentos e vinte e três reais) do Orçamento da Seguridade Social; e

**III** - R\$ 11.837.315.002,00 (onze bilhões, oitocentos e trinta e sete milhões, trezentos e quinze mil e dois reais) correspondentes ao refinanciamento da dívida pública estadual, constante do Orçamento Fiscal.

**§ 1º** Do montante fixado no inciso II deste artigo a parcela de R\$ R\$ 28.555.869.905,00 (vinte e oito bilhões, quinhentos e cinquenta e cinco milhões, oitocentos e sessenta e nove mil, novecentos e cinco reais), será custeada com recursos do Orçamento Fiscal.

**§ 2º** O valor total da despesa inclui a parcela de R\$ 8.455.219.897,00 (oito bilhões, quatrocentos e cinquenta e cinco milhões, duzentos e dezenove mil, oitocentos e noventa e sete reais) referentes à despesa intraorçamentária.

### **Seção III**

#### **Das Autorizações para Abertura de Créditos Adicionais**

**Art. 6º** Fica o Poder Executivo autorizado a abrir créditos adicionais com a finalidade de atender insuficiências nas dotações orçamentárias dos Orçamentos Fiscal e o da Seguridade Social, tendo por limite a utilização de recursos decorrentes de:

**I** - cancelamento de dotações fixadas nesta Lei, até o limite de 20% (vinte por cento) do total da despesa, por transposição, remanejamento ou transferência

integral ou parcial de dotações, inclusive entre unidades orçamentárias distintas, criando, se necessário, os grupos de despesa relativos a "Outras Despesas Correntes", "Investimentos" e "Inversões Financeiras", respeitadas as disposições constitucionais e os termos da Lei Federal nº 4.320, de 17 de março de 1964;

**II** - excesso de arrecadação, apurado durante o exercício financeiro;

**III** - superávit financeiro, apurado em balanço patrimonial do exercício anterior;

**IV** - operações de crédito autorizadas e/ou contratadas durante o exercício;

**V** - dotações consignadas à reserva de contingência;

**VI** - recursos colocados à disposição do Estado pela União ou outras entidades nacionais ou estrangeiras, observada a destinação prevista no instrumento respectivo; e

**VII** - criação, fusão ou extinção de órgãos do Poder Executivo, na forma do art. 16 desta Lei;

**§ 1º** Os Poderes Judiciário e Legislativo, o Ministério Público, o Tribunal de Contas e a Defensoria Pública do Estado do Rio de Janeiro ficam autorizados a realizar transposições, remanejamentos ou transferências de dotações, dentro de suas respectivas unidades orçamentárias, no mesmo limite previsto no inciso I deste artigo, exceto em dotações consignadas a despesas com pessoal e encargos sociais.

**§ 2º** O limite indicado no inciso I deste artigo não será onerado, quando o crédito se destinar a suprir a insuficiência das dotações de pessoal e encargos sociais, inativos e pensionistas, dívida pública estadual, débitos constantes de precatórios judiciais, despesas de exercícios anteriores, despesas à conta de receitas vinculadas e emendas impositivas, nos termos do artigo 12, §3º da Lei Complementar nº 219 de 06 junho de 2024. Os créditos adicionais suplementares citados no art. 16, inciso V desta Lei, ficam limitados a 60% (sessenta por cento) do valor total do orçamento anual.

**Art. 7º** A abertura de créditos adicionais fica condicionada:

**I** - Aos critérios previstos na lei nº 4.320, de 17 de março de 1964;

**II** - À prévia publicação em diário oficial do Estado do Rio de Janeiro;

**III** - À clara identificação do programa de trabalho e do grupo de despesa a serem

remanejados/cancelados, bem como daqueles suplementados;

**IV** - À fundamentada justificativa da necessidade de abertura de créditos suplementares, e as finalidades da aplicação dos recursos; e

**Art. 8º** - Fica o Poder Executivo autorizado a abrir créditos suplementares com a finalidade de atender insuficiência nas dotações orçamentárias do Orçamento de Investimento, tendo por limite a utilização de recursos decorrentes de:

**I** - Anulação parcial ou total de dotações orçamentárias, até o limite de 20% (vinte por cento) da despesa fixada, da mesma empresa; e

**II** - Geração de recursos na mesma empresa.

### **CAPÍTULO III**

#### **DO ORÇAMENTO DE INVESTIMENTO DAS EMPRESAS**

**Art. 9º** A despesa do Orçamento de Investimento das Empresas é fixada em R\$ 1.248.594.757,00 (um bilhão, duzentos e quarenta e oito milhões, quinhentos e noventa e quatro mil, setecentos e cinquenta e sete reais) destacada dos Orçamentos Fiscal e da Seguridade Social.

**Art. 10.** As fontes de receitas estimadas para cobertura da despesa fixada no artigo anterior decorrerão da geração de recursos próprios e de Operações de Crédito, conforme especificado nas fontes de financiamento do quadro síntese do Orçamento de Investimento (Anexo VI).

### **CAPÍTULO IV**

#### **DA AUTORIZAÇÃO PARA CONTRATAÇÃO DE OPERAÇÕES DE CRÉDITO**

**Art. 11.** Fica o Poder Executivo autorizado a realizar operações de crédito no País e no Exterior, conforme prevê o art. 10, Lei nº 10.899, de 21 de julho de 2025 - LDO/2026, até o limite de R\$ 51.541.821,00 (cinquenta e um milhões, quinhentos e quarenta e um mil, oitocentos e vinte e um reais) observado o disposto na Constituição Federal e nas Resoluções do Senado Federal que disciplinam o endividamento público estadual.

**Parágrafo único.** As operações de crédito externas poderão ser garantidas pela União, ficando o Poder Executivo Estadual, neste caso, autorizado a oferecer contra garantias.

## **CAPÍTULO V**

### **DISPOSIÇÕES FINAIS**

**Art. 12.** O Poder Executivo fica autorizado a adaptar o Orçamento aprovado por esta Lei em virtude dos efeitos de alienação de participação acionária, inclusive em função de abertura de capital; do aumento de capital com renúncia ou cessão total ou parcial de direitos de subscrição; da transformação, incorporação, fusão ou cisão de empresas; da concessão de serviços públicos, da liquidação e/ou extinção de organismos estaduais, ou da extinção da pessoa jurídica com alienação dos ativos, na forma prevista na legislação em vigor.

**Art. 13.** O Poder Executivo fica autorizado a promover, sempre que necessário, ajustes do Programa de Dispêndios Globais das empresas estatais não dependentes, dando conhecimento ao Poder Legislativo.

**Art. 14.** O Poder Executivo fica autorizado a alterar e a regulamentar o orçamento e sua execução, com a finalidade de atender aos ajustes nas despesas e receitas decorrentes dos efeitos econômicos provocados por:

**I** - Alterações na estrutura organizacional ou na competência legal ou regimental de órgãos, entidades e fundos dos Poderes do Estado;

**II** - Realização de receitas não previstas;

**III** - Realização de receita em montante inferior previsto ou não arrecadada, consoante as disposições da Lei nº 4320 de 17 de março de 1964;

**IV** - Calamidade pública e situação de emergência;

**V** - Alterações conjunturais da economia nacional e/ou estadual;

**VI** - Alterações na legislação Estadual ou Federal; e

**VII** - Promoção do equilíbrio econômico-financeiro entre a execução das despesas e receitas orçamentárias, desde que devidamente publicizados; e

**VIII** - Realização das receitas condicionadas.

**Parágrafo único.** As normas necessárias para atender o caput deste artigo serão publicadas no Diário Oficial do Estado, assim como serão disponibilizadas na página eletrônica do Governo do Estado do Rio de Janeiro.

**Art. 15.** Os Poderes Executivo, Judiciário e Legislativo, o Ministério Público, o Tribunal de Contas e a Defensoria Pública do Estado do Rio de Janeiro,

consoante ao que dispõe o art. 9º, da Lei Complementar nº 101, de 04 de maio de 2000 - Lei de Responsabilidade Fiscal, promoverão por ato próprio e nos montantes necessários o contingenciamento de dotações, alocadas em seus orçamentos, pela possibilidade da não realização das receitas estimadas para o orçamento de 2026, em função do grau de incerteza da economia brasileira e fluminense.

**Art. 16.** Em função de alterações na estrutura organizacional ou na competência legal de órgãos da Administração Direta e de Entidades da Administração Indireta, o Poder Executivo fica autorizado a efetivar por meio de ato próprio:

- I - A criação de códigos, siglas e títulos para as novas unidades orçamentárias;
- II - A alteração de códigos, siglas e títulos das unidades orçamentárias existentes;
- III - A alteração da vinculação de programas de governos e de ações orçamentárias já existentes;
- IV - A criação de ações dos grupos de gastos L1 - Atividades de pessoal e encargos sociais, L2 - Atividades de manutenção administrativa, L3 - Outras atividades de caráter obrigatório e L6 - Serviços de Utilidade Pública para as novas Unidades Orçamentárias; e
- V - Créditos adicionais suplementares, com origem em anulação de dotação, para a movimentação de saldos orçamentários, sem contabilizar para o limite do art. 6º, inciso I desta Lei.

§ 1º O Órgão Central de Planejamento e Orçamento, por ato próprio, publicará a relação das unidades orçamentárias novas em substituição às antigas, bem como a relação das ações orçamentárias que tiveram suas unidades alteradas.

§ 2º As normas necessárias para atender o caput desse artigo serão publicadas no Diário Oficial do Estado, assim como serão disponibilizadas na página eletrônica do Governo do Estado do Rio de Janeiro.

**Art. 17.** O Poder Executivo providenciará a inclusão ou modificações necessárias em ações orçamentárias e respectivos detalhamentos da despesa no Orçamento Anual, em decorrência de:

- I - Inclusão ou modificação, por emenda parlamentar aprovada na Lei do Plano Plurianual 2024-2027, observados os valores destinados à saúde e à educação;



e

**II** - Lei aprovada na Assembleia Legislativa do Estado do Rio de Janeiro que altere a estrutura de programação constante desta Lei até a data de sua sanção.

**Art. 18.** O detalhamento da dotação inicial da Lei de Orçamento Anual, bem como as modificações orçamentárias que não alterem o aprovado na referida Lei, será realizado diretamente no SIAFE-Rio pelas unidades orçamentárias integrantes dos Orçamentos Fiscal e da Seguridade Social.

**Parágrafo único.** O detalhamento e modificações orçamentárias, na forma do caput, serão efetivados pelos Poderes Judiciário, Legislativo, inclusive o Tribunal de Contas do Estado, o Ministério Público Estadual e a Defensoria Pública Estadual, após expressa autorização dos respectivos titulares.

**Art. 19.** A modalidade de emenda individual impositiva de transferência especial, a que se refere o art. 3º, inciso II, da Lei Complementar nº 219 de 06 de junho de 2024, será executada através da ação orçamentária 0002 - Emendas de Transferência Especial a Entes Municipais, alocada na Secretaria de Estado de Governo – SEGOV.

**Art. 20.** Esta Lei entrará em vigor na data de sua publicação, produzindo efeitos a partir de 01 de janeiro de 2026.

**CLÁUDIO CASTRO**

Governador

**ANEXOS DA LEI**

ANEXO I			
RESUMO GERAL DA RECEITA		R\$ (1,00)	
ESPECIFICAÇÃO	TOTAL	RECURSOS DO TESOURO	RECURSOS DE OUTRAS FONTES
<b>1000000000 RECEITAS CORRENTES</b>	<b>107.065.471.484</b>	<b>77.961.736.783</b>	<b>29.103.734.701</b>
1100000000 IMPOSTOS, TAXAS E CONTRIBUIÇÕES DE MELHORIA	85.362.748.671	80.404.466.315	4.958.282.356
1200000000 CONTRIBUIÇÕES	4.830.461.800	-----	4.830.461.800
1300000000 RECEITA PATRIMONIAL	24.919.090.765	22.061.330.105	2.857.760.660
1400000000 RECEITA AGROPECUÁRIA	120.000	-----	120.000
1500000000 RECEITA INDUSTRIAL	33.250.660	-----	33.250.660
1600000000 RECEITA DE SERVIÇOS	558.430.112	4.239.657	554.190.455
1700000000 TRANSFERÊNCIAS CORRENTES	12.213.044.327	6.208.272.297	6.004.772.030
1900000000 OUTRAS RECEITAS CORRENTES	2.778.362.778	603.119.286	2.175.243.492
7200000000 RECEITA INTRAORÇAMENTÁRIA - CONTRIBUIÇÕES	3.552.275.817	-----	3.552.275.817
7300000000 REC INT - RECEITA PATRIMONIAL	14.988.149	-----	14.988.149
7600000000 REC INT - RECEITA DE SERVIÇOS	4.155.450.113	-----	4.155.450.113
7900000000 REC INT - OUTRAS RECEITAS CORRENTES	732.505.818	-----	732.505.818
9100000000 DEDUÇÃO - IMPOSTOS, TAXAS, CONTRIB DE MELHORIA	- 28.844.638.011	- 28.079.071.362	- 765.566.649
9300000000 DEDUÇÃO - RECEITA PATRIMONIAL	- 1.712.739.175	- 1.712.739.175	-----
9700000000 DEDUÇÃO - TRANSFERÊNCIAS CORRENTES	- 1.527.880.340	- 1.527.880.340	-----
<b>2000000000 RECEITAS DE CAPITAL</b>	<b>570.999.177</b>	<b>51.541.821</b>	<b>519.457.356</b>
2100000000 OPERAÇÕES DE CRÉDITO	51.541.821	51.541.821	-----
2300000000 AMORTIZAÇÃO DE EMPRÉSTIMOS	179.164.675	-----	179.164.675
2400000000 TRANSFERÊNCIAS DE CAPITAL	340.292.681	-----	340.292.681
<b>TOTAL GERAL</b>	<b>107.636.470.661</b>	<b>78.013.278.604</b>	<b>29.623.192.057</b>

ANEXO II			
RESUMO DA DESPESA POR FUNÇÃO			R\$ (1,00)
FUNÇÃO	TOTAL	RECURSOS DO TESOURO	RECURSOS DE OUTRAS FONTES
Legislativa	2.988.836.578	2.765.203.142	223.633.436
Judiciária	9.595.082.194	5.625.400.194	3.969.682.000
Essencial à Justiça	6.522.597.658	5.785.602.266	736.995.392
Administração	6.601.845.991	6.372.057.455	229.788.536
Segurança Pública	19.149.279.389	16.390.532.326	2.758.747.063
Assistência Social	1.270.422.454	1.225.690.828	44.731.626
Previdência Social	31.138.763.244	21.882.686.752	9.256.076.492
Saúde	13.444.410.009	8.618.748.411	4.825.661.598
Trabalho	55.345.431	46.604.210	8.741.221
Educação	10.532.209.724	5.951.990.125	4.580.219.599
Cultura	449.954.429	297.726.981	152.227.448
Direitos da Cidadania	413.295.005	411.351.870	1.943.135
Urbanismo	1.053.455.916	1.047.955.916	5.500.000
Habitação	367.351.297	327.048.846	40.302.451
Saneamento	206.716.507	203.706.507	3.010.000
Gestão Ambiental	1.161.329.330	666.162.484	495.166.846
Ciência e Tecnologia	1.135.178.289	857.903.393	277.274.896
Agricultura	743.024.518	563.454.043	179.570.475
Organização Agrária	88.277.436	88.277.436	-----
Indústria	313.897.964	114.019.706	199.878.258
Comércio e Serviços	572.138.599	133.659.741	438.478.858
Energia	26.441.448	26.441.448	-----
Transporte	2.974.440.337	2.687.649.529	286.790.808
Desporto e Lazer	127.648.314	114.057.277	13.591.037
Encargos Especiais	14.720.070.534	14.720.070.534	-----
Reserva de Contingência	919.658.425	10.000	919.648.425
<b>TOTAL</b>	<b>126.571.671.020</b>	<b>96.924.011.420</b>	<b>29.647.659.600</b>

A perda líquida resultante da diferença entre os valores pagos e recebidos das transferências destinadas ao financiamento da educação básica (FUNDEB), no valor de R\$ 1.511.659.600, não consta no valor previsto para a Função Educação de R\$ 0,00.

## ANEXO III

### DEMONSTRATIVO DE RECEITA E DESPESA SEGUNDO AS CATEGORIAS ECONÔMICAS

ORÇAMENTO FISCAL E DA SEGURIDADE SOCIAL		RECURSOS DE TODAS AS FONTES - R\$ 1,00	
RECEITAS		DESPESAS	
RECEITAS CORRENTES		DESPESAS CORRENTES	
IMPOSTOS, TAXAS E CONTRIBUIÇÕES DE MELHORIA	85.362.748.671	PESSOAL E ENCARGOS SOCIAIS	67.482.687.375
CONTRIBUIÇÕES	4.830.461.800	PESSOAL E ENCARGOS SOCIAIS - INTRAORÇAMENTÁRIAS	3.702.212.272
RECEITA PATRIMONIAL	24.919.090.765	JUROS E ENCARGOS DA DÍVIDA	7.339.010.725
RECEITA AGROPECUÁRIA	120.000	OUTRAS DESPESAS CORRENTES	32.469.855.167
RECEITA INDUSTRIAL	33.250.660	OUTRAS DESPESAS CORRENTES - INTRAORÇAMENTÁRIAS	4.749.779.597
RECEITA DE SERVIÇOS	558.430.112		
TRANSFERÊNCIAS CORRENTES	12.213.044.327		
OUTRAS RECEITAS CORRENTES	2.778.362.778		
RECEITA INTRAORÇAM - CONTRIBUIÇÕES	3.552.275.817		
RECEITA INTRAORÇAM - PATRIMONIAL	14.988.149		
RECEITA INTRAORÇAM - SERVIÇOS	4.155.450.113		
RECEITA INTRAORÇAM - TRANSF CORRENTES	-		
RECEITA INTRAORÇAM - OUTRAS RECEITAS CORRENTES	732.505.818		
DEDUÇÃO - IMPOSTOS, TAXAS E CONTR DE MELHORIA	- 28.844.638.011		
DEDUÇÃO - RECEITA PATRIMONIAL	- 1.712.739.175		
DEDUÇÃO - RECEITA DE SERVIÇOS	-		
DEDUÇÃO - TRANSFERÊNCIAS CORRENTES	- 1.527.880.340		
<b>TOTAL DAS RECEITAS CORRENTES (1)</b>	<b>107.065.471.484</b>	<b>TOTAL DAS DESPESAS CORRENTES (3)</b>	<b>115.743.545.136</b>
<b>DÉFICIT DO ORÇAMENTO CORRENTE (3)-(1)</b>	<b>8.678.073.652</b>		-
<b>TOTAL</b>	<b>115.743.545.136</b>	<b>TOTAL</b>	<b>115.743.545.136</b>

RECEITAS DE CAPITAL		DESPESAS DE CAPITAL	
OPERAÇÕES DE CRÉDITO	51.541.821	INVESTIMENTOS	4.774.444.667
ALIENAÇÃO DE BENS	-	INVESTIMENTOS INTRAORÇAMENTÁRIOS	-
AMORTIZAÇÃO DE EMPRÉSTIMOS	179.164.675	INVERSÕES FINANCEIRAS	170.116.675
TRANSFERÊNCIAS DE CAPITAL	340.292.681	AMORTIZAÇÃO DA DÍVIDA	4.985.145.632
OUTRAS RECEITAS DE CAPITAL	-	AMORTIZAÇÃO DA DÍVIDA INTRAORÇAMENTÁRIA	3.228.028
AMORTIZAÇÃO DE EMPRÉSTIMOS - INTRAORCAM	-		
<b>TOTAL DAS RECEITAS DE CAPITAL (2)</b>	<b>570.999.177</b>	<b>TOTAL DAS DESPESAS DE CAPITAL (4)</b>	<b>9.932.935.002</b>
	-	<b>RESERVA DE CONTINGÊNCIA</b>	895.190.882
		<b>DÉFICIT DO ORÇAMENTO CORRENTE (3)-(1)</b>	<b>8.678.073.652</b>
<b>TOTAL</b>	<b>570.999.177</b>	<b>TOTAL</b>	<b>19.506.199.536</b>

RESUMO			
RECEITAS CORRENTES (1)	107.065.471.484	DESPESAS CORRENTES (3)	115.743.545.136
RECEITAS DE CAPITAL (2)	570.999.177	DESPESAS DE CAPITAL (4)	9.932.935.002
	-	RESERVA DE CONTINGÊNCIA	895.190.882
<b>TOTAL</b>	<b>107.636.470.661</b>	<b>TOTAL</b>	<b>126.571.671.020</b>

## ANEXO III

### DEMONSTRATIVO DE RECEITA E DESPESA SEGUNDO AS CATEGORIAS ECONÔMICAS

ORÇAMENTO FISCAL			RECURSOS DE TODAS AS FONTES - R\$ 1,00
RECEITAS		DESPESAS	
RECEITAS CORRENTES		DESPESAS CORRENTES	
IMPOSTOS, TAXAS E CONTRIBUIÇÕES DE MELHORIA	85.359.602.931	PESSOAL E ENCARGOS SOCIAIS	36.799.494.191
CONTRIBUIÇÕES	-	PESSOAL E ENCARGOS SOCIAIS - INTRAORÇAMENTÁRIAS	3.475.484.751
RECEITA PATRIMONIAL	23.704.376.748	JUROS E ENCARGOS DA DÍVIDA	7.338.860.725
RECEITA AGROPECUÁRIA	120.000	OUTRAS DESPESAS CORRENTES	21.579.930.196
RECEITA INDUSTRIAL	360.000	OUTRAS DESPESAS CORRENTES INTRAORÇAMENTÁRIAS	473.451.462
RECEITA DE SERVIÇOS	423.065.112		
TRANSFERÊNCIAS CORRENTES	11.204.680.112		
OUTRAS RECEITAS CORRENTES	2.416.681.117		
RECEITA INTRAORÇAM - CONTRIBUIÇÕES	-		
RECEITA INTRAORÇAM - PATRIMONIAL	9.264.520		
RECEITA INTRAORÇAM - SERVIÇOS	168.563.445		
RECEITA INTRAORÇAM - TRANSFERÊNCIAS CORRENTES	-		
RECEITAS INTRAORÇAM - OUTRAS RECEITAS CORRENTES	722.964.441		
DEDUÇÃO - IMPOSTOS, TAXAS E CONTRIB MELHORIA	- 28.844.638.011		
DEDUÇÃO - RECEITA PATRIMONIAL	- 1.712.739.175		
DEDUÇÃO - RECEITA DE SERVIÇOS	-		
DEDUÇÃO - TRANSFERÊNCIAS CORRENTES	- 1.527.880.340		
<b>TOTAL DAS RECEITAS CORRENTES (1)</b>	<b>91.924.420.900</b>	<b>TOTAL DAS DESPESAS CORRENTES (3)</b>	<b>69.667.221.325</b>
-	-	<b>SUPERÁVIT DO ORÇAMENTO CORRENTE (1)-(3)</b>	<b>22.257.199.575</b>
<b>TOTAL</b>	<b>91.924.420.900</b>	<b>TOTAL</b>	<b>91.924.420.900</b>

RECEITAS DE CAPITAL		DESPESAS DE CAPITAL	
OPERAÇÕES DE CRÉDITO	51.541.821	INVESTIMENTOS	4.018.137.537
ALIENAÇÃO DE BENS	-	INVESTIMENTOS INTRAORÇAMENTÁRIOS	-
AMORTIZAÇÃO DE EMPRÉSTIMOS	179.164.675	INVERSÕES FINANCEIRAS	168.616.675
TRANSFERÊNCIAS DE CAPITAL	340.292.681	AMORTIZAÇÃO DA DÍVIDA	4.985.095.632
OUTRAS RECEITAS DE CAPITAL	-	AMORTIZAÇÃO DA DÍVIDA INTRAORÇAMENTÁRIA	3.228.028
<b>TOTAL DAS RECEITAS DE CAPITAL (2)</b>	<b>570.999.177</b>	<b>TOTAL DAS DESPESAS DE CAPITAL (4)</b>	<b>9.175.077.872</b>
		<b>TRANSFERÊNCIA PARA A SEGURIDADE</b>	<b>28.555.869.905</b>
		<b>RESERVA DE CONTINGÊNCIA</b>	<b>10.000</b>
<b>SUPERÁVIT DO ORÇAMENTO CORRENTE (1)-(3)</b>	<b>22.257.199.575</b>	-	-
<b>TOTAL</b>	<b>22.828.198.752</b>	<b>TOTAL</b>	<b>37.730.957.777</b>

RESUMO			
RECEITAS CORRENTES (1)	91.924.420.900	DESPESAS CORRENTES (3)	69.667.221.325
RECEITAS DE CAPITAL (2)	570.999.177	DESPESAS DE CAPITAL (4)	9.175.077.872
		RESERVA DE CONTINGÊNCIA	10.000
		TRANSFERÊNCIA PARA A SEGURIDADE	28.555.869.905
<b>TOTAL</b>	<b>92.495.420.077</b>	<b>TOTAL</b>	<b>107.398.179.102</b>

## ANEXO III

### DEMONSTRATIVO DE RECEITA E DESPESA SEGUNDO AS CATEGORIAS ECONÔMICAS

ORÇAMENTO DA SEGURIDADE SOCIAL			RECURSOS DE TODAS AS FONTES - R\$ 1,00
RECEITAS		DESPESAS	
RECEITAS CORRENTES		DESPESAS CORRENTES	
IMPOSTOS, TAXAS E CONTRIBUIÇÕES DE MELHORIA	3.145.740	PESSOAL E ENCARGOS SOCIAIS	30.683.193.184
RECEITA DE CONTRIBUIÇÕES	4.830.461.800	PESSOAL E ENCARGOS SOCIAIS - INTRAORÇAMENTÁRIAS	226.727.521
RECEITA PATRIMONIAL	1.214.714.017	JUROS E ENCARGOS DA DÍVIDA	150.000
RECEITA INDUSTRIAL	32.890.660	OUTRAS DESPESAS CORRENTES	10.889.924.971
RECEITA DE SERVIÇOS	135.365.000	OUTRAS DESPESAS CORRENTES INTRAORÇAMENTÁRIAS	4.276.328.135
TRANSFERÊNCIAS CORRENTES	1.008.364.215		
OUTRAS RECEITAS CORRENTES	361.681.661		
RECEITA INTRAORÇAM - CONTRIBUIÇÕES	3.552.275.817		
RECEITA INTRAORÇAM - PATRIMONIAL	5.723.629		
RECEITA INTRAORÇAM - SERVIÇOS	3.986.886.668		
RECEITA INTRAORÇAM - OUTRAS RECEITAS CORRENTES	9.541.377		
<b>TOTAL DAS RECEITAS CORRENTES (1)</b>	<b>15.141.050.584</b>	<b>TOTAL DAS DESPESAS CORRENTES (3)</b>	<b>46.076.323.811</b>
<b>DÉFICIT DO ORÇAMENTO CORRENTE (3)-(1)</b>	<b>30.935.273.227</b>		-
<b>TOTAL</b>	<b>46.076.323.811</b>	<b>TOTAL</b>	<b>46.076.323.811</b>

RECEITAS DE CAPITAL		DESPESAS DE CAPITAL	
ALIEAÇÃO DE BENS	-	INVESTIMENTOS	756.307.130
AMORTIZAÇÃO DE EMPRÉSTIMOS	-	INVESTIMENTOS INTRAORÇAMENTÁRIOS	-
TRANSFERÊNCIAS DE CAPITAL	-	INVERSÕES FINANCEIRAS	1.500.000
OUTRAS RECEITAS DE CAPITAL	-	AMORTIZAÇÃO DA DÍVIDA	50.000
<b>TOTAL DAS RECEITAS DE CAPITAL (2)</b>	<b>-</b>	<b>TOTAL DAS DESPESAS DE CAPITAL (4)</b>	<b>757.857.130</b>
<b>TRANSFERÊNCIA DO ORÇAMENTO FISCAL</b>	<b>28.555.869.905</b>	<b>RESERVA DE CONTINGÊNCIA</b>	<b>895.180.882</b>
	-	<b>DÉFICIT DO ORÇAMENTO CORRENTE (3)-(1)</b>	<b>30.935.273.227</b>
<b>TOTAL</b>	<b>28.555.869.905</b>	<b>TOTAL</b>	<b>32.588.311.239</b>

RESUMO			
RECEITAS CORRENTES (1)	15.141.050.584	DESPESAS CORRENTES (3)	46.076.323.811
RECEITAS DE CAPITAL (2)	-	DESPESAS DE CAPITAL (4)	757.857.130
TRANSFERÊNCIA DO ORÇAMENTO FISCAL	28.555.869.905	RESERVA DE CONTINGÊNCIA	895.180.882
<b>TOTAL</b>	<b>43.696.920.489</b>	<b>TOTAL</b>	<b>47.729.361.823</b>



ANEXO IV - QUADRO DISCRIMINATIVO DA RECEITA POR NATUREZA DE RECEITA -		RECURSOS DE TODAS AS FONTES R\$ (1,00)		
ESPECIFICAÇÃO	TOTAL	RECURSOS DO TESOURO	RECURSOS DE OUTRAS FONTES	
1.0.0.0.00.0.0.00 RECEITAS CORRENTES	130.695.509.113	109.281.427.660	21.414.081.453	
1.1.0.0.00.0.0.00 IMPOSTOS, TAXAS E CONTRIBUIÇÕES DE MELHORIA	85.362.748.671	80.404.466.315	4.958.282.356	
1.1.1.0.00.0.0.00 IMPOSTOS	79.623.142.516	79.623.142.516	----	
1.1.1.2.00.0.0.00 IMPOSTOS SOBRE O PATRIMÔNIO	7.319.408.770	7.319.408.770	----	
1.1.1.2.51.0.0.00 IMPOSTO SOBRE A PROPRIEDADE DE VEÍCULOS AUTOMOTORES	5.578.294.605	5.578.294.605	----	
1.1.1.2.51.0.1.00 IMP PROPRIEDADE VEÍC AUTOMOTORES - IPVA - PRINCIPAL	4.873.404.719	4.873.404.719	----	
1.1.1.2.51.0.1.01 Imp Propriedade Veíc Automotores - IPVA - Principal	4.873.404.719	4.873.404.719	----	
1.1.1.2.51.0.2.00 IMP PROPRIEDADE VEÍC AUTOMOTORES - IPVA - MULTAS E JUROS	555.966.746	555.966.746	----	
1.1.1.2.51.0.2.01 Imp Propriedade Veíc Automotores - IPVA - Multas e Juros	555.966.746	555.966.746	----	
1.1.1.2.51.0.3.00 IMP PROPRIEDADE VEÍC AUTOMOTORES - IPVA - DÍVIDA ATIVA	116.733.768	116.733.768	----	
1.1.1.2.51.0.3.01 Imp Propriedade Veíc Automotores - IPVA - Dívida Ativa	116.733.768	116.733.768	----	
1.1.1.2.51.0.4.00 IMP PROPRIEDADE VEÍC AUTOMOTORES - IPVA - DÍV ATIV - MULT JUR	32.189.372	32.189.372	----	
1.1.1.2.51.0.4.01 Imp Propriedade Veíc Automotores - IPVA - Dív Ativ - Mult Jur	32.189.372	32.189.372	----	
1.1.1.2.52.0.0.00 IMPOSTO SOBRE TRANSMISSÃO "CAUSA MORTIS" E DOAÇÃO DE BENS E DIREITOS	1.741.114.165	1.741.114.165	----	
1.1.1.2.52.0.1.00 IMP TRANSM "CAUSA MORTIS" E DOAÇÃO DE BENS E DIREITOS - ITD - PRINCIPAL	1.677.391.805	1.677.391.805	----	
1.1.1.2.52.0.1.01 Imp Transm "Causa Mortis" e Doação de Bens e Direitos - ITD - Principal	1.677.391.805	1.677.391.805	----	
1.1.1.2.52.0.2.00 IMP TRANSM "CAUSA MORTIS" E DOAÇÃO DE BENS E DIREITOS - ITD - MUL JUROS	35.495.892	35.495.892	----	
1.1.1.2.52.0.2.01 Imp Transm "Causa Mortis" e Doação de Bens e Direitos - ITD - Mul Juros	35.495.892	35.495.892	----	
1.1.1.2.52.0.3.00 IMP TRANSM "CAUSA MORTIS" E DOAÇÃO DE BENS E DIREITOS - ITD - DÍV ATIVA	23.537.581	23.537.581	----	
1.1.1.2.52.0.3.01 Imp Transm "Causa Mortis" e Doação de Bens e Direitos - ITD - Dív Ativa	23.537.581	23.537.581	----	
1.1.1.2.52.0.4.00 IMP TRANSM "CAUSA MORTIS" E DOAÇÃO DE BENS E DIREITOS - ITD - D.AT - MJ	4.688.887	4.688.887	----	
1.1.1.2.52.0.4.01 Imp Transm "Causa Mortis" e Doação de Bens e Direitos - ITD - D.At - MJ	4.688.887	4.688.887	----	
1.1.1.3.00.0.0.00 IMPOSTOS SOBRE A RENDA E PROVENTOS DE QUALQUER NATUREZA	7.698.005.788	7.698.005.788	----	
1.1.1.3.03.0.0.00 IMPOSTO SOBRE A RENDA - RETIDO NA FONTE	7.698.005.788	7.698.005.788	----	
1.1.1.3.03.1.0.00 IMPOSTO SOBRE A RENDA - RETIDO NA FONTE - TRABALHO	7.157.558.119	7.157.558.119	----	
1.1.1.3.03.1.1.00 IMPOSTO SOBRE A RENDA - RETIDO NA FONTE - TRABALHO - PRINCIPAL	7.157.558.119	7.157.558.119	----	
1.1.1.3.03.1.1.01 Imposto sobre a Renda - Retido na Fonte - Trabalho - Principal	7.157.558.119	7.157.558.119	----	
1.1.1.3.03.4.0.00 IMPOSTO SOBRE A RENDA - RETIDO NA FONTE - OUTROS RENDIMENTOS	540.447.669	540.447.669	----	
1.1.1.3.03.4.1.00 IMPOSTO SOBRE A RENDA - RETIDO NA FONTE - OUTROS RENDIMENTOS - PRINCIPAL	540.447.669	540.447.669	----	
1.1.1.3.03.4.1.01 Imposto sobre a Renda - Retido na Fonte - Outros Rendimentos - Principal	540.447.669	540.447.669	----	
1.1.1.4.00.0.0.00 IMPOSTOS SOBRE A PRODUÇÃO E CIRCULAÇÃO DE MERCADORIAS E SERVIÇOS	64.605.727.958	64.605.727.958	----	
1.1.1.4.50.0.0.00 IMPOSTOS SOBRE A PRODUÇÃO E CIRCULAÇÃO DE MERCADORIAS E SERVIÇOS	64.605.727.958	64.605.727.958	----	
1.1.1.4.50.1.0.00 IMPOSTO SOBRE A CIRCULAÇÃO DE MERCADORIAS E SERVIÇOS - ICMS	57.322.499.253	57.322.499.253	----	
1.1.1.4.50.1.1.00 IMPOSTO SOBRE A CIRCULAÇÃO DE MERCADORIAS E SERVIÇOS - ICMS - PRINCIPAL	55.934.336.409	55.934.336.409	----	
1.1.1.4.50.1.1.01 Imposto sobre a Circulação de Mercadorias e Serviços - ICMS - Principal	52.293.944.206	52.293.944.206	----	
1.1.1.4.50.1.1.25 Imp s/ Circulação de Mercad e Serv - ICMS/SIMPLES - Principal	1.598.149.222	1.598.149.222	----	
1.1.1.4.50.1.1.40 ICMS FOT - Fundo Orçamentário Temporário do Estado do RJ - Principal	2.042.242.981	2.042.242.981	----	
1.1.1.4.50.1.2.00 IMPOSTO SOBRE A CIRCULAÇÃO DE MERCADORIAS E SERVIÇOS - ICMS - MULTAS JUROS	276.796.415	276.796.415	----	
1.1.1.4.50.1.2.01 Imposto sobre a Circulação de Mercadorias e Serviços - ICMS - Multas Juros	223.771.240	223.771.240	----	
1.1.1.4.50.1.2.25 Imp s/ Circulação de Mercad e Serv - ICMS/SIMPLES - Mul Jur	47.785.636	47.785.636	----	
1.1.1.4.50.1.2.40 ICMS FOT - Fundo Orçamentário Temporário do Estado do RJ - Mul Jur	5.239.539	5.239.539	----	
1.1.1.4.50.1.3.00 IMPOSTO SOBRE A CIRCULAÇÃO DE MERCADORIAS E SERVIÇOS - ICMS - DÍVIDA ATIVA	1.004.051.146	1.004.051.146	----	
1.1.1.4.50.1.3.01 Imposto sobre a Circulação de Mercadorias e Serviços - ICMS - Dívida Ativa	995.887.551	995.887.551	----	
1.1.1.4.50.1.3.02 Imp s/ Circulação de Mercad e Serv - ICMS - até 1997 - Dív Ativa	3.877.689	3.877.689	----	
1.1.1.4.50.1.3.15 ICM - Dív Ativa	45.139	45.139	----	
1.1.1.4.50.1.3.16 Imp sobre Oper Relativas à Circulação de Mercadorias-ICM-até 1997-Dív Ativa	347.073	347.073	----	
1.1.1.4.50.1.3.40 ICMS FOT - Fundo Orçamentário Temporário do Estado do RJ - Dívida Ativa	3.893.694	3.893.694	----	
1.1.1.4.50.1.4.00 IMPOSTO SOBRE A CIRCULAÇÃO DE MERCADORIAS E SERVIÇOS - ICMS - DÍV ATIV - MUL JUR	107.315.283	107.315.283	----	
1.1.1.4.50.1.4.01 Imposto sobre a Circulação de Mercadorias e Serviços - ICMS - Dív Ativ - Mul Jur	106.700.557	106.700.557	----	
1.1.1.4.50.1.4.03 Imp s/ Circulação de Mercad e Serv-ICMS -Até 1997 - RIOPREVIDÊNCIA - D.AT-MJ	175.293	175.293	----	
1.1.1.4.50.1.4.15 ICM - D.AT-MJ	360	360	----	
1.1.1.4.50.1.4.16 Imp sobre Oper Relat à Circul de Mercadorias-ICM-até 1997-RIOPREVIDÊNCIA-D.AT-MJ	15.972	15.972	----	
1.1.1.4.50.1.4.45 ICMS FOT - Fundo Orçamentário Temporário do ERJ - CP Municípios - Mul Jur D.A.	423.101	423.101	----	
1.1.1.4.50.2.0.00 ADICIONAL ICMS - FUNDO ESTADUAL DE COMBATE À POBREZA	7.283.228.705	7.283.228.705	----	
1.1.1.4.50.2.1.00 ADICIONAL ICMS - FUNDO ESTADUAL DE COMBATE À POBREZA - PRINCIPAL	7.171.249.110	7.171.249.110	----	
1.1.1.4.50.2.1.01 Adicional ICMS - Fundo Estadual de Combate à Pobreza - Principal	7.171.249.110	7.171.249.110	----	

ANEXO IV - QUADRO DISCRIMINATIVO DA RECEITA POR NATUREZA DE RECEITA -		RECURSOS DE TODAS AS FONTES R\$ (1,00)		
ESPECIFICAÇÃO		TOTAL	RECURSOS DO TESOURO	RECURSOS DE OUTRAS FONTES
1.1.1.4.50.2.2.00	ADICIONAL ICMS - FUNDO ESTADUAL DE COMBATE À POBREZA - MULTAS E JUROS	26.654.921	26.654.921	-----
1.1.1.4.50.2.2.01	Adicional ICMS - Fundo Estadual de Combate à Pobreza - Multas e Juros	26.654.921	26.654.921	-----
1.1.1.4.50.2.3.00	ADICIONAL ICMS - FUNDO ESTADUAL DE COMBATE À POBREZA - DÍVIDA ATIVA	76.331.121	76.331.121	-----
1.1.1.4.50.2.3.01	Adicional ICMS - Fundo Estadual de Combate à Pobreza - Dívida Ativa	76.331.121	76.331.121	-----
1.1.1.4.50.2.4.00	ADICIONAL ICMS - FUNDO ESTADUAL DE COMBATE À POBREZA - DÍVIDA ATIVA - MUL JUR	8.993.553	8.993.553	-----
1.1.1.4.50.2.4.01	Adicional ICMS - Fundo Estadual de Combate à Pobreza - Dívida Ativa - Mul Jur	8.993.553	8.993.553	-----
1.1.2.0.00.0.0.00	TAXAS	5.739.606.155	781.323.799	4.958.282.356
1.1.2.1.00.0.0.00	TAXAS PELO EXERCÍCIO DO PODER DE POLÍCIA	1.450.898.421	337.629.731	1.113.268.690
1.1.2.1.01.0.0.00	TAXAS DE INSPEÇÃO, CONTROLE E FISCALIZAÇÃO	1.423.576.147	331.324.593	1.092.251.554
1.1.2.1.01.0.1.00	TAXAS DE INSPEÇÃO, CONTROLE E FISCALIZAÇÃO - PRINCIPAL	1.423.291.766	331.324.593	1.091.967.173
1.1.2.1.01.0.1.02	Tx Insp Contr Fiscaliz - Vigilância Sanitária - Principal	3.145.740	-----	3.145.740
1.1.2.1.01.0.1.03	Tx Insp Contr Fiscaliz - Gás Canalizado Estadual - Principal	15.494.589	3.578.825	11.915.764
1.1.2.1.01.0.1.04	Tx Insp Contr Fiscaliz - Gás Canalizado na Região Metropol do RJ - Principal	33.396.136	7.706.798	25.689.338
1.1.2.1.01.0.1.05	Tx Insp Contr Fiscaliz - Transporte Metroviário de Passageiros - Principal	5.506.708	1.270.774	4.235.934
1.1.2.1.01.0.1.06	Tx Insp Contr Fiscaliz - Transporte Ferroviário de Passageiros - Principal	4.336.653	1.000.761	3.335.892
1.1.2.1.01.0.1.07	Tx Insp Contr Fiscaliz - Água e Trat de Esgotos da Reg dos Lagos - Principal	3.989.417	920.635	3.068.782
1.1.2.1.01.0.1.08	Tx Insp Contr Fiscaliz - Água Trat Esg Reg Lagos e Adjs - Principal	1.471.043	339.472	1.131.571
1.1.2.1.01.0.1.09	Tx Insp Contr Fiscaliz - Rodovia Via Lagos - Principal	1.329.942	306.906	1.023.036
1.1.2.1.01.0.1.10	Tx Insp Contr Fiscaliz - Rodovia RJ 116- Principal	582.310	134.375	447.935
1.1.2.1.01.0.1.12	Tx Insp Contr Fiscaliz - Transp Marítimo de Passageiros - Barcas - Principal	303.506	70.040	233.466
1.1.2.1.01.0.1.13	Tx Insp Contr Fiscaliz - Água e Esgoto no Estado do Rio de Janeiro - Principal	80.350.672	18.542.457	61.808.215
1.1.2.1.01.0.1.14	Tx Insp Contr Fiscaliz - Transporte Metroviário Linha 4 - Principal	1.591.321	367.222	1.224.099
1.1.2.1.01.0.1.15	Tx Insp Contr Fiscaliz - Segurança - Principal	1.892.376	436.704	1.455.672
1.1.2.1.01.0.1.16	Tx Insp Contr Fiscaliz - Trânsito - Principal	1.184.081.332	273.249.534	910.831.798
1.1.2.1.01.0.1.17	Tx Insp Contr Fiscaliz - Trânsito - DUDA - Principal	85.692.046	23.370.557	62.321.489
1.1.2.1.01.0.1.18	Tx Insp Contr Fiscaliz-Coleta, Tratamento e Dest Final Resíduos Sólidos-Prin	127.975	29.533	98.442
1.1.2.1.01.0.3.00	TAXAS DE INSPEÇÃO, CONTROLE E FISCALIZAÇÃO - DÍVIDA ATIVA	284.381	-----	284.381
1.1.2.1.01.0.3.01	Taxas de Inspeção, Controle e Fiscalização - Dívida Ativa	284.381	-----	284.381
1.1.2.1.04.0.0.00	TAXA DE CONTROLE E FISCALIZAÇÃO AMBIENTAL	27.322.274	6.305.138	21.017.136
1.1.2.1.04.0.1.00	TAXA DE CONTROLE E FISCALIZAÇÃO AMBIENTAL - PRINCIPAL	27.322.274	6.305.138	21.017.136
1.1.2.1.04.0.1.01	Taxa de Controle e Fiscalização Ambiental - Principal	27.322.274	6.305.138	21.017.136
1.1.2.2.00.0.0.00	TAXAS PELA PRESTAÇÃO DE SERVIÇOS	4.288.707.734	443.694.068	3.845.013.666
1.1.2.2.01.0.0.00	TAXAS PELA PRESTAÇÃO DE SERVIÇOS EM GERAL	2.121.577.106	441.339.252	1.680.237.854
1.1.2.2.01.0.1.00	TAXAS PELA PRESTAÇÃO DE SERVIÇOS EM GERAL - PRINCIPAL	2.116.685.636	441.339.128	1.675.346.508
1.1.2.2.01.0.1.01	Taxas pela Prestação de Serviços em Geral - Principal	33.591.759	6.548.356	27.043.403
1.1.2.2.01.0.1.03	Taxas pela Prestação de Serviços - Emolumentos do CBMERJ - Principal	21.086.424	-----	21.086.424
1.1.2.2.01.0.1.04	Taxas pela Prestação de Serviços - Prevenção e Extinção de Incêndio - Principal	399.387.025	-----	399.387.025
1.1.2.2.01.0.1.05	Taxas pela Prestação de Serviços - Natureza Fazendária - Principal	9.193.974	9.193.974	-----
1.1.2.2.01.0.1.06	Taxas pela Prestação de Serviços - Trânsito - Principal	603.881.474	139.357.260	464.524.214
1.1.2.2.01.0.1.07	Taxas pela Prestação de Serviços - Trânsito - DUDA - Principal	1.049.544.980	286.239.538	763.305.442
1.1.2.2.01.0.2.00	TAXAS PELA PRESTAÇÃO DE SERVIÇOS EM GERAL - MULTAS E JUROS	124	124	-----
1.1.2.2.01.0.2.05	Taxas pela Prestação de Serviços - Natureza Fazendária - Multas e Juros	124	124	-----
1.1.2.2.01.0.3.00	TAXAS PELA PRESTAÇÃO DE SERVIÇOS EM GERAL - DÍVIDA ATIVA	4.891.346	-----	4.891.346
1.1.2.2.01.0.3.04	Taxas pela Prestação de Serviços - Prevenção e Extinção de Incêndio - Div Ativa	4.891.346	-----	4.891.346
1.1.2.2.02.0.0.00	EMOLUMENTOS E CUSTAS JUDICIAIS	1.623.334.084	587.566	1.622.746.518
1.1.2.2.02.0.1.00	EMOLUMENTOS E CUSTAS JUDICIAIS - PRINCIPAL	1.622.746.518	-----	1.622.746.518
1.1.2.2.02.0.1.01	Emolumentos e Custas Judiciais - Principal	1.622.746.518	-----	1.622.746.518
1.1.2.2.02.0.3.00	EMOLUMENTOS E CUSTAS JUDICIAIS - DÍVIDA ATIVA	470.579	470.579	-----
1.1.2.2.02.0.3.02	Emolumentos e Custas Judiciais - Inscritos Após 1997 - Dívida Ativa	470.579	470.579	-----
1.1.2.2.02.0.4.00	EMOLUMENTOS E CUSTAS JUDICIAIS - DÍVIDA ATIVA - MULTAS E JUROS	116.987	116.987	-----
1.1.2.2.02.0.4.02	Emolumentos e Custas Judiciais - Inscritos Após 1997 - Dívida Ativa - Mult Juros	116.987	116.987	-----
1.1.2.2.50.0.0.00	TAXAS JUDICIAIS	543.796.544	1.767.250	542.029.294
1.1.2.2.51.0.0.00	TAXAS EXTRAJUDICIAIS	543.796.544	1.767.250	542.029.294
1.1.2.2.51.0.1.00	TAXAS EXTRAJUDICIAIS - PRINCIPAL	543.796.544	1.767.250	542.029.294
1.1.2.2.51.0.1.01	Taxas Extrajudiciais - Principal	543.796.544	1.767.250	542.029.294
1.2.0.0.00.0.0.00	CONTRIBUIÇÕES	4.830.461.800	-----	4.830.461.800
1.2.1.0.00.0.0.00	CONTRIBUIÇÕES SOCIAIS	4.830.461.800	-----	4.830.461.800
1.2.1.5.00.0.0.00	CONTRIBUIÇÕES PARA REGIMES PRÓPRIOS DE PREVIDÊNCIA E SISTEMA DE PROTEÇÃO SOCIAL	4.629.491.527	-----	4.629.491.527

ANEXO IV - QUADRO DISCRIMINATIVO DA RECEITA POR NATUREZA DE RECEITA -		RECURSOS DE TODAS AS FONTES		R\$ (1,00)
ESPECIFICAÇÃO		TOTAL	RECURSOS DO TESOURO	RECURSOS DE OUTRAS FONTES
1.2.1.5.01.0.0.00	CONTRIBUIÇÃO DO SERVIDOR CIVIL	3.077.284.748	----	3.077.284.748
1.2.1.5.01.1.0.00	CONTRIBUIÇÃO DO SERVIDOR CIVIL ATIVO	2.019.358.665	----	2.019.358.665
1.2.1.5.01.1.1.00	CONTRIBUIÇÃO DO SERVIDOR CIVIL ATIVO PARA O RPPS - PRINCIPAL	2.019.358.665	----	2.019.358.665
1.2.1.5.01.1.1.01	Contribuição do Servidor Civil Ativo para o RPPS - Principal	1.284.841.059	----	1.284.841.059
1.2.1.5.01.1.1.02	Contrib Serv Civil Ativo RPPS - Serv em Afastamento sem Remuneração - Princ	4.829.745	----	4.829.745
1.2.1.5.01.1.1.04	Contribuição do Servidor Ativo Civil RPPS - Cartório - Principal	3.804.895	----	3.804.895
1.2.1.5.01.1.1.05	Contribuição dos Servidores Ativo Civil RPPS - Servidores Cedidos - Principal	27.890	----	27.890
1.2.1.5.01.1.1.21	Contribuição do Servidor Civil Ativo para o RPPS - ALERJ	37.902.935	----	37.902.935
1.2.1.5.01.1.1.22	Contribuição do Servidor Civil Ativo para o RPPS - TCE	47.623.163	----	47.623.163
1.2.1.5.01.1.1.23	Contribuição do Servidor Civil Ativo para o RPPS - TJ	405.537.866	----	405.537.866
1.2.1.5.01.1.1.24	Contribuição do Servidor Civil Ativo para o RPPS - MP	163.252.811	----	163.252.811
1.2.1.5.01.1.1.25	Contribuição do Servidor Civil Ativo para o RPPS - DPGE	71.538.301	----	71.538.301
1.2.1.5.01.2.0.00	CONTRIBUIÇÃO DO SERVIDOR CIVIL INATIVO	728.491.504	----	728.491.504
1.2.1.5.01.2.1.00	CONTRIBUIÇÃO DO SERVIDOR CIVIL INATIVO PARA O RPPS - PRINCIPAL	728.491.504	----	728.491.504
1.2.1.5.01.2.1.01	Contribuição do Servidor Civil Inativo para o RPPS - Principal	404.331.446	----	404.331.446
1.2.1.5.01.2.1.21	Contribuição do Servidor Civil Inativo para o RPPS - ALERJ	29.751.389	----	29.751.389
1.2.1.5.01.2.1.22	Contribuição do Servidor Civil Inativo para o RPPS - TCE	58.581.826	----	58.581.826
1.2.1.5.01.2.1.23	Contribuição do Servidor Civil Inativo para o RPPS - TJ	177.110.352	----	177.110.352
1.2.1.5.01.2.1.24	Contribuição do Servidor Civil Inativo para o RPPS - MP	42.722.824	----	42.722.824
1.2.1.5.01.2.1.25	Contribuição do Servidor Civil Inativo para o RPPS - DPGE	15.993.667	----	15.993.667
1.2.1.5.01.3.0.00	CONTRIBUIÇÃO DO SERVIDOR CIVIL - PENSIONISTAS	242.234.932	----	242.234.932
1.2.1.5.01.3.1.00	CONTRIBUIÇÃO DO CIVIL PENSIONISTA PARA O RPPS - PRINCIPAL	242.234.932	----	242.234.932
1.2.1.5.01.3.1.01	Contribuição do Civil Pensionista para o RPPS - Principal	182.456.890	----	182.456.890
1.2.1.5.01.3.1.21	Contribuição do Civil Pensionista para o RPPS - ALERJ	8.505.756	----	8.505.756
1.2.1.5.01.3.1.22	Contribuição do Civil Pensionista para o RPPS - TCE	11.784.468	----	11.784.468
1.2.1.5.01.3.1.23	Contribuição do Civil Pensionista para o RPPS - TJ	34.499.674	----	34.499.674
1.2.1.5.01.3.1.24	Contribuição do Civil Pensionista para o RPPS - MP	3.027.533	----	3.027.533
1.2.1.5.01.3.1.25	Contribuição do Civil Pensionista para o RPPS - DPGE	1.960.611	----	1.960.611
1.2.1.5.01.4.0.00	CONTRIBUIÇÃO ORIUNDA DE SENTENÇAS JUDICIAIS - SERVIDOR CIVIL ATIVO	18.120.288	----	18.120.288
1.2.1.5.01.4.1.00	CONTRIBUIÇÃO SERVIDOR CIVIL ATIVO AO RPPS - SENTENÇA JUDICIAL - PRINCIPAL	18.120.288	----	18.120.288
1.2.1.5.01.4.1.01	Contribuição Servidor Civil Ativo ao RPPS - Sentença Judicial - Principal	18.120.288	----	18.120.288
1.2.1.5.01.5.0.00	CONTRIBUIÇÃO ORIUNDA DE SENTENÇAS JUDICIAIS - SERVIDOR CIVIL INATIVO	69.079.359	----	69.079.359
1.2.1.5.01.5.1.00	CONTRIBUIÇÃO SERVIDOR CIVIL INATIVO AO RPPS - SENTENÇA JUDICIAL - PRINCIPAL	69.079.359	----	69.079.359
1.2.1.5.01.5.1.01	Contribuição Servidor Civil Inativo ao RPPS - Sentença Judicial - Principal	69.079.359	----	69.079.359
1.2.1.5.52.0.0.00	CONTRIBUIÇÃO PARA O SISTEMA DE PROTEÇÃO SOCIAL DOS MILITARES	1.552.188.740	----	1.552.188.740
1.2.1.5.52.1.0.00	CONTRIBUIÇÃO DO MILITAR ATIVO	892.036.888	----	892.036.888
1.2.1.5.52.1.1.00	CONTRIBUIÇÃO DO MILITAR ATIVO - PRINCIPAL	892.036.888	----	892.036.888
1.2.1.5.52.1.1.01	Contribuição do Militar Ativo - Principal	61.590	----	61.590
1.2.1.5.52.1.1.03	Contribuição do Militar Ativo - Policial Militar - Principal	708.149.999	----	708.149.999
1.2.1.5.52.1.1.04	Contribuição do Militar Ativo - Bombeiro - Principal	183.825.299	----	183.825.299
1.2.1.5.52.2.0.00	CONTRIBUIÇÃO DO MILITAR INATIVO	608.062.264	----	608.062.264
1.2.1.5.52.2.1.00	CONTRIBUIÇÃO DO MILITAR INATIVO - PRINCIPAL	608.062.264	----	608.062.264
1.2.1.5.52.2.1.03	Contribuição do Militar Inativo - Policial Militar - Principal	476.030.689	----	476.030.689
1.2.1.5.52.2.1.04	Contribuição do Militar Inativo - Bombeiro - Principal	132.031.575	----	132.031.575
1.2.1.5.52.3.0.00	CONTRIBUIÇÃO DOS PENSIONISTAS MILITARES	52.089.588	----	52.089.588
1.2.1.5.52.3.1.00	CONTRIBUIÇÃO DOS PENSIONISTAS MILITARES - PRINCIPAL	52.089.588	----	52.089.588
1.2.1.5.52.3.1.03	Contribuição dos Pensionistas Militares - Policial Militar - Principal	49.060.876	----	49.060.876
1.2.1.5.52.3.1.04	Contribuição dos Pensionistas Militares - Bombeiro - Principal	3.028.712	----	3.028.712
1.2.1.5.56.0.0.00	CONTRIBUIÇÃO DO MILITAR ORIUNDA DE SENTENÇAS JUDICIAIS	18.039	----	18.039
1.2.1.5.56.2.0.00	CONTRIBUIÇÃO DO MILITAR ORIUNDA DE SENTENÇAS JUDICIAIS - MILITAR INATIVO	18.039	----	18.039
1.2.1.5.56.2.1.00	CONTRIBUIÇÃO DO MILITAR ORIUNDA DE SENTENÇAS JUDICIAIS - MILITAR INATIVO - PRINC	18.039	----	18.039
1.2.1.5.56.2.1.01	Contribuição do Militar Oriunda de Sentenças Judiciais - Militar Inativo - Princ	18.039	----	18.039
1.2.1.6.00.0.0.00	CONTRIBUIÇÃO PARA FUNDOS DE ASSISTÊNCIA MÉDICA	200.970.273	----	200.970.273
1.2.1.6.01.0.0.00	CONTRIBUIÇÃO PARA FUNDOS DE ASSISTÊNCIA MÉDICA - POLICIAIS MILITARES	142.139.376	----	142.139.376
1.2.1.6.01.1.0.00	CONTRIBUIÇÃO PARA FUNDOS DE ASSISTÊNCIA MÉDICA - POLICIAIS MILITARES	142.139.376	----	142.139.376
1.2.1.6.01.1.1.00	CONTRIBUIÇÃO PARA FUNDOS DE ASSISTÊNCIA MÉDICA - POLICIAIS MILITARES - PRINCIPAL	142.139.376	----	142.139.376
1.2.1.6.01.1.1.01	Contribuição para Fundos de Assistência Médica - Policiais Militares - Principal	142.139.376	----	142.139.376
1.2.1.6.02.0.0.00	CONTRIBUIÇÃO PARA FUNDOS DE ASSISTÊNCIA MÉDICA DOS BOMBEIROS MILITARES	58.830.897	----	58.830.897

ANEXO IV - QUADRO DISCRIMINATIVO DA RECEITA POR NATUREZA DE RECEITA -		RECURSOS DE TODAS AS FONTES		R\$ (1,00)
ESPECIFICAÇÃO		TOTAL	RECURSOS DO TESOURO	RECURSOS DE OUTRAS FONTES
1.2.1.6.02.1.0.00	CONTRIBUIÇÃO PARA FUNDOS DE ASSISTÊNCIA MÉDICA - BOMBEIROS MILITARES	58.830.897	-----	58.830.897
1.2.1.6.02.1.1.00	CONTRIBUIÇÃO PARA FUNDOS DE ASSISTÊNCIA MÉDICA - BOMBEIROS MILITARES - PRINCIPAL	58.830.897	-----	58.830.897
1.2.1.6.02.1.1.01	Contribuição para Fundos de Assistência Médica - Bombeiros Militares - Principal	58.830.897	-----	58.830.897
1.3.0.0.00.0.0.00	RECEITA PATRIMONIAL	24.919.090.765	22.061.330.105	2.857.760.660
1.3.1.0.00.0.0.00	EXPLORAÇÃO DO PATRIMÔNIO IMOBILIÁRIO DO ESTADO	98.352.309	7.520.833	90.831.476
1.3.1.1.00.0.0.00	EXPLORAÇÃO DO PATRIMÔNIO IMOBILIÁRIO DO ESTADO	98.352.309	7.520.833	90.831.476
1.3.1.1.01.0.0.00	ALUGUÉIS, ARRENDAMENTOS, FOROS, LAUDÊMIOS, TARIFAS DE OCUPAÇÃO	98.352.309	7.520.833	90.831.476
1.3.1.1.01.1.0.00	ALUGUÉIS E ARRENDAMENTOS	91.020.174	195.442	90.824.732
1.3.1.1.01.1.1.00	ALUGUÉIS E ARRENDAMENTOS - PRINCIPAL	91.020.174	195.442	90.824.732
1.3.1.1.01.1.1.01	Aluguéis e Arrendamentos - Principal	91.020.174	195.442	90.824.732
1.3.1.1.01.2.0.00	FOROS, LAUDÊMIOS E TARIFAS DE OCUPAÇÃO	7.332.135	7.325.391	6.744
1.3.1.1.01.2.1.00	FOROS, LAUDÊMIOS E TARIFAS DE OCUPAÇÃO - PRINCIPAL	7.332.135	7.325.391	6.744
1.3.1.1.01.2.1.01	Foros, Laudêmiros e Tarifas de Ocupação - Principal	7.332.135	7.325.391	6.744
1.3.2.0.00.0.0.00	VALORES MOBILIÁRIOS	3.085.533.699	491.394.776	2.594.138.923
1.3.2.1.00.0.0.00	JUROS E CORREÇÕES MONETÁRIAS	3.076.955.527	491.394.776	2.585.560.751
1.3.2.1.01.0.0.00	REMUNERAÇÃO DE DEPÓSITOS BANCÁRIOS	81.656.412	4.850.534	76.805.878
1.3.2.1.01.0.1.00	REMUNERAÇÃO DE DEPÓSITOS BANCÁRIOS - PRINCIPAL	81.656.412	4.850.534	76.805.878
1.3.2.1.01.0.1.01	Remuneração de Depósitos Bancários - Principal	75.993.588	19.731	75.973.857
1.3.2.1.01.0.1.02	Remuneração de Depósitos Bancários - Poupança - Principal	631.277	387.214	244.063
1.3.2.1.01.0.1.13	Remuneração de Depósitos Bancários - Outros Recursos Vinculados - Principal	5.031.547	4.443.589	587.958
1.3.2.1.04.0.0.00	REMUNERAÇÃO DOS RECURSOS DO REGIME PRÓPRIO DE PREVIDÊNCIA SOCIAL - RPPS	998.902.934	-----	998.902.934
1.3.2.1.04.0.1.00	REMUN. DOS RECURSOS DO REGIME PRÓPRIO DE PREVIDÊNCIA SOCIAL - RPPS - PRINCIPAL	998.902.934	-----	998.902.934
1.3.2.1.04.0.1.02	Remuneração dos Investimentos do RPPS em Renda Fixa - Principal	998.902.934	-----	998.902.934
1.3.2.1.05.0.0.00	JUROS DE TÍTULOS DE RENDA	1.996.396.181	486.544.242	1.509.851.939
1.3.2.1.05.0.1.00	JUROS DE TÍTULOS DE RENDA - PRINCIPAL	1.996.396.181	486.544.242	1.509.851.939
1.3.2.1.05.0.1.01	Juros de Títulos de Renda - Principal	1.519.744.309	300.743.878	1.219.000.431
1.3.2.1.05.0.1.02	Juros de Títulos de Renda - Cotas Renda Fixa - Principal	473.292.677	185.720.774	287.571.903
1.3.2.1.05.0.1.04	Juros de Títulos de Renda - Cotas Renda Variável - Principal	3.213.605	-----	3.213.605
1.3.2.1.05.0.1.05	Juros de Títulos de Renda - Outros Fundos de Investimento - Principal	145.590	79.590	66.000
1.3.2.2.00.0.0.00	DIVIDENDOS	4.200	-----	4.200
1.3.2.2.01.0.0.00	DIVIDENDOS	4.200	-----	4.200
1.3.2.2.01.0.1.00	DIVIDENDOS - PRINCIPAL	4.200	-----	4.200
1.3.2.2.01.0.1.01	Dividendos - Principal	4.200	-----	4.200
1.3.2.9.00.0.0.00	OUTROS VALORES MOBILIÁRIOS	8.573.972	-----	8.573.972
1.3.2.9.99.0.0.00	OUTROS VALORES MOBILIÁRIOS	8.573.972	-----	8.573.972
1.3.2.9.99.0.1.00	OUTROS VALORES MOBILIÁRIOS - PRINCIPAL	8.573.972	-----	8.573.972
1.3.2.9.99.0.1.01	Outros Valores Mobiliários - Principal	1.680.000	-----	1.680.000
1.3.2.9.99.0.1.03	Outros Valores Mobiliários - Tít Resp do Gov Fed Vinculados ao RPPS - Principal	6.893.972	-----	6.893.972
1.3.3.0.00.0.0.00	DELEGAÇÃO DE SERVIÇO PÚBLICO MEDIANTE CONCESSÃO, PERMISSÃO, AUTORIZAÇÃO OU LICENÇA	48.061.302	28.218.334	19.842.968
1.3.3.1.00.0.0.00	DELEGAÇÃO PARA A PRESTAÇÃO DOS SERVIÇOS DE TRANSPORTE	9.251.600	-----	9.251.600
1.3.3.1.01.0.0.00	DELEGAÇÃO PARA A PRESTAÇÃO DOS SERVIÇOS DE TRANSPORTE RODOVIÁRIO	9.251.600	-----	9.251.600
1.3.3.1.01.0.1.00	DELEGAÇÃO PARA PRESTAÇÃO DOS SERVIÇOS DE TRANSPORTE RODOVIÁRIO - PRINCIPAL	9.251.600	-----	9.251.600
1.3.3.1.01.0.1.01	Delegação para Prestação dos Serviços de Transporte Rodoviário - Principal	9.251.600	-----	9.251.600
1.3.3.9.00.0.0.00	DEMAIS DELEGAÇÕES DE SERVIÇOS PÚBLICOS	38.809.702	28.218.334	10.591.368
1.3.3.9.99.0.0.00	OUTRAS DELEGAÇÕES DE SERVIÇOS PÚBLICOS	38.809.702	28.218.334	10.591.368
1.3.3.9.99.0.1.00	OUTRAS DELEGAÇÕES DE SERVIÇOS PÚBLICOS - PRINCIPAL	38.809.702	28.218.334	10.591.368
1.3.3.9.99.0.1.01	Outras Delegações de Serviços Públicos - Principal	38.809.702	28.218.334	10.591.368
1.3.4.0.00.0.0.00	EXPLORAÇÃO DE RECURSOS NATURAIS	161.350.852	9.523.099	151.827.753
1.3.4.4.00.0.0.00	EXPLORAÇÃO DE RECURSOS MINERAIS	3.462.852	3.462.852	-----
1.3.4.4.02.0.0.00	COMPENSAÇÃO FINANCEIRA PELA EXPLORAÇÃO DE RECURSOS MINERAIS	3.462.852	3.462.852	-----
1.3.4.4.02.0.1.00	COMPENSAÇÃO FINANCEIRA PELA EXPLORAÇÃO DE RECURSOS MINERAIS - PRINCIPAL	3.462.852	3.462.852	-----
1.3.4.4.02.0.1.01	Compensação Financeira pela Exploração de Recursos Minerais - Principal	3.462.852	3.462.852	-----
1.3.4.5.00.0.0.00	EXPLORAÇÃO DE RECURSOS HÍDRICOS	157.888.000	6.060.247	151.827.753
1.3.4.5.01.0.0.00	OUTORGA DE DIREITOS DE USO DE RECURSOS HÍDRICOS	146.131.139	-----	146.131.139
1.3.4.5.01.0.1.00	OUTORGA DE DIREITOS DE USO DE RECURSOS HÍDRICOS - PRINCIPAL	146.131.139	-----	146.131.139
1.3.4.5.01.0.1.01	Outorga de Direitos de Uso de Recursos Hídricos - Principal	98.356.631	-----	98.356.631
1.3.4.5.01.0.1.02	Outorga Dir Uso Rec Hídricos - Serv Púb Abast Água e Esgot Sanitário - Principal	47.774.508	-----	47.774.508
1.3.4.5.03.0.0.00	COMPENSAÇÃO FINANCEIRA COM A EXPLORAÇÃO DE RECURSOS HÍDRICOS	11.756.861	6.060.247	5.696.614

ANEXO IV - QUADRO DISCRIMINATIVO DA RECEITA POR NATUREZA DE RECEITA -		RECURSOS DE TODAS AS FONTES R\$ (1,00)		
ESPECIFICAÇÃO	TOTAL	RECURSOS DO TESOURO	RECURSOS DE OUTRAS FONTES	
1.3.4.5.03.2.0.00 UTILIZAÇÃO DE RECURSOS HÍDRICOS - DEMAIS EMPRESAS	11.756.861	6.060.247	5.696.614	
1.3.4.5.03.2.1.00 UTILIZAÇÃO DE RECURSOS HÍDRICOS - DEMAIS EMPRESAS - PRINCIPAL	11.756.861	6.060.247	5.696.614	
1.3.4.5.03.2.1.01 Utilização de Recursos Hídricos - Demais Empresas - Principal	11.756.861	6.060.247	5.696.614	
1.3.9.0.00.0.0.00 DEMAIS RECEITAS PATRIMONIAIS	21.525.792.603	21.524.673.063	1.119.540	
1.3.9.9.99.0.0.00 OUTRAS RECEITAS PATRIMONIAIS	21.525.792.603	21.524.673.063	1.119.540	
1.3.9.9.99.0.1.00 OUTRAS RECEITAS PATRIMONIAIS - PRINCIPAL	21.525.792.603	21.524.673.063	1.119.540	
1.3.9.9.99.0.1.01 Outras Receitas Patrimoniais - Principal	1.161.058	41.518	1.119.540	
1.3.9.9.99.0.1.03 Out Rec Pat - Royalties pela Produção do Petróleo - Até 5%	2.023.162.146	2.023.162.146	-----	
1.3.9.9.99.0.1.05 Out Rec Pat - Royalties pela Produção do Petróleo - Excedente a 5%	2.097.888.132	2.097.888.132	-----	
1.3.9.9.99.0.1.06 Out Rec Pat - Participação Especial Exploração do Petróleo	616.219.037	616.219.037	-----	
1.3.9.9.99.0.1.07 Out Rec Pat - Fundo Especial do Petróleo - FEP	18.284.999	18.284.999	-----	
1.3.9.9.99.0.1.08 Out Rec Pat - Royalties pela Produção do Petróleo - Até 5%- PRÉ-SAL	4.805.008.212	4.805.008.212	-----	
1.3.9.9.99.0.1.10 Out Rec Pat - Royalties pela Produção do Petróleo - Excedente a 5%- PRÉ-SAL	5.139.313.871	5.139.313.871	-----	
1.3.9.9.99.0.1.11 Out Rec Pat - Participação Especial PRÉ-SAL	6.824.755.148	6.824.755.148	-----	
1.4.0.0.00.0.0.00 RECEITA AGROPECUÁRIA	120.000	-----	120.000	
1.4.1.0.00.0.0.00 RECEITA AGROPECUÁRIA	120.000	-----	120.000	
1.4.1.1.00.0.0.00 RECEITA AGROPECUÁRIA	120.000	-----	120.000	
1.4.1.1.01.0.0.00 RECEITA AGROPECUÁRIA	120.000	-----	120.000	
1.4.1.1.01.0.1.00 RECEITA AGROPECUÁRIA - PRINCIPAL	120.000	-----	120.000	
1.4.1.1.01.0.1.01 Receita Agropecuária - Principal	120.000	-----	120.000	
1.5.0.0.00.0.0.00 RECEITA INDUSTRIAL	33.250.660	-----	33.250.660	
1.5.1.0.00.0.0.00 RECEITA INDUSTRIAL	33.250.660	-----	33.250.660	
1.5.1.1.00.0.0.00 RECEITA INDUSTRIAL	33.250.660	-----	33.250.660	
1.5.1.1.01.0.0.00 RECEITA INDUSTRIAL	33.250.660	-----	33.250.660	
1.5.1.1.01.0.1.00 RECEITA INDUSTRIAL - PRINCIPAL	33.250.660	-----	33.250.660	
1.5.1.1.01.0.1.02 Receita Industrial - Produtos Farmacêuticos e Veterinários - Principal	32.890.660	-----	32.890.660	
1.5.1.1.01.0.1.03 Receita Industrial - Editorial e Gráfica - Principal	360.000	-----	360.000	
1.6.0.0.00.0.0.00 RECEITA DE SERVIÇOS	558.430.112	4.239.657	554.190.455	
1.6.1.0.00.0.0.00 SERVIÇOS ADMINISTRATIVOS E COMERCIAIS GERAIS	315.450.719	2.584	315.448.135	
1.6.1.1.00.0.0.00 SERVIÇOS ADMINISTRATIVOS E COMERCIAIS GERAIS	315.450.719	2.584	315.448.135	
1.6.1.1.01.0.0.00 SERVIÇOS ADMINISTRATIVOS E COMERCIAIS GERAIS	39.864.206	2.584	39.861.622	
1.6.1.1.01.0.1.00 SERVIÇOS ADMINISTRATIVOS E COMERCIAIS GERAIS - PRINCIPAL	39.864.206	2.584	39.861.622	
1.6.1.1.01.0.1.01 Serviços Administrativos e Comerciais Gerais - Principal	39.864.206	2.584	39.861.622	
1.6.1.1.02.0.0.00 INSCRIÇÃO EM CONCURSOS E PROCESSOS SELETIVOS	21.076.776	-----	21.076.776	
1.6.1.1.02.0.1.00 INSCRIÇÃO EM CONCURSOS E PROCESSOS SELETIVOS - PRINCIPAL	21.076.776	-----	21.076.776	
1.6.1.1.02.0.1.01 Inscrição em Concursos e Processos Seletivos - Principal	21.076.776	-----	21.076.776	
1.6.1.1.03.0.0.00 SERVIÇOS DE REGISTRO, CERTIFICAÇÃO E FISCALIZAÇÃO	192.415.098	-----	192.415.098	
1.6.1.1.03.0.1.00 SERVIÇOS DE REGISTRO, CERTIFICAÇÃO E FISCALIZAÇÃO - PRINCIPAL	192.415.098	-----	192.415.098	
1.6.1.1.03.0.1.01 Serviços de Registro, Certificação e Fiscalização - Principal	192.286.483	-----	192.286.483	
1.6.1.1.03.0.1.02 Serviços de Registro, Certificação, Fiscalização-Certificados Digitais-Principal	111.912	-----	111.912	
1.6.1.1.03.0.1.04 Serv Registro, Certificação e Fiscalização - Princ Serv Monit Empre CNPJ e CPF	16.703	-----	16.703	
1.6.1.1.04.0.0.00 SERVIÇOS DE INFORMAÇÃO E TECNOLOGIA	62.094.639	-----	62.094.639	
1.6.1.1.04.0.1.00 SERVIÇOS DE INFORMAÇÃO E TECNOLOGIA - PRINCIPAL	62.094.639	-----	62.094.639	
1.6.1.1.04.0.1.01 Serviços de Informação e Tecnologia - Principal	61.095.591	-----	61.095.591	
1.6.1.1.04.0.1.02 Serv Informação Tecnologia / Serv Prest e Fornec Inf Cad - Cad Nac Empr Mercant	999.048	-----	999.048	
1.6.2.0.00.0.0.00 SERVIÇOS E ATIVIDADES REFERENTES À NAVEGAÇÃO E AO TRANSPORTE	39.709.030	364.838	39.344.192	
1.6.2.1.00.0.0.00 SERVIÇOS E ATIVIDADES REFERENTES À NAVEGAÇÃO E AO TRANSPORTE	39.709.030	364.838	39.344.192	
1.6.2.1.02.0.0.00 SERVIÇOS DE TRANSPORTE DE PASSAGEIROS OU MERCADORIAS	39.709.030	364.838	39.344.192	
1.6.2.1.02.0.1.00 SERVIÇOS DE TRANSPORTE DE PASSAGEIROS OU MERCADORIAS - PRINCIPAL	39.709.030	364.838	39.344.192	
1.6.2.1.02.0.1.01 Serviços de Transporte de Passageiros ou Mercadorias - Principal	39.709.030	364.838	39.344.192	
1.6.3.0.00.0.0.00 SERVIÇOS E ATIVIDADES REFERENTES À SAÚDE	135.915.000	-----	135.915.000	
1.6.3.1.00.0.0.00 SERVIÇOS DE ATENDIMENTO À SAÚDE	135.915.000	-----	135.915.000	
1.6.3.1.50.0.0.00 SERVIÇOS HOSPITALARES	135.615.000	-----	135.615.000	
1.6.3.1.50.0.1.00 SERVIÇOS HOSPITALARES - PRINCIPAL	134.850.000	-----	134.850.000	
1.6.3.1.50.0.1.01 Serviços Hospitalares - Principal	134.850.000	-----	134.850.000	
1.6.3.1.52.0.0.00 SERVIÇOS RADIOLÓGICOS E LABORATORIAIS	765.000	-----	765.000	
1.6.3.1.52.0.1.00 SERVIÇOS RADIOLÓGICOS E LABORATORIAIS - PRINCIPAL	765.000	-----	765.000	
1.6.3.1.52.0.1.01 Serviços Radiológicos e Laboratoriais - Principal	765.000	-----	765.000	
1.6.3.1.99.0.0.00 OUTROS SERVIÇOS DE ATENDIMENTO À SAÚDE	300.000	-----	300.000	

ANEXO IV - QUADRO DISCRIMINATIVO DA RECEITA POR NATUREZA DE RECEITA -		RECURSOS DE TODAS AS FONTES		R\$ (1,00)
ESPECIFICAÇÃO		TOTAL	RECURSOS DO TESOURO	RECURSOS DE OUTRAS FONTES
1.6.3.1.99.0.1.00	OUTROS SERVIÇOS DE ATENDIMENTO À SAÚDE - PRINCIPAL	300.000	-----	300.000
1.6.3.1.99.0.1.01	Outros Serviços de Atendimento à Saúde - Principal	300.000	-----	300.000
1.6.4.0.00.0.0.00	SERVIÇOS E ATIVIDADES FINANCEIRAS	7.423.818	3.870.351	3.553.467
1.6.4.1.00.0.0.00	SERVIÇOS E ATIVIDADES FINANCEIRAS	7.423.818	3.870.351	3.553.467
1.6.4.1.01.0.0.00	RETORNO DE OPERAÇÕES, JUROS E ENCARGOS FINANCEIROS	7.423.818	3.870.351	3.553.467
1.6.4.1.01.0.1.00	RETORNO DE OPERAÇÕES, JUROS E ENCARGOS FINANCEIROS - PRINCIPAL	7.423.818	3.870.351	3.553.467
1.6.4.1.01.0.1.01	Retorno de Operações, Juros e Encargos Financeiros - Principal	7.423.818	3.870.351	3.553.467
1.6.9.0.00.0.0.00	OUTROS SERVIÇOS	59.931.545	1.884	59.929.661
1.6.9.9.00.0.0.00	OUTROS SERVIÇOS	59.931.545	1.884	59.929.661
1.6.9.9.99.0.0.00	OUTROS SERVIÇOS	59.931.545	1.884	59.929.661
1.6.9.9.99.0.1.00	OUTROS SERVIÇOS - PRINCIPAL	59.931.545	1.884	59.929.661
1.6.9.9.99.0.1.01	Outros Serviços - Principal	59.931.545	1.884	59.929.661
1.7.0.0.00.0.0.00	TRANSFERÊNCIAS CORRENTES	12.213.044.327	6.208.272.297	6.004.772.030
1.7.1.0.00.0.0.00	TRANSFERÊNCIAS DA UNIÃO E DE SUAS ENTIDADES	7.678.029.312	6.208.272.297	1.469.757.015
1.7.1.1.00.0.0.00	TRANSFERÊNCIAS DECORRENTES DE PARTICIPAÇÃO NA RECEITA DA UNIÃO	5.659.308.545	5.659.308.545	-----
1.7.1.1.50.0.0.00	COTA-PARTE DO FUNDO DE PARTICIPAÇÃO DOS ESTADOS E DO DISTRITO FEDERAL	5.659.308.545	5.659.308.545	-----
1.7.1.1.50.0.1.00	COTA-PARTE FPE - FUNDO DE PARTICIPAÇÃO DOS ESTADOS E DO DF - PRINCIPAL	3.634.129.598	3.634.129.598	-----
1.7.1.1.50.0.1.01	Cota-Parte FPE - Fundo de Participação dos Estados e do DF - Principal	3.634.129.598	3.634.129.598	-----
1.7.1.1.53.0.0.00	COTA-PARTE IPI – ESTADOS EXPORTADORES DE PRODUTOS INDUSTRIALIZADOS	1.965.073.747	1.965.073.747	-----
1.7.1.1.53.0.1.00	COTA-PARTE IPI EXPORTAÇÃO - PRINCIPAL - LC 61/89	1.965.073.747	1.965.073.747	-----
1.7.1.1.53.0.1.01	Cota-Parte IPI Exportação - Principal - LC 61/89	1.965.073.747	1.965.073.747	-----
1.7.1.1.54.0.0.00	COTA-PARTE DA CONTRIBUIÇÃO DE INTERVENÇÃO NO DOMÍNIO ECONÔMICO - CIDE	60.099.779	60.099.779	-----
1.7.1.1.54.0.1.00	COTA-PARTE CONTRIBUIÇÃO DE INTERVENÇÃO NO DOMÍNIO ECONÔMICO - CIDE - PRINCIPAL	60.099.779	60.099.779	-----
1.7.1.1.54.0.1.01	Cota-Parte Contribuição de Intervenção no Domínio Econômico - CIDE - Principal	60.099.779	60.099.779	-----
1.7.1.1.55.0.0.00	COTA-PARTE IMPOSTO S/ OP CRED CAMB SEG TIT VAL MOB - IOF/OURO	5.421	5.421	-----
1.7.1.1.55.0.1.00	COTA-PARTE IMPOSTO S/ OP CRED CAMB SEG TIT VAL MOB - IOF/OURO - PRINCIPAL	5.421	5.421	-----
1.7.1.1.55.0.1.01	Cota-Parte Imposto s/ Op Cred Camb Seg Tit Val Mob - IOF/Ouro - Principal	5.421	5.421	-----
1.7.1.3.00.0.0.00	TRANSFERÊNCIAS DE RECURSOS DO SISTEMA ÚNICO DE SAÚDE – SUS	991.281.396	-----	991.281.396
1.7.1.3.50.0.0.00	TRANSF REC DO SUS-REPASSES FUNDO A FUNDO-BLOCO MANUT AÇÕES E SERV PÚBLICOS SAÚDE	929.843.196	-----	929.843.196
1.7.1.3.50.2.0.00	TRANSF REC DO BLOCO MANUT DAS AÇÕES E SERV PÚBLIC DE SAÚDE – ATENÇÃO ESPECIALIZ	814.277.880	-----	814.277.880
1.7.1.3.50.2.1.00	TRANSF REC DO BLOCO MANUT AÇÕES SERV PÚBLIC DE SAÚDE-ATENÇÃO ESPECIALIZADA-PRINC	814.277.880	-----	814.277.880
1.7.1.3.50.2.1.01	Transf Rec do Bloco Manut Ações Serv Públic de Saúde-Atenção Especializada-Princ	814.277.880	-----	814.277.880
1.7.1.3.50.3.0.00	TRANSFERÊNCIA DE RECURSOS DO SUS – VIGILÂNCIA EM SAÚDE	48.893.560	-----	48.893.560
1.7.1.3.50.3.1.00	TRANSFERÊNCIA DE RECURSOS DO SUS – VIGILÂNCIA EM SAÚDE - PRINCIPAL	48.893.560	-----	48.893.560
1.7.1.3.50.3.1.01	Transferência de Recursos do SUS – Vigilância em Saúde - Principal	48.893.560	-----	48.893.560
1.7.1.3.50.4.0.00	TRANSFERÊNCIA DE RECURSOS DO SUS – ASSISTÊNCIA FARMACÊUTICA	64.739.256	-----	64.739.256
1.7.1.3.50.4.1.00	TRANSFERÊNCIA DE RECURSOS DO SUS – ASSISTÊNCIA FARMACÊUTICA - PRINCIPAL	64.739.256	-----	64.739.256
1.7.1.3.50.4.1.01	Transferência de Recursos do SUS – Assistência Farmacêutica - Principal	64.739.256	-----	64.739.256
1.7.1.3.50.9.0.00	TRANSF REC DO BLOCO MANUT AÇÕES E SERVIÇOS PÚBLICOS DE SAÚDE – OUTROS PROGRAMAS	172.500	-----	172.500
1.7.1.3.50.9.1.00	TRANSF REC DO BLOCO MANUT AÇÕES E SERVIÇOS PÚBLICOS DE SAÚDE-OUT PROGRAMAS-PRINC	172.500	-----	172.500
1.7.1.3.50.9.1.01	Transf Rec do Bloco Manut Ações e Serviços Públicos de Saúde-Out Programas-Princ	172.500	-----	172.500
1.7.1.3.51.0.0.00	TRANSF. DE RECURSOS DO SUS -BLOCO INVESTIMENTOS NA REDE DE SERV. PÚBL. DE SAÚDE	1.760.000	-----	1.760.000
1.7.1.3.51.2.0.00	TRANSF. DE RECURSOS DO SUS DESTINADOS À ATENÇÃO ESPECIALIZADA	1.760.000	-----	1.760.000
1.7.1.3.51.2.1.00	TRANSF. DE RECURSOS DO SUS DESTINADOS À ATENÇÃO ESPECIALIZADA - PRINCIPAL	1.760.000	-----	1.760.000
1.7.1.3.51.2.1.01	Transf. de Recursos do SUS destinados à Atenção Especializada - Principal	1.760.000	-----	1.760.000
1.7.1.3.99.0.0.00	OUTRAS TRANSFERÊNCIAS DE RECURSOS DO SISTEMA ÚNICO DE SAÚDE – SUS	61.438.200	-----	61.438.200
1.7.1.3.99.0.1.00	OUTRAS TRANSFERÊNCIAS DE RECURSOS DO SISTEMA ÚNICO DE SAÚDE – SUS - PRINCIPAL	61.438.200	-----	61.438.200
1.7.1.3.99.0.1.01	Outras Transferências de Recursos do Sistema Único de Saúde – SUS - Principal	61.438.200	-----	61.438.200
1.7.1.4.00.0.0.00	TRANSFERÊNCIAS DE RECURSOS DO FUNDO NACIONAL DO DESENVOLVIMENTO DA EDUCAÇÃO–FNDE	612.414.632	420.153.268	192.261.364
1.7.1.4.50.0.0.00	TRANSFERÊNCIAS DO SALÁRIO-EDUCAÇÃO	536.587.008	420.153.268	116.433.740
1.7.1.4.50.0.1.00	TRANSFERÊNCIAS DO SALÁRIO-EDUCAÇÃO - PRINCIPAL	420.153.268	420.153.268	-----
1.7.1.4.50.0.1.01	Transferências do Salário-Educação - Principal	420.153.268	420.153.268	-----
1.7.1.4.51.0.0.00	TRANSF. DIRETAS DO FNDE REFERENTES AO PROGRAMA DINHEIRO DIRETO NA ESCOLA – PDDE	17.329.760	-----	17.329.760
1.7.1.4.51.0.1.00	TRANSF DIRETAS DO FNDE REF. PROGRAMA DINHEIRO DIRETO NA ESCOLA - PDDE- PRINCIPAL	17.329.760	-----	17.329.760
1.7.1.4.51.0.1.01	Transf Diretas do FNDE ref. Programa Dinheiro Direto na Escola - PDDE- Principal	17.329.760	-----	17.329.760

ANEXO IV - QUADRO DISCRIMINATIVO DA RECEITA POR NATUREZA DE RECEITA -		RECURSOS DE TODAS AS FONTES		R\$ (1,00)
ESPECIFICAÇÃO		TOTAL	RECURSOS DO TESOURO	RECURSOS DE OUTRAS FONTES
1.7.1.4.52.0.0.00	TRANSF DIRETAS DO FNDE REF. AO PROGRAMA NACIONAL DE ALIMENTAÇÃO ESCOLAR – PNAE	94.933.980	----	94.933.980
1.7.1.4.52.0.1.00	TRANSF DIRETAS FNDE REF. PROG NACIONAL DE ALIMENTAÇÃO ESCOLAR - PNAE - PRINCIPAL	94.933.980	----	94.933.980
1.7.1.4.52.0.1.01	Transf Diretas FNDE ref. Prog Nacional de Alimentação Escolar - PNAE - Principal	94.933.980	----	94.933.980
1.7.1.4.53.0.0.00	TRANSF DIRETAS FNDE REF. PROG NACIONAL DE APOIO AO TRANSPORTE DO ESCOLAR–PNATE	3.600.000	----	3.600.000
1.7.1.4.53.0.1.00	TRANSF DIRETAS FNDE REF. PROG NACIONAL APOIO TRANSP ESCOLAR - PNATE - PRINCIPAL	3.600.000	----	3.600.000
1.7.1.4.53.0.1.01	Transf Diretas FNDE ref. Prog Nacional Apoio Transp Escolar - PNATE - Principal	3.600.000	----	3.600.000
1.7.1.4.55.0.0.00	TRANSFERÊNCIAS REFERENTES AO PROGRAMA BRASIL ALFABETIZADO - PBA	570.000	----	570.000
1.7.1.4.55.0.1.00	TRANSFERÊNCIAS REFERENTES AO PROGRAMA BRASIL ALFABETIZADO - PBA - PRINCIPAL	570.000	----	570.000
1.7.1.4.55.0.1.01	Transferências referentes ao Programa Brasil Alfabetizado - PBA - Principal	570.000	----	570.000
1.7.1.4.99.0.0.00	OUTRAS TRANSF DIRETAS DO FUNDO NACIONAL DO DESENVOLVIMENTO DA EDUCAÇÃO – FNDE	75.827.624	----	75.827.624
1.7.1.4.99.0.1.00	OUTRAS TRANSF DIRETAS FUNDO NACIONAL DO DESENVOLV DA EDUCAÇÃO - FNDE - PRINCIPAL	75.827.624	----	75.827.624
1.7.1.4.99.0.1.01	Outras Transf Diretas Fundo Nacional do Desenvol da Educação - FNDE - Principal	75.827.624	----	75.827.624
1.7.1.7.00.0.0.00	TRANSFERÊNCIAS DE CONVÊNIOS DA UNIÃO E DE SUAS ENTIDADES	14.001.294	----	14.001.294
1.7.1.7.50.0.0.00	TRANSFERÊNCIAS DE CONVÊNIOS DA UNIÃO PARA O SISTEMA ÚNICO DE SAÚDE – SUS	14.001.294	----	14.001.294
1.7.1.7.50.0.1.00	TRANSFERÊNCIAS DE CONVÊNIO DA UNIÃO PARA O SUS - PRINCIPAL	1.225.000	----	1.225.000
1.7.1.7.50.0.1.01	Transferências de Convênio da União para o SUS - Principal	1.225.000	----	1.225.000
1.7.1.7.51.0.0.00	TRANSFERÊNCIAS DE CONVÊNIOS DA UNIÃO DESTINADAS A PROGRAMAS DE EDUCAÇÃO	12.776.294	----	12.776.294
1.7.1.7.51.0.1.00	TRANSF DE CONVÊNIOS DA UNIÃO DESTINADAS A PROGRAMAS DE EDUCAÇÃO - PRINCIPAL	12.776.294	----	12.776.294
1.7.1.7.51.0.1.01	Transf de Convênios da União Destinadas a Programas de Educação - Principal	12.776.294	----	12.776.294
1.7.1.9.00.0.0.00	OUTRAS TRANSFERÊNCIAS DE RECURSOS DA UNIÃO E DE SUAS ENTIDADES	401.023.445	128.810.484	272.212.961
1.7.1.9.53.0.0.00	TRANSFERÊNCIA DE RECURSOS DO FUNDO PENITENCIÁRIO NACIONAL - FUPEN	8.000.000	----	8.000.000
1.7.1.9.53.0.1.00	TRANSFERÊNCIA DE RECURSOS FUNDO A FUNDO DO FUPEN - PRINCIPAL	8.000.000	----	8.000.000
1.7.1.9.53.0.1.01	Transferência de Recursos Fundo a Fundo do Fupen - Principal	8.000.000	----	8.000.000
1.7.1.9.60.0.0.00	TRANSFERÊNCIA DA POLÍTICA NACIONAL ALDIR BLANC DE FOMENTO À CULTURA	80.000.000	----	80.000.000
1.7.1.9.60.0.1.00	TRANSFERÊNCIA DA POLÍTICA NACIONAL ALDIR BLANC DE FOMENTO À CULTURA	80.000.000	----	80.000.000
1.7.1.9.60.0.1.01	Transferência da Política Nacional Aldir Blanc de Fomento à Cultura	80.000.000	----	80.000.000
1.7.1.9.99.0.0.00	OUTRAS TRANSFERÊNCIAS DE RECURSOS DA UNIÃO E DE SUAS ENTIDADES	313.023.445	128.810.484	184.212.961
1.7.1.9.99.0.1.00	OUTRAS TRANSFERÊNCIAS DA UNIÃO - PRINCIPAL	313.023.445	128.810.484	184.212.961
1.7.1.9.99.0.1.01	Outras Transferências da União - Principal	313.023.445	128.810.484	184.212.961
1.7.2.0.00.0.0.00	TRANSFERÊNCIAS DOS ESTADOS E DO DISTRITO FEDERAL E DE SUAS ENTIDADES	4.453.406	----	4.453.406
1.7.2.9.00.0.0.00	OUTRAS TRANSFERÊNCIAS DOS ESTADOS E DISTRITO FEDERAL	4.453.406	----	4.453.406
1.7.2.9.99.0.0.00	OUTRAS TRANSFERÊNCIAS DOS ESTADOS E DF	4.453.406	----	4.453.406
1.7.2.9.99.0.1.00	OUTRAS TRANSFERÊNCIAS DOS ESTADOS E DF - PRINCIPAL	4.453.406	----	4.453.406
1.7.2.9.99.0.1.01	Outras Transferências dos Estados e DF - Principal	4.453.406	----	4.453.406
1.7.3.0.00.0.0.00	TRANSFERÊNCIAS DOS MUNICÍPIOS E DE SUAS ENTIDADES	158.789.447	----	158.789.447
1.7.3.9.00.0.0.00	OUTRAS TRANSFERÊNCIAS DOS MUNICÍPIOS	158.789.447	----	158.789.447
1.7.3.9.99.0.0.00	OUTRAS TRANSFERÊNCIAS DOS MUNICÍPIOS	158.789.447	----	158.789.447
1.7.3.9.99.0.1.00	OUTRAS TRANSFERÊNCIAS DOS MUNICÍPIOS - PRINCIPAL	158.789.447	----	158.789.447
1.7.3.9.99.0.1.01	Outras Transferências dos Municípios - Principal	158.789.447	----	158.789.447
1.7.4.0.00.0.0.00	TRANSFERÊNCIAS DE INSTITUIÇÕES PRIVADAS	60.900.195	----	60.900.195
1.7.4.1.00.0.0.00	TRANSFERÊNCIAS DE INSTITUIÇÕES PRIVADAS	60.900.195	----	60.900.195
1.7.4.1.01.0.0.00	TRANSFERÊNCIAS DE INSTITUIÇÕES PRIVADAS	42.003.000	----	42.003.000
1.7.4.1.01.0.1.00	TRANSFERÊNCIAS DE INSTITUIÇÕES PRIVADAS - PRINCIPAL	42.003.000	----	42.003.000
1.7.4.1.01.0.1.02	Transferências de Instituições Privadas - Incentivos Fiscais	39.275.000	----	39.275.000
1.7.4.1.01.0.1.03	Transferências de Instituições Privadas - Contribuições e Doações	2.728.000	----	2.728.000
1.7.4.1.99.0.0.00	OUTRAS TRANSFERÊNCIAS DE INSTITUIÇÕES PRIVADAS	18.897.195	----	18.897.195
1.7.4.1.99.0.1.00	OUTRAS TRANSFERÊNCIAS DE INSTITUIÇÕES PRIVADAS - PRINCIPAL	18.897.195	----	18.897.195
1.7.4.1.99.0.1.01	Outras Transferências de Instituições Privadas - Principal	18.897.195	----	18.897.195
1.7.5.0.00.0.0.00	TRANSFERÊNCIAS DE OUTRAS INSTITUIÇÕES PÚBLICAS	4.242.295.888	----	4.242.295.888
1.7.5.1.00.0.0.00	TRANSFERÊNCIAS DE RECURSOS DO FUNDEB	4.242.295.888	----	4.242.295.888
1.7.5.1.50.0.0.00	TRANSFERÊNCIAS DE RECURSOS DO FUNDEB	4.242.295.888	----	4.242.295.888
1.7.5.1.50.0.1.00	TRANSFERÊNCIAS DE RECURSOS DO FUNDEB - PRINCIPAL	4.242.295.888	----	4.242.295.888
1.7.5.1.50.0.1.01	Transferências de Recursos do FUNDEB - Principal	4.242.295.888	----	4.242.295.888
1.7.6.0.00.0.0.00	TRANSFERÊNCIAS DO EXTERIOR	622.040	----	622.040
1.7.6.1.00.0.0.00	TRANSFERÊNCIAS DO EXTERIOR	622.040	----	622.040
1.7.6.1.99.0.0.00	OUTRAS TRANSFERÊNCIAS DO EXTERIOR	622.040	----	622.040

ANEXO IV - QUADRO DISCRIMINATIVO DA RECEITA POR NATUREZA DE RECEITA -		RECURSOS DE TODAS AS FONTES R\$ (1,00)		
ESPECIFICAÇÃO		TOTAL	RECURSOS DO TESOURO	RECURSOS DE OUTRAS FONTES
1.7.6.1.99.0.1.00	OUTRAS TRANSFERÊNCIAS DO EXTERIOR - PRINCIPAL	622.040	-----	622.040
1.7.6.1.99.0.1.01	Outras Transferências do Exterior - Principal	622.040	-----	622.040
1.7.9.0.00.0.0.00	DEMAIS TRANSFERÊNCIAS CORRENTES	67.954.039	-----	67.954.039
1.7.9.1.00.0.0.00	TRANSFERÊNCIAS DE PESSOAS FÍSICAS	67.954.039	-----	67.954.039
1.7.9.1.01.0.0.00	TRANSFERÊNCIAS DE PESSOAS FÍSICAS	67.954.039	-----	67.954.039
1.7.9.1.01.0.1.00	TRANSFERÊNCIAS DE PESSOAS FÍSICAS - PRINCIPAL	67.954.039	-----	67.954.039
1.7.9.1.01.0.1.01	Transferências de Pessoas Físicas - Principal	61.750.000	-----	61.750.000
1.7.9.1.01.0.1.02	Transferências de Pessoas Físicas - Doações e Legados	6.204.039	-----	6.204.039
1.9.0.0.00.0.0.00	OUTRAS RECEITAS CORRENTES	2.778.362.778	603.119.286	2.175.243.492
1.9.1.0.00.0.0.00	MULTAS ADMINISTRATIVAS, CONTRATUAIS E JUDICIAIS	497.641.622	243.493.896	254.147.726
1.9.1.1.00.0.0.00	MULTAS ADMINISTRATIVAS, CONTRATUAIS E JUDICIAIS	497.641.622	243.493.896	254.147.726
1.9.1.1.01.0.0.00	MULTAS PREVISTAS EM LEGISLAÇÃO ESPECÍFICA	492.278.352	243.186.737	249.091.615
1.9.1.1.01.0.1.00	MULTAS PREVISTAS EM LEGISLAÇÃO ESPECÍFICA - PRINCIPAL	375.141.454	128.459.560	246.681.894
1.9.1.1.01.0.1.01	Multas Previstas em Legislação Específica - Principal	242.481.704	-----	242.481.704
1.9.1.1.01.0.1.02	Multas Previstas em Legislação Específica - Natureza Formal do ICMS - Principal	12.953.884	12.953.884	-----
1.9.1.1.01.0.1.03	Multas Previstas em Legislação Específica - Relações de Consumo - Principal	4.200.190	-----	4.200.190
1.9.1.1.01.0.1.04	Multas Previstas em Legislação Específica - Natureza Formal do ITD - Principal	32.482.892	32.482.892	-----
1.9.1.1.01.0.1.09	Multas Prev Leg Espec-Natureza Formal Comp Financ Exploração Petróleo-Principal	89.533	89.533	-----
1.9.1.1.01.0.1.13	Multas Prev Legis Específica - Natureza Não Formal do ICMS - Principal	77.714.236	77.714.236	-----
1.9.1.1.01.0.1.16	Multas Prev Legis Específica - Natureza Não Formal Adicional do ICMS - Principal	5.182.348	5.182.348	-----
1.9.1.1.01.0.1.99	Multas Previstas em Legislação Específica - Outras Multas - Principal	36.667	36.667	-----
1.9.1.1.01.0.2.00	MULTAS PREVISTAS EM LEGISLAÇÃO ESPECÍFICA - MULTAS E JUROS	13.578	13.578	-----
1.9.1.1.01.0.2.09	Multas Prev Leg Espec-Natureza Formal Comp Financ Exploração Petróleo-Mult Juros	13.578	13.578	-----
1.9.1.1.01.0.3.00	MULTAS PREVISTAS EM LEGISLAÇÃO ESPECÍFICA - DÍVIDA ATIVA	114.707.463	114.707.463	-----
1.9.1.1.01.0.3.01	Multas Previstas em Legislação Específica - Dívida Ativa	2.532.757	2.532.757	-----
1.9.1.1.01.0.3.13	Multas Prev Legis Específica - Natureza Não Formal do ICMS - Dívida Ativa	104.275.780	104.275.780	-----
1.9.1.1.01.0.3.14	Multas Prev Legis Específica - Natureza Não Formal do ITD - Dívida Ativa	1.283.340	1.283.340	-----
1.9.1.1.01.0.3.15	Multas Prev Legis Específica - Natureza Não Formal do IPVA - Dívida Ativa	206.569	206.569	-----
1.9.1.1.01.0.3.16	Multas Prev Legis Específica - Natureza Não Formal Adicional ICMS - Dívida Ativa	6.403.612	6.403.612	-----
1.9.1.1.01.0.3.18	Multas Prev Legis Específica - Natureza Não Formal do ICM - Dívida Ativa	5.405	5.405	-----
1.9.1.1.01.0.4.00	MULTAS PREVISTAS EM LEGISLAÇÃO ESPECÍFICA - DÍVIDA ATIVA - MULTAS E JUROS	2.415.857	6.136	2.409.721
1.9.1.1.01.0.4.01	Multas Previstas em Legislação Específica - Dívida Ativa - Multas e Juros	2.415.857	6.136	2.409.721
1.9.1.1.07.0.0.00	MULTAS APLICADAS PELOS TRIBUNAIS DE CONTAS	3.498.525	-----	3.498.525
1.9.1.1.07.0.1.00	MULTAS APLICADAS PELOS TRIBUNAIS DE CONTAS - PRINCIPAL	3.498.525	-----	3.498.525
1.9.1.1.07.0.1.01	Multas Aplicadas pelos Tribunais de Contas - Principal	3.498.525	-----	3.498.525
1.9.1.1.09.0.0.00	MULTAS E JUROS PREVISTOS EM CONTRATOS	1.264.745	307.159	957.586
1.9.1.1.09.0.1.00	MULTAS E JUROS PREVISTOS EM CONTRATOS - PRINCIPAL	960.839	3.253	957.586
1.9.1.1.09.0.1.01	Multas e Juros Previstos em Contratos - Principal	960.839	3.253	957.586
1.9.1.1.09.0.3.00	MULTAS E JUROS PREVISTOS EM CONTRATOS - DÍVIDA ATIVA	254.893	254.893	-----
1.9.1.1.09.0.3.02	Multas e Juros Previstos em Contratos - Inscritas Após 1997 - Dívida Ativa	254.893	254.893	-----
1.9.1.1.09.0.4.00	MULTAS E JUROS PREVISTOS EM CONTRATOS - DÍVIDA ATIVA - MULTAS E JUROS	49.013	49.013	-----
1.9.1.1.09.0.4.02	Multas e Juros Previstos em Contratos - Inscr Após 1997-Dív Ativa - Multas Juros	49.013	49.013	-----
1.9.1.1.13.0.0.00	MULTAS PREVISTAS NA LEGISLAÇÃO ANTICORRUPÇÃO	600.000	-----	600.000
1.9.1.1.13.2.0.00	MULTAS DA LEGISLAÇÃO ANTICORRUPÇÃO ORIUNDAS DE ACORDOS DE LENIÊNCIA	600.000	-----	600.000
1.9.1.1.13.2.1.00	MULTAS DA LEGISLAÇÃO ANTICORRUPÇÃO ORIUNDAS DE ACORDOS DE LENIÊNCIA - PRINCIPAL	600.000	-----	600.000
1.9.1.1.13.2.1.01	Multas da Legislação Anticorrupção Oriundas de Acordos de Leniência - Principal	600.000	-----	600.000
1.9.2.0.00.0.0.00	INDENIZAÇÕES, RESTITUIÇÕES E RESSARCIMENTOS	255.255.263	95.141.359	160.113.904
1.9.2.1.00.0.0.00	INDENIZAÇÕES	277.562	23.762	253.800
1.9.2.1.01.0.0.00	INDENIZAÇÕES POR DANOS CAUSADOS AO PATRIMÔNIO PÚBLICO	23.762	23.762	-----
1.9.2.1.01.0.1.00	INDENIZAÇÕES POR DANOS CAUSADOS AO PATRIMÔNIO PÚBLICO - PRINCIPAL	23.762	23.762	-----
1.9.2.1.01.0.1.01	Indenizações por Danos Causados ao Patrimônio Público - Principal	23.762	23.762	-----
1.9.2.1.99.0.0.00	OUTRAS INDENIZAÇÕES	253.800	-----	253.800
1.9.2.1.99.0.1.00	OUTRAS INDENIZAÇÕES - PRINCIPAL	253.800	-----	253.800
1.9.2.1.99.0.1.01	Outras Indenizações - Principal	253.800	-----	253.800
1.9.2.2.00.0.0.00	RESTITUIÇÕES	66.495.413	19.734.045	46.761.368
1.9.2.2.01.0.0.00	RESTITUIÇÃO DE CONVÊNIOS	3.413.134	3.413.134	-----
1.9.2.2.01.1.0.00	RESTITUIÇÃO DE CONVÊNIOS - PRIMÁRIAS	3.413.134	3.413.134	-----
1.9.2.2.01.1.1.00	RESTITUIÇÃO DE CONVÊNIOS - PRIMÁRIAS - PRINCIPAL	3.413.134	3.413.134	-----



ANEXO IV - QUADRO DISCRIMINATIVO DA RECEITA POR NATUREZA DE RECEITA -		RECURSOS DE TODAS AS FONTES		R\$ (1,00)
ESPECIFICAÇÃO		TOTAL	RECURSOS DO TESOURO	RECURSOS DE OUTRAS FONTES
1.9.2.2.01.1.1.01	Restituição de Convênios - Primárias - Principal	3.413.134	3.413.134	-----
1.9.2.2.03.0.0.00	RESTITUIÇÃO DE BENEFÍCIOS PREVIDENCIÁRIOS	4.184.018	-----	4.184.018
1.9.2.2.03.0.1.00	RESTITUIÇÃO DE BENEFÍCIOS PREVIDENCIÁRIOS - PRINCIPAL	4.184.018	-----	4.184.018
1.9.2.2.03.0.1.01	Restituições de Benefícios Previdenciários - Inativo - Principal	2.392.695	-----	2.392.695
1.9.2.2.03.0.1.02	Restituições de Benefícios Previdenciários - Pensão - Principal	1.791.323	-----	1.791.323
1.9.2.2.06.0.0.00	RESTITUIÇÃO DE DESPESAS PRIMÁRIAS DE EXERCÍCIOS ANTERIORES	2.609.965	2.609.965	-----
1.9.2.2.06.3.0.00	RESTITUIÇÃO DE DESPESAS PRIMÁRIAS DE EXERCÍCIOS ANTERIORES	2.609.965	2.609.965	-----
1.9.2.2.06.3.1.00	RESTITUIÇÃO DE DESPESAS PRIMÁRIAS DE EXERCÍCIOS ANTERIORES - PRINCIPAL	2.609.965	2.609.965	-----
1.9.2.2.06.3.1.01	Restituição de Despesas Primárias de Exercícios Anteriores - Principal	2.609.965	2.609.965	-----
1.9.2.2.99.0.0.00	OUTRAS RESTITUIÇÕES	56.288.296	13.710.946	42.577.350
1.9.2.2.99.0.1.00	OUTRAS RESTITUIÇÕES - PRINCIPAL	56.280.107	13.702.757	42.577.350
1.9.2.2.99.0.1.01	Outras Restituições - Principal	56.280.107	13.702.757	42.577.350
1.9.2.2.99.0.2.00	OUTRAS RESTITUIÇÕES - MULTAS E JUROS	8.189	8.189	-----
1.9.2.2.99.0.2.01	Outras Restituições - Multas e Juros	8.189	8.189	-----
1.9.2.3.00.0.0.00	RESSARCIMENTOS	188.482.288	75.383.552	113.098.736
1.9.2.3.99.0.0.00	OUTROS RESSARCIMENTOS	188.482.288	75.383.552	113.098.736
1.9.2.3.99.0.1.00	OUTROS RESSARCIMENTOS - PRINCIPAL	188.482.288	75.383.552	113.098.736
1.9.2.3.99.0.1.01	Outros Ressarcimentos - Principal	365.937	-----	365.937
1.9.2.3.99.0.1.02	Outros Ressarcimentos - Despesa com Pessoal Cedido - Educação - Principal	4.398.015	4.398.015	-----
1.9.2.3.99.0.1.03	Outros Ressarcimentos - Despesa com Pessoal Cedido - Segurança - Principal	55.250.860	55.250.860	-----
1.9.2.3.99.0.1.04	Outros Ressarcimentos - Despesa com Pessoal Cedido - Demais Áreas - Principal	23.583.168	15.734.677	7.848.491
1.9.2.3.99.0.1.05	Outros Ressarcimentos-Ressarcimento derivado de prest de serviços de terceiros	104.884.308	-----	104.884.308
1.9.3.0.00.0.0.00	BENS, DIREITOS E VALORES INCORPORADOS AO PATRIMÔNIO PÚBLICO	146.000	-----	146.000
1.9.3.1.00.0.0.00	BENS, DIREITOS E VALORES INCORPORADOS AO PATRIMÔNIO PÚBLICO	146.000	-----	146.000
1.9.3.1.02.0.0.00	ALIENAÇÃO DE BENS APREENDIDOS	146.000	-----	146.000
1.9.3.1.02.1.0.00	ALIENAÇÃO DE BENS E MERCADORIAS APREENDIDOS	146.000	-----	146.000
1.9.3.1.02.1.1.00	ALIENAÇÃO DE BENS E MERCADORIAS APREENDIDOS - PRINCIPAL	146.000	-----	146.000
1.9.3.1.02.1.1.01	Alienação de Bens e Mercadorias Apreendidos - Principal	146.000	-----	146.000
1.9.9.0.00.0.0.00	DEMAIS RECEITAS CORRENTES	2.025.319.893	264.484.031	1.760.835.862
1.9.9.9.00.0.0.00	OUTRAS RECEITAS CORRENTES	2.025.319.893	264.484.031	1.760.835.862
1.9.9.9.03.0.0.00	COMPENSAÇÕES FINANC ENTRE O REGIME GERAL E O RPPS E SISTEMA DE PROTEÇÃO SOCIAL	265.835.162	611	265.834.551
1.9.9.9.03.0.1.00	COMPENSAÇÕES FINANC ENTRE O REGIME GERAL E RPPS E SISTEMA PROTEÇÃO SOCIAL-PRINC	265.835.162	611	265.834.551
1.9.9.9.03.0.1.01	Compensações Financ entre o Regime Geral e RPPS e Sistema Proteção Social-Princ	265.835.162	611	265.834.551
1.9.9.9.12.0.0.00	ENCARGOS LEGAIS PELA INSCRIÇÃO EM DÍVIDA ATIVA E RECEITAS DE ÔNUS DE SUCUMBÊNCIA	120.000	-----	120.000
1.9.9.9.12.2.0.00	ÔNUS DE SUCUMBÊNCIA	120.000	-----	120.000
1.9.9.9.12.2.1.00	ÔNUS DE SUCUMBÊNCIA - PRINCIPAL	120.000	-----	120.000
1.9.9.9.12.2.1.01	Ônus de Sucumbência - Principal	120.000	-----	120.000
1.9.9.9.99.0.0.00	OUTRAS RECEITAS	1.759.364.731	264.483.420	1.494.881.311
1.9.9.9.99.2.0.00	OUTRAS RECEITAS NÃO ARRECADADAS E NÃO PROJETADAS PELA RFB - PRIMÁRIAS	1.755.197.938	264.362.941	1.490.834.997
1.9.9.9.99.2.1.00	OUTRAS RECEITAS - PRIMÁRIAS - PRINCIPAL	1.640.199.744	221.743.358	1.418.456.386
1.9.9.9.99.2.1.01	Outras Receitas - Primárias - Principal	335.955.037	17.302.749	318.652.288
1.9.9.9.99.2.1.02	Outras Receitas - Primárias Lei nº 7391/2016 - Principal	61.922.016	-----	61.922.016
1.9.9.9.99.2.1.05	Outras Receitas - Primárias - Centro de Estudos Jurídicos PGE - Principal	220.141.926	-----	220.141.926
1.9.9.9.99.2.1.99	Outras Receitas - Primárias - Demais Receitas - Principal	1.022.180.765	204.440.609	817.740.156
1.9.9.9.99.2.2.00	OUTRAS RECEITAS - PRIMÁRIAS - MULTAS E JUROS	26.643.023	25.613.423	1.029.600
1.9.9.9.99.2.2.01	Outras Receitas - Primárias - Multas e Juros	26.643.023	25.613.423	1.029.600
1.9.9.9.99.2.3.00	OUTRAS RECEITAS - PRIMÁRIAS - DÍVIDA ATIVA	79.916.211	16.160.237	63.755.974
1.9.9.9.99.2.3.01	Outras Receitas - Primárias - Inscritas Até 1997 - Dívida Ativa	3.617.240	3.617.240	-----
1.9.9.9.99.2.3.03	Outras Receitas - Primárias - Inscritas Após 1997 - Dívida Ativa	76.298.971	12.542.997	63.755.974
1.9.9.9.99.2.4.00	OUTRAS RECEITAS - PRIMÁRIAS - DÍVIDA ATIVA - MULTAS E JUROS	8.438.960	845.923	7.593.037
1.9.9.9.99.2.4.01	Outras Receitas - Primárias - Dívida Ativa - Multas e Juros	8.438.960	845.923	7.593.037
1.9.9.9.99.3.0.00	OUTRAS RECEITAS NÃO ARRECADADAS E NÃO PROJETADAS PELA RFB - FINANCEIRAS	4.166.793	120.479	4.046.314
1.9.9.9.99.3.1.00	OUTRAS RECEITAS - FINANCEIRAS - PRINCIPAL	4.166.793	120.479	4.046.314
1.9.9.9.99.3.1.01	Outras Receitas - Financeiras - Principal	4.166.793	120.479	4.046.314
2.0.0.0.00.0.0.00	RECEITAS DE CAPITAL	570.999.177	51.541.821	519.457.356
2.1.0.0.00.0.0.00	OPERAÇÕES DE CRÉDITO	51.541.821	51.541.821	-----
2.1.1.0.00.0.0.00	OPERAÇÕES DE CRÉDITO - MERCADO INTERNO	51.541.821	51.541.821	-----
2.1.1.2.00.0.0.00	OPERAÇÕES DE CRÉDITO CONTRATUAIS - MERCADO INTERNO	51.541.821	51.541.821	-----

ANEXO IV - QUADRO DISCRIMINATIVO DA RECEITA POR NATUREZA DE RECEITA -		RECURSOS DE TODAS AS FONTES		R\$ (1,00)
ESPECIFICAÇÃO		TOTAL	RECURSOS DO TESOURO	RECURSOS DE OUTRAS FONTES
2.1.1.2.50.0.0.00	OPERAÇÕES DE CRÉDITO INTERNAS PARA PROGRAMAS DE EDUCAÇÃO	51.541.821	51.541.821	-----
2.1.1.2.54.0.0.00	OPERAÇÕES DE CRÉDITO INTERNAS PARA PROG DE MODERNIZAÇÃO DA ADMINISTRAÇÃO PÚBLICA	51.541.821	51.541.821	-----
2.1.1.2.54.0.1.00	OPERAÇÕES DE CRÉDITO INTERNAS PARA PROG MODERNIZAÇÃO DA ADM PÚBLICA - PRINCIPAL	51.541.821	51.541.821	-----
2.1.1.2.54.0.1.01	Operações de Crédito Internas para Prog Modernização da Adm Pública - Principal	51.541.821	51.541.821	-----
2.3.0.0.00.0.0.00	AMORTIZAÇÃO DE EMPRÉSTIMOS	179.164.675	-----	179.164.675
2.3.1.0.00.0.0.00	AMORTIZAÇÃO DE EMPRÉSTIMOS	179.164.675	-----	179.164.675
2.3.1.1.00.0.0.00	AMORTIZAÇÃO DE EMPRÉSTIMOS	179.164.675	-----	179.164.675
2.3.1.1.07.0.0.00	AMORTIZAÇÃO DE FINANCIAMENTOS	179.164.675	-----	179.164.675
2.3.1.1.07.1.0.00	AMORTIZAÇÃO DE FINANCIAMENTOS EM GERAL	179.164.675	-----	179.164.675
2.3.1.1.07.1.1.00	AMORTIZAÇÃO DE FINANCIAMENTOS EM GERAL - PRINCIPAL	179.164.675	-----	179.164.675
2.3.1.1.07.1.1.01	Amortização de Financiamentos em Geral - Principal	179.164.675	-----	179.164.675
2.4.0.0.00.0.0.00	TRANSFERÊNCIAS DE CAPITAL	340.292.681	-----	340.292.681
2.4.1.0.00.0.0.00	TRANSFERÊNCIAS DA UNIÃO E DE SUAS ENTIDADES	340.096.461	-----	340.096.461
2.4.1.4.00.0.0.00	TRANSFERÊNCIA DE CONVÊNIOS DA UNIÃO E DE SUAS ENTIDADES	284.313.725	-----	284.313.725
2.4.1.4.50.0.0.00	TRANSFERÊNCIAS DE CONVÊNIO DA UNIÃO PARA O SISTEMA ÚNICO DE SAÚDE – SUS	284.313.725	-----	284.313.725
2.4.1.4.50.0.1.00	TRANSF DE CONVÊNIO DA UNIÃO PARA O SISTEMA ÚNICO DE SAÚDE - SUS - PRINCIPAL	4.368.990	-----	4.368.990
2.4.1.4.50.0.1.01	Transf de Convênio da União para o Sistema Único de Saúde - SUS - Principal	4.368.990	-----	4.368.990
2.4.1.4.51.0.0.00	TRANSFERÊNCIAS DE CONVÊNIO DA UNIÃO DESTINADAS A PROGRAMAS DE EDUCAÇÃO	13.413.266	-----	13.413.266
2.4.1.4.51.0.1.00	TRANSF DE CONVÊNIO DA UNIÃO DESTINADAS A PROGRAMAS DE EDUCAÇÃO - PRINCIPAL	13.413.266	-----	13.413.266
2.4.1.4.51.0.1.01	Transf de Convênio da União destinadas a Programas de Educação - Principal	13.413.266	-----	13.413.266
2.4.1.4.52.0.0.00	TRANSFERÊNCIAS DE CONVÊNIOS DA UNIÃO DESTINADAS A PROGRAMAS DE SANEAMENTO BÁSICO	9.364.075	-----	9.364.075
2.4.1.4.52.0.1.00	TRANSF DE CONVÊNIOS DA UNIÃO DEST. A PROGRAMAS DE SANEAMENTO BÁSICO - PRINCIPAL	9.364.075	-----	9.364.075
2.4.1.4.52.0.1.01	Transf de Convênios da União dest. a Programas de Saneamento Básico - Principal	9.364.075	-----	9.364.075
2.4.1.4.53.0.0.00	TRANSFERÊNCIAS DE CONVÊNIOS DA UNIÃO DESTINADAS A PROGRAMAS DE MEIO AMBIENTE	257.167.394	-----	257.167.394
2.4.1.4.53.0.1.00	TRANSF DE CONVÊNIOS DA UNIÃO DESTINADAS A PROGRAMAS DE MEIO AMBIENTE - PRINCIPAL	257.167.394	-----	257.167.394
2.4.1.4.53.0.1.01	Transf de Convênios da União destinadas a Programas de Meio Ambiente - Principal	257.167.394	-----	257.167.394
2.4.1.9.00.0.0.00	OUTRAS TRANSFERÊNCIAS DE RECURSOS DA UNIÃO E DE SUAS ENTIDADES	55.782.736	-----	55.782.736
2.4.1.9.99.0.0.00	OUTRAS TRANSFERÊNCIAS DE RECURSOS DA UNIÃO E DE SUAS ENTIDADES	55.782.736	-----	55.782.736
2.4.1.9.99.0.1.00	OUTRAS TRANSFERÊNCIAS DE RECURSOS DA UNIÃO E DE SUAS ENTIDADES - PRINCIPAL	55.782.736	-----	55.782.736
2.4.1.9.99.0.1.01	Outras Transferências de Recursos da União e de suas Entidades - Principal	55.782.736	-----	55.782.736
2.4.3.0.00.0.0.00	TRANSFERÊNCIAS DOS MUNICÍPIOS E DE SUAS ENTIDADES	80.000	-----	80.000
2.4.3.9.00.0.0.00	OUTRAS TRANSFERÊNCIAS DOS MUNICÍPIOS	80.000	-----	80.000
2.4.3.9.99.0.0.00	OUTRAS TRANSFERÊNCIAS DOS MUNICÍPIOS	80.000	-----	80.000
2.4.3.9.99.0.1.00	OUTRAS TRANSFERÊNCIAS DOS MUNICÍPIOS - PRINCIPAL	80.000	-----	80.000
2.4.3.9.99.0.1.01	Outras Transferências dos Municípios - Principal	80.000	-----	80.000
2.4.4.0.00.0.0.00	TRANSFERÊNCIAS DE INSTITUIÇÕES PRIVADAS	116.220	-----	116.220
2.4.4.1.00.0.0.00	TRANSFERÊNCIAS DE INSTITUIÇÕES PRIVADAS	116.220	-----	116.220
2.4.4.1.50.0.0.00	TRANSF. DE CONVÊNIOS DE INSTITUIÇÕES PRIVADAS DESTINADOS A PROGRAMAS DE SAÚDE	116.220	-----	116.220
2.4.4.1.50.0.1.00	TRANSF. CONVÊNIOS DE INSTITUIÇÕES PRIVADAS DEST A PROGRAMAS DE SAÚDE - PRINCIPAL	116.220	-----	116.220
2.4.4.1.50.0.1.01	Transf. Convênios de Instituições Privadas dest a Programas de Saúde - Principal	116.220	-----	116.220
7.0.0.0.00.0.0.00	RECEITAS INTRAORÇAMENTÁRIAS CORRENTES	8.455.219.897	-----	8.455.219.897
7.2.0.0.00.0.0.00	RECEITA INTRAORÇAMENTÁRIA - CONTRIBUIÇÕES	3.552.275.817	-----	3.552.275.817
7.2.1.0.00.0.0.00	RECEITA INTRAORÇAMENTÁRIA - CONTRIBUIÇÕES SOCIAIS	3.552.275.817	-----	3.552.275.817
7.2.1.5.01.1.0.00	RECEITA INTRAORÇAM - CONTRIBUIÇÃO PATRONAL DE SERVIDOR CIVIL ATIVO PARA O RPPS	3.552.275.817	-----	3.552.275.817
7.2.1.5.01.1.1.00	REC INTRAORÇ - CONTRIBUIÇÃO PATRONAL DE SERVIDOR CIVIL ATIVO RPPS - PRINCIPAL	3.552.275.817	-----	3.552.275.817
7.2.1.5.01.1.1.01	Rec Intraorç - Contribuição Patronal de Servidor Civil Ativo RPPS - Principal	2.255.824.426	-----	2.255.824.426
7.2.1.5.01.1.1.21	Receita Intraorç - Contribuição Patronal de Servidor Civil Ativo RPPS - ALERJ	43.749.850	-----	43.749.850
7.2.1.5.01.1.1.22	Receita Intraorç - Contribuição Patronal de Servidor Civil Ativo RPPS - TCE	81.039.004	-----	81.039.004
7.2.1.5.01.1.1.23	Receita Intraorç - Contribuição Patronal de Servidor Civil Ativo RPPS - TJ	781.128.000	-----	781.128.000
7.2.1.5.01.1.1.24	Receita Intraorç - Contribuição Patronal de Servidor Civil Ativo RPPS - MP	226.450.784	-----	226.450.784
7.2.1.5.01.1.1.25	Receita Intraorç - Contribuição Patronal de Servidor Civil Ativo RPPS - DPGE	164.083.753	-----	164.083.753
7.3.0.0.00.0.0.00	RECEITA INTRAORÇAMENTÁRIA - RECEITA PATRIMONIAL	14.988.149	-----	14.988.149
7.3.1.0.00.0.0.00	RECEITA INTRAORÇAMENTÁRIA - EXPLORAÇÃO DO PATRIMÔNIO IMOBILIÁRIO DO ESTADO	14.988.149	-----	14.988.149
7.3.1.1.00.0.0.00	RECEITA INTRAORÇAMENTÁRIA - EXPLORAÇÃO DO PATRIMÔNIO IMOBILIÁRIO DO ESTADO	14.988.149	-----	14.988.149
7.3.1.1.01.0.0.00	REC INTRAORÇ - ALUGUÉIS, ARRENDAMENTOS, FOROS, LAUDÊMIOS, TARIFAS DE OCUPAÇÃO	6.946.149	-----	6.946.149

ANEXO IV - QUADRO DISCRIMINATIVO DA RECEITA POR NATUREZA DE RECEITA -		RECURSOS DE TODAS AS FONTES		R\$ (1,00)
ESPECIFICAÇÃO		TOTAL	RECURSOS DO TESOURO	RECURSOS DE OUTRAS FONTES
7.3.1.1.01.1.0.00	RECEITA INTRAORÇAMENTÁRIA - ALUGUÉIS E ARRENDAMENTOS	6.946.149	----	6.946.149
7.3.1.1.01.1.1.00	RECEITA INTRAORÇAMENTÁRIA - ALUGUÉIS E ARRENDAMENTOS - PRINCIPAL	6.946.149	----	6.946.149
7.3.1.1.01.1.1.01	Receita Intraorçamentária - Aluguéis e Arrendamentos - Principal	6.946.149	----	6.946.149
7.3.1.1.02.0.0.00	REC INTRAORÇ - CONCES PERMIS AUTORIZ CESS DIR DE USO BENS IMÓVEIS PÚBL	8.042.000	----	8.042.000
7.3.1.1.02.0.1.00	REC INTRAORÇ - CONCES PERMIS AUTORIZ CESS DIR DE USO BENS IMÓVEIS PÚBL - PRINC	8.042.000	----	8.042.000
7.3.1.1.02.0.1.01	Rec Intraorç - Conces Permis Autoriz Cess Dir de Uso Bens Imóveis Públ - Princ	8.042.000	----	8.042.000
7.6.0.0.00.0.0.00	RECEITA INTRAORÇAMENTÁRIA - RECEITA DE SERVIÇOS	4.155.450.113	----	4.155.450.113
7.6.1.0.00.0.0.00	RECEITA INTRAORÇAMENTÁRIA - SERVIÇOS ADMINISTRATIVOS E COMERCIAIS GERAIS	383.152.745	----	383.152.745
7.6.1.1.00.0.0.00	RECEITA INTRAORÇAMENTÁRIA - SERVIÇOS ADMINISTRATIVOS E COMERCIAIS GERAIS	383.152.745	----	383.152.745
7.6.1.1.01.0.0.00	RECEITA INTRAORÇAMENTÁRIA - SERVIÇOS ADMINISTRATIVOS E COMERCIAIS GERAIS	1.237.752	----	1.237.752
7.6.1.1.01.0.1.00	RECEITA INTRAORÇAM - SERVIÇOS ADMINISTRATIVOS E COMERCIAIS GERAIS - PRINCIPAL	1.237.752	----	1.237.752
7.6.1.1.01.0.1.01	Receita Intraorçam - Serviços Administrativos e Comerciais Gerais - Principal	1.237.752	----	1.237.752
7.6.1.1.50.0.0.00	RECEITA INTRAORÇAMENTÁRIA - SERVIÇOS DE ADMINISTRAÇÃO PREVIDENCIÁRIA	381.914.993	----	381.914.993
7.6.1.1.50.0.1.00	RECEITA INTRAORÇAMENTÁRIA - SERVIÇOS DE ADMINISTRAÇÃO PREVIDENCIÁRIA - PRINCIPAL	381.914.993	----	381.914.993
7.6.1.1.50.0.1.01	Receita Intraorçamentária - Serviços de Administração Previdenciária - ALERJ	1.140.625	----	1.140.625
7.6.1.1.50.0.1.02	Receita Intraorçamentária - Serviços de Administração Previdenciária - TCERJ	2.044.404	----	2.044.404
7.6.1.1.50.0.1.03	Receita Intraorçamentária - Serviços de Administração Previdenciária - TJERJ	21.600.990	----	21.600.990
7.6.1.1.50.0.1.04	Receita Intraorçamentária - Serviços de Administração Previdenciária - MPERJ	6.356.568	----	6.356.568
7.6.1.1.50.0.1.05	Receita Intraorçamentária - Serviços de Administração Previdenciária - DPERJ	4.058.108	----	4.058.108
7.6.1.1.50.0.1.06	Receita Intraorçamentária - Serviços de Administração Previdenciária - PCERJ	11.662.368	----	11.662.368
7.6.1.1.50.0.1.07	Receita Intraorçamentária - Serviços de Administração Previdenciária - PGERJ	1.492.177	----	1.492.177
7.6.1.1.50.0.1.08	Receita Intraorçamentária - Serviços de Administração Previdenciária - EDUCAÇÃO	23.788.621	----	23.788.621
7.6.1.1.50.0.1.09	Receita Intraorçamentária - Serviços de Administração Previdenciária - SAÚDE	3.377.630	----	3.377.630
7.6.1.1.50.0.1.10	Receita Intraorçamentária - Serviços de Administração Previdenciária - LOTERJ	21.467	----	21.467
7.6.1.1.50.0.1.11	Receita Intraorçamentária - Serviços de Administração Previdenciária - DETRAN-RJ	1.322.891	----	1.322.891
7.6.1.1.50.0.1.12	Receita Intraorçamentária-Serviços de Administração Previdenciária -Demais áreas	24.550.971	----	24.550.971
7.6.1.1.50.0.1.21	Receita Intraorçamentária -Serviços de Administração Previdenciária - ALERJ PREV	1.566.648	----	1.566.648
7.6.1.1.50.0.1.22	Receita Intraorçamentária -Serviços de Administração Previdenciária - TCERJ PREV	3.227.307	----	3.227.307
7.6.1.1.50.0.1.23	Receita Intraorçamentária -Serviços de Administração Previdenciária - TJERJ PREV	25.478.288	----	25.478.288
7.6.1.1.50.0.1.24	Receita Intraorçamentária -Serviços de Administração Previdenciária - MPERJ PREV	7.626.033	----	7.626.033
7.6.1.1.50.0.1.25	Receita Intraorçamentária -Serviços de Administração Previdenciária - DPERJ PREV	5.142.448	----	5.142.448
7.6.1.1.50.0.1.26	Receita Intraorçamentária -Serviços de Administração Previdenciária - PCERJ PREV	15.880.884	----	15.880.884
7.6.1.1.50.0.1.27	Receita Intraorçamentária -Serviços de Administração Previdenciária - PGERJ PREV	1.854.413	----	1.854.413
7.6.1.1.50.0.1.28	Receita Intraorçamentária -Serviços Administração Previdenciária- EDUCAÇÃO PREV	29.711.256	----	29.711.256
7.6.1.1.50.0.1.29	Receita Intraorçamentária - Serviços de Administração Previdenciária -SAÚDE PREV	4.182.978	----	4.182.978
7.6.1.1.50.0.1.30	Receita Intraorçamentária -Serviços de Administração Previdenciária- LOTERJ PREV	30.576	----	30.576
7.6.1.1.50.0.1.31	Receita Intraorçamentária -Serviços Administração Previdenciária- DETRAN-RJ PREV	1.455.946	----	1.455.946
7.6.1.1.50.0.1.32	Receita Intraorçamentária-Serviço Administração Previdenciária-DEMAIS ÁREAS PREV	30.916.812	----	30.916.812
7.6.1.1.50.0.1.41	Receita Intraorçamentária - Serviços Administração Previdenciária - PMERJ SPSM	87.998.904	----	87.998.904
7.6.1.1.50.0.1.42	Receita Intraorçamentária - Serviços Administração Previdenciária - CBMERJ SPSM	37.988.736	----	37.988.736
7.6.1.1.50.0.1.43	Receita Intraorçamentária-Serviço Administração Previdenciária-DEMAIS ÁREAS SPSM	27.436.944	----	27.436.944
7.6.3.0.00.0.0.00	RECEITA INTRAORÇAMENTÁRIA - SERVIÇOS E ATIVIDADES REFERENTES À SAÚDE	3.604.970.856	----	3.604.970.856
7.6.3.1.99.0.0.00	RECEITA INTRAORÇAMENTÁRIA - OUTROS SERVIÇOS DE ATENDIMENTO À SAÚDE	3.604.970.856	----	3.604.970.856
7.6.3.1.99.0.1.00	RECEITA INTRAORÇAMENTÁRIA - OUTROS SERVIÇOS DE ATENDIMENTO À SAÚDE - PRINCIPAL	3.604.970.856	----	3.604.970.856
7.6.3.1.99.0.1.01	Receita Intraorçamentária - Outros Serviços de Atendimento à Saúde - Principal	3.604.970.856	----	3.604.970.856
7.6.9.0.00.0.0.00	RECEITA INTRAORÇAMENTÁRIA - OUTROS SERVIÇOS	167.326.512	----	167.326.512
7.6.9.9.00.0.0.00	RECEITA INTRAORÇAMENTÁRIA - OUTROS SERVIÇOS	167.326.512	----	167.326.512
7.6.9.9.99.0.0.00	RECEITA INTRAORÇAMENTÁRIA - OUTROS SERVIÇOS	167.326.512	----	167.326.512
7.6.9.9.99.0.1.00	RECEITA INTRAORÇAMENTÁRIA - OUTROS SERVIÇOS - PRINCIPAL	167.326.512	----	167.326.512
7.6.9.9.99.0.1.01	Receita Intraorçamentária - Outros Serviços - Principal	167.326.512	----	167.326.512
7.9.0.0.00.0.0.00	RECEITA INTRAORÇAMENTÁRIA - OUTRAS RECEITAS CORRENTES	732.505.818	----	732.505.818
7.9.2.0.00.0.0.00	RECEITA INTRAORÇAMENTÁRIA - INDENIZAÇÕES, RESTITUIÇÕES E RESSARCIMENTOS	535.426.132	----	535.426.132
7.9.2.2.00.0.0.00	RECEITA INTRAORÇAMENTÁRIA - RESTITUIÇÕES	521.846.900	----	521.846.900

ANEXO IV - QUADRO DISCRIMINATIVO DA RECEITA POR NATUREZA DE RECEITA -		RECURSOS DE TODAS AS FONTES R\$ (1,00)		
ESPECIFICAÇÃO		TOTAL	RECURSOS DO TESOURO	RECURSOS DE OUTRAS FONTES
7.9.2.2.99.0.0.00	RECEITA INTRAORÇAMENTÁRIA - OUTRAS RESTITUIÇÕES	521.846.900	-----	521.846.900
7.9.2.2.99.0.1.00	RECEITA INTRAORÇAMENTÁRIA - OUTRAS RESTITUIÇÕES - PRINCIPAL	521.846.900	-----	521.846.900
7.9.2.2.99.0.1.01	Receita Intraorçamentária - Outras Restituições - Principal	521.846.900	-----	521.846.900
7.9.2.3.00.0.0.00	RECEITA INTRAORÇAMENTÁRIA - RESSARCIMENTOS	13.579.232	-----	13.579.232
7.9.2.3.99.0.0.00	RECEITA INTRAORÇAMENTÁRIA - OUTROS RESSARCIMENTOS	13.579.232	-----	13.579.232
7.9.2.3.99.0.1.00	REC INTRAORÇ - OUTROS RESSARCIMENTOS - PESSOAL CEDIDO - PRINCIPAL	13.579.232	-----	13.579.232
7.9.2.3.99.0.1.04	Rec Intraorç - Outros Ressarcimentos - Pessoal Cedido - Demais Áreas - Principal	13.579.232	-----	13.579.232
7.9.9.0.00.0.0.00	RECEITA INTRAORÇAMENTÁRIA - DEMAIS RECEITAS CORRENTES	197.079.686	-----	197.079.686
7.9.9.9.99.0.0.00	RECEITA INTRAORÇAMENTÁRIA - OUTRAS RECEITAS	197.079.686	-----	197.079.686
7.9.9.9.99.2.0.00	REC INTRA - OUTRAS REC NÃO ARRECADADAS E NÃO PROJETADAS PELA RFB - PRIMÁRIAS	197.079.686	-----	197.079.686
7.9.9.9.99.2.1.00	RECEITA INTRAORÇAMENTÁRIA - OUTRAS RECEITAS - PRIMÁRIAS - PRINCIPAL	197.079.686	-----	197.079.686
7.9.9.9.99.2.1.01	Receita Intraorçamentária - Outras Receitas - Primárias - Principal	4.340.474	-----	4.340.474
7.9.9.9.99.2.1.04	Receita IntraOrçamentária - Outras Receitas Primárias - Lei nº 9.809/2022.	192.739.212	-----	192.739.212
9.0.0.0.00.0.0.00	DEDUÇÃO DA RECEITA REFERENTE A RECEITAS CORRENTES	- 32.085.257.526	- 31.319.690.877	- 765.566.649
9.1.0.0.00.0.0.00	DEDUÇÃO DA RECEITA REFERENTE A IMPOSTOS, TAXAS E CONTRIBUIÇÕES DE MELHORIA	- 28.844.638.011	- 28.079.071.362	- 765.566.649
9.1.1.0.00.0.0.00	DEDUÇÃO DA RECEITA REFERENTE A IMPOSTOS	- 28.079.071.362	- 28.079.071.362	-----
9.1.1.2.00.0.0.00	DEDUÇÃO DA RECEITA - IMPOSTOS SOBRE O PATRIMÔNIO	- 3.695.199.476	- 3.695.199.476	-----
9.1.1.2.51.0.0.00	DEDUÇÃO DA RECEITA - IMPOSTO SOBRE A PROPRIEDADE DE VEÍCULOS AUTOMOTORES - IPVA	- 3.346.976.682	- 3.346.976.682	-----
9.1.1.2.51.0.1.00	DEDUÇÃO - IPVA - PRINCIPAL	- 2.924.042.811	- 2.924.042.811	-----
9.1.1.2.51.0.1.10	Dedução - IPVA - Cota Parte Municípios - Principal	- 2.436.702.346	- 2.436.702.346	-----
9.1.1.2.51.0.1.20	Dedução - IPVA - Cota Parte FUNDEB - Principal	- 487.340.465	- 487.340.465	-----
9.1.1.2.51.0.2.00	DEDUÇÃO - IPVA - MULTAS E JUROS	- 333.580.022	- 333.580.022	-----
9.1.1.2.51.0.2.10	Dedução - IPVA - Cota Parte Municípios - Multas e Juros	- 277.983.357	- 277.983.357	-----
9.1.1.2.51.0.2.20	Dedução - IPVA - Cota Parte FUNDEB - Multas e Juros	- 55.596.665	- 55.596.665	-----
9.1.1.2.51.0.3.00	DEDUÇÃO - IPVA - DÍVIDA ATIVA	- 70.040.248	- 70.040.248	-----
9.1.1.2.51.0.3.10	Dedução - IPVA - Cota Parte Municípios - Dívida Ativa	- 58.366.874	- 58.366.874	-----
9.1.1.2.51.0.3.20	Dedução - IPVA - Cota Parte FUNDEB - Dívida Ativa	- 11.673.374	- 11.673.374	-----
9.1.1.2.51.0.4.00	DEDUÇÃO - IPVA - DÍVIDA ATIVA - MULTAS E JUROS	- 19.313.601	- 19.313.601	-----
9.1.1.2.51.0.4.10	Dedução - IPVA - Cota Parte Municípios - Inscrita Após 1997 - D.At-MJ	- 16.094.673	- 16.094.673	-----
9.1.1.2.51.0.4.20	Dedução - IPVA - Cota Parte FUNDEB - Dívida Ativa - Multas e Juros	- 3.218.928	- 3.218.928	-----
9.1.1.2.52.0.0.00	DEDUÇÃO - IMP SOBRE TRANSMISSÃO "CAUSA MORTIS" E DOAÇÃO DE BENS E DIREITOS - ITD	- 348.222.794	- 348.222.794	-----
9.1.1.2.52.0.1.00	DEDUÇÃO - ITD - PRINCIPAL	- 335.478.353	- 335.478.353	-----
9.1.1.2.52.0.1.20	Dedução - ITD - FUNDEB - Principal	- 335.478.353	- 335.478.353	-----
9.1.1.2.52.0.2.00	DEDUÇÃO - ITD - MULTAS E JUROS	- 7.099.166	- 7.099.166	-----
9.1.1.2.52.0.2.20	Dedução - ITD - FUNDEB - Multas e Juros	- 7.099.166	- 7.099.166	-----
9.1.1.2.52.0.3.00	DEDUÇÃO - ITD - DÍVIDA ATIVA	- 4.707.508	- 4.707.508	-----
9.1.1.2.52.0.3.20	Dedução - ITD - FUNDEB - Dívida Ativa	- 4.707.508	- 4.707.508	-----
9.1.1.2.52.0.4.00	DEDUÇÃO - ITD - DÍVIDA ATIVA - MULTAS E JUROS	- 937.767	- 937.767	-----
9.1.1.2.52.0.4.20	Dedução - ITD - FUNDEB - Dívida Ativa - Multas e Juros	- 937.767	- 937.767	-----
9.1.1.4.50.0.0.00	DEDUÇÃO - IMPOSTOS SOBRE A PRODUÇÃO, CIRCULAÇÃO DE MERCADORIAS E SERVIÇOS - ICMS	- 24.383.871.886	- 24.383.871.886	-----
9.1.1.4.50.1.0.00	DEDUÇÃO - ICMS	- 22.927.226.192	- 22.927.226.192	-----
9.1.1.4.50.1.1.00	DEDUÇÃO - ICMS - PRINCIPAL	- 22.373.734.508	- 22.373.734.508	-----
9.1.1.4.50.1.1.05	Dedução - ICMS - Cota Parte Municípios - Principal	- 13.073.486.043	- 13.073.486.043	-----
9.1.1.4.50.1.1.10	Dedução - ICMS - Cota Parte FUNDEB - Principal	- 7.844.091.622	- 7.844.091.622	-----
9.1.1.4.50.1.1.30	Dedução - ICMS - SIMPLES - Cota Parte dos Municípios - Principal	- 399.537.297	- 399.537.297	-----
9.1.1.4.50.1.1.35	Dedução - ICMS - SIMPLES - Cota Parte FUNDEB - Principal	- 239.722.377	- 239.722.377	-----
9.1.1.4.50.1.1.45	Dedução - ICMS FOT - Fundo Orçamentário Temporário - CP Municípios - Principal	- 510.560.731	- 510.560.731	-----
9.1.1.4.50.1.1.50	Dedução - ICMS FOT - Fundo Orçamentário Temporário - CP FUNDEB - Principal	- 306.336.438	- 306.336.438	-----
9.1.1.4.50.1.2.00	DEDUÇÃO - ICMS - MULTAS E JUROS	- 110.718.517	- 110.718.517	-----
9.1.1.4.50.1.2.05	Dedução - ICMS - Cota Parte Municípios - Multas e Juros	- 55.942.801	- 55.942.801	-----
9.1.1.4.50.1.2.10	Dedução - ICMS - Cota Parte FUNDEB - Multas e Juros	- 33.565.680	- 33.565.680	-----
9.1.1.4.50.1.2.30	Dedução - ICMS - SIMPLES - Cota Parte dos Municípios - Multas e Juros	- 11.946.398	- 11.946.398	-----
9.1.1.4.50.1.2.35	Dedução - ICMS - SIMPLES - Cota Parte FUNDEB - Multas e Juros	- 7.167.838	- 7.167.838	-----
9.1.1.4.50.1.2.45	Ded- ICMS FOT - Fundo Orçamentário Temporário - CP Municípios - Multas e Juros	- 1.309.879	- 1.309.879	-----
9.1.1.4.50.1.2.50	Dedução - ICMS FOT - Fundo Orçamentário Temporário - CP FUNDEB - Multas e Juros	- 785.921	- 785.921	-----
9.1.1.4.50.1.3.00	DEDUÇÃO - ICMS - DÍVIDA ATIVA	- 399.923.732	- 399.923.732	-----
9.1.1.4.50.1.3.05	Dedução - ICMS - Cota Parte Municípios - Dívida Ativa	- 248.971.871	- 248.971.871	-----
9.1.1.4.50.1.3.10	Dedução - ICMS - Cota Parte FUNDEB - Dívida Ativa	- 149.383.124	- 149.383.124	-----

ANEXO IV - QUADRO DISCRIMINATIVO DA RECEITA POR NATUREZA DE RECEITA -		RECURSOS DE TODAS AS FONTES R\$ (1,00)		
ESPECIFICAÇÃO		TOTAL	RECURSOS DO TESOURO	RECURSOS DE OUTRAS FONTES
9.1.1.4.50.1.3.20	Dedução - ICM - Cota Parte Municípios - Dívida Ativa	- 11.273	- 11.273	-----
9.1.1.4.50.1.3.45	ICMS FOT - Fundo Orçamentário Temporário do ERJ - CP Municípios - Dívida Ativa	- 973.418	- 973.418	-----
9.1.1.4.50.1.3.50	ICMS FOT - Fundo Orçamentário Temporário do ERJ - CP FUNDEB - Dívida Ativa	- 584.046	- 584.046	-----
9.1.1.4.50.1.4.00	DEDUÇÃO - ICMS - DÍVIDA ATIVA - MULTAS E JUROS	- 42.849.435	- 42.849.435	-----
9.1.1.4.50.1.4.05	Dedução - ICMS - Cota Parte Municípios - Dívida Ativa - Multas e Juros	- 26.675.132	- 26.675.132	-----
9.1.1.4.50.1.4.10	Dedução - ICMS - Cota Parte FUNDEB - Dívida Ativa - Multas e Juros	- 16.005.076	- 16.005.076	-----
9.1.1.4.50.1.4.45	ICMS FOT - Fundo Orçamentário Temporário do ERJ - CP Municípios - Mul Jur D.A.	- 105.771	- 105.771	-----
9.1.1.4.50.1.4.50	ICMS FOT - Fundo Orçamentário Temporário do ERJ - CP FUNDEB - Mul Jur da D.A.	- 63.456	- 63.456	-----
9.1.1.4.50.2.0.00	DEDUÇÃO ADICIONAL ICMS - FUNDO ESTADUAL DE COMBATE À POBREZA	- 1.456.645.694	- 1.456.645.694	-----
9.1.1.4.50.2.1.00	DEDUÇÃO - ADICIONAL ICMS - FUNDO ESTADUAL DE COMBATE À POBREZA - PRINCIPAL	- 1.434.249.812	- 1.434.249.812	-----
9.1.1.4.50.2.1.20	Dedução - Adicional ICMS - FECP - Cota Parte FUNDEB - Principal	- 1.434.249.812	- 1.434.249.812	-----
9.1.1.4.50.2.2.00	DEDUÇÃO - ADICIONAL ICMS - FUNDO ESTADUAL DE COMBATE À POBREZA - MULTAS E JUROS	- 5.330.971	- 5.330.971	-----
9.1.1.4.50.2.2.20	Dedução - Adicional ICMS - FECP - Cota Parte FUNDEB - Multas e Juros	- 5.330.971	- 5.330.971	-----
9.1.1.4.50.2.3.00	DEDUÇÃO - ADICIONAL ICMS - FUNDO ESTADUAL DE COMBATE À POBREZA - DÍVIDA ATIVA	- 15.266.211	- 15.266.211	-----
9.1.1.4.50.2.3.20	Dedução - Adicional ICMS - FECP - Cota Parte FUNDEB - Dívida Ativa	- 15.266.211	- 15.266.211	-----
9.1.1.4.50.2.4.00	DEDUÇÃO - ADICIONAL ICMS - FECP - DÍVIDA ATIVA - MULTAS E JUROS	- 1.798.700	- 1.798.700	-----
9.1.1.4.50.2.4.20	Dedução - Adicional ICMS - FECP - Cota Parte FUNDEB - Dívida Ativa - Multa Juros	- 1.798.700	- 1.798.700	-----
9.1.2.0.00.0.0.00	DEDUÇÃO DA RECEITA REFERENTE A TAXAS	- 765.566.649	-----	- 765.566.649
9.1.2.1.00.0.0.00	DEDUÇÃO DA RECEITA REFERENTE A TAXAS PELO EXERCÍCIO DO PODER DE POLÍCIA	- 337.629.731	-----	- 337.629.731
9.1.2.1.01.0.0.00	DEDUÇÃO DA RECEITA REFERENTE A TAXAS DE INSPEÇÃO, CONTROLE E FISCALIZAÇÃO	- 331.324.593	-----	- 331.324.593
9.1.2.1.01.0.1.00	DEDUÇÃO DA RECEITA DE TAXAS DE INSPEÇÃO CONTROLE FISCALIZAÇÃO-PRINCIPAL	- 331.324.593	-----	- 331.324.593
9.1.2.1.01.0.1.03	Dedução-DRE-Tx Insp Contr Fiscaliz-Gás Canalizado Estadual-Principal	- 3.578.825	-----	- 3.578.825
9.1.2.1.01.0.1.04	Dedução-DRE-Tx Insp Contr Fiscaliz-Gás Canalizado Região Metropol RJ-Principal	- 7.706.798	-----	- 7.706.798
9.1.2.1.01.0.1.05	Dedução-DRE-Tx Insp Contr Fiscaliz-Transp Metroviário de Passageiros-Principal	- 1.270.774	-----	- 1.270.774
9.1.2.1.01.0.1.06	Dedução-DRE-Tx Insp Contr Fiscaliz-Transp Ferroviário de Passageiros-Principal	- 1.000.761	-----	- 1.000.761
9.1.2.1.01.0.1.07	Dedução-DRE-Tx Insp Contr Fiscaliz-Água e Esgotos Região dos Lagos-Principal	- 920.635	-----	- 920.635
9.1.2.1.01.0.1.08	Dedução-DRE-Tx Insp Contr Fiscaliz-Água Trat Esg Reg Lagos e Adjs-Principal	- 339.472	-----	- 339.472
9.1.2.1.01.0.1.09	Dedução-DRE-Tx Insp Contr Fiscaliz-Rodovia Via Lagos-Principal	- 306.906	-----	- 306.906
9.1.2.1.01.0.1.10	Dedução-DRE-Tx Insp Contr Fiscaliz-Rodovia RJ 116- Principal	- 134.375	-----	- 134.375
9.1.2.1.01.0.1.12	Dedução-DRE-Tx Insp Contr Fiscaliz-Transp Marítimo de Passag-Barcas-Principal	- 70.040	-----	- 70.040
9.1.2.1.01.0.1.13	Dedução-DRE-Tx Insp Contr Fiscaliz-Água e Esgoto-Estado Rio de Janeiro-Principal	- 18.542.457	-----	- 18.542.457
9.1.2.1.01.0.1.14	Dedução-DRE-Tx Insp Contr Fiscaliz-Transporte Metroviário Linha 4-Principal	- 367.222	-----	- 367.222
9.1.2.1.01.0.1.15	Dedução-DRE-Tx Insp Contr Fiscaliz-Segurança-Principal	- 436.704	-----	- 436.704
9.1.2.1.01.0.1.16	Dedução-DRE-Taxas de Inspeção Controle Fiscalização-Trânsito-Principal	- 273.249.534	-----	- 273.249.534
9.1.2.1.01.0.1.17	Dedução-DRE-Taxas de Inspeção Controle Fiscalização-Trânsito-DUDA-Principal	- 23.370.557	-----	- 23.370.557
9.1.2.1.01.0.1.18	Dedução-DRE-Tx Insp Contr Fiscaliz-Coleta, Trat e Dest Fin Resíduos Sólidos-Prin	- 29.533	-----	- 29.533
9.1.2.1.04.0.0.00	DEDUÇÃO - TAXA DE CONTROLE E FISCALIZAÇÃO AMBIENTAL	- 6.305.138	-----	- 6.305.138
9.1.2.1.04.0.1.00	DEDUÇÃO - TAXA DE CONTROLE E FISCALIZAÇÃO AMBIENTAL-PRINCIPAL	- 6.305.138	-----	- 6.305.138
9.1.2.1.04.0.1.01	Dedução-DRE-Taxa de Controle e Fiscalização Ambiental-Principal	- 6.305.138	-----	- 6.305.138
9.1.2.2.01.0.0.00	DEDUÇÃO DA RECEITA REFERENTE A TAXAS PELA PRESTAÇÃO DE SERVIÇOS EM GERAL	- 427.936.918	-----	- 427.936.918
9.1.2.2.01.0.1.00	DEDUÇÃO - TAXAS PELA PRESTAÇÃO DE SERVIÇOS EM GERAL-PRINCIPAL	- 427.936.918	-----	- 427.936.918
9.1.2.2.01.0.1.01	Dedução-DRE-Taxas pela Prestação de Serviços em Geral-Principal	- 2.340.120	-----	- 2.340.120
9.1.2.2.01.0.1.06	Dedução-DRE-Taxas pela Prestação de Serviços-Trânsito-Principal	- 139.357.260	-----	- 139.357.260
9.1.2.2.01.0.1.07	Dedução-DRE-Taxas pela Prestação de Serviços-Trânsito-DUDA-Principal	- 286.239.538	-----	- 286.239.538
9.3.0.0.00.0.0.00	DEDUÇÃO DA RECEITA REFERENTE A RECEITA PATRIMONIAL	- 1.712.739.175	- 1.712.739.175	-----
9.3.4.0.00.0.0.00	DEDUÇÃO DA RECEITA REFERENTE A EXPLORAÇÃO DE RECURSOS NATURAIS	- 5.696.610	- 5.696.610	-----
9.3.4.5.00.0.0.00	DEDUÇÃO DA RECEITA REFERENTE A EXPLORAÇÃO DE RECURSOS HÍDRICOS	- 5.696.610	- 5.696.610	-----
9.3.4.5.03.0.0.00	DEDUÇÃO - COMPENSAÇÃO FINANCEIRA COM A EXPLORAÇÃO DE RECURSOS HÍDRICOS	- 5.696.610	- 5.696.610	-----
9.3.4.5.03.2.0.00	DEDUÇÃO - UTILIZAÇÃO DE RECURSOS HÍDRICOS - DEMAIS EMPRESAS	- 5.696.610	- 5.696.610	-----
9.3.4.5.03.2.1.00	DEDUÇÃO - UTILIZAÇÃO DE RECURSOS HÍDRICOS - DEMAIS EMPRESAS - PRINCIPAL	- 5.696.610	- 5.696.610	-----
9.3.4.5.03.2.1.01	Dedução - Utilização de Recursos Hídricos - Demais Empresas - Principal	- 5.696.610	- 5.696.610	-----
9.3.9.0.00.0.0.00	DEDUÇÃO DA RECEITA REFERENTE A DEMAIS RECEITAS PATRIMONIAIS	- 1.707.042.565	- 1.707.042.565	-----
9.3.9.9.99.0.0.00	DEDUÇÃO DA RECEITA REFERENTE A OUTRAS RECEITAS PATRIMONIAIS	- 1.707.042.565	- 1.707.042.565	-----
9.3.9.9.99.0.1.00	DEDUÇÃO - OUTRAS PATRIMONIAIS - PRINCIPAL	- 1.707.042.565	- 1.707.042.565	-----
9.3.9.9.99.0.1.04	Dedução - Outras Patrimon - Royalties Petróleo - Transf Municípios - Principal	- 505.790.526	- 505.790.526	-----

ANEXO IV - QUADRO DISCRIMINATIVO DA RECEITA POR NATUREZA DE RECEITA -		RECURSOS DE TODAS AS FONTES		R\$ (1,00)
ESPECIFICAÇÃO		TOTAL	RECURSOS DO TESOURO	RECURSOS DE OUTRAS FONTES
9.3.9.9.99.0.1.09	Dedução - Outras Patrim-Royalties	- 1.201.252.039	- 1.201.252.039	-----
9.7.0.0.00.0.0.00	Petróleo -Transf Municípios - PRÉ SAL - Princ DEDUÇÃO DA RECEITA REFERENTE A TRANSFERÊNCIAS CORRENTES	- 1.527.880.340	- 1.527.880.340	-----
9.7.1.0.00.0.0.00	DEDUÇÃO DA RECEITA REFERENTE A TRANSFERÊNCIAS DA UNIÃO E DE SUAS ENTIDADES	- 1.527.880.340	- 1.527.880.340	-----
9.7.1.1.00.0.0.00	DEDUÇÃO DA RECEITA REFERENTE A PARTICIPAÇÃO NA RECEITA DA UNIÃO	- 1.527.880.340	- 1.527.880.340	-----
9.7.1.1.50.0.0.00	DEDUÇÃO - COTA-PARTE DO FUNDO DE PARTICIPAÇÃO DOS ESTADOS E DO DF	- 1.527.880.340	- 1.527.880.340	-----
9.7.1.1.50.0.1.00	DEDUÇÃO - FUNDO DE PARTICIPAÇÃO DOS ESTADOS E DF - FPE - PRINCIPAL	- 726.825.914	- 726.825.914	-----
9.7.1.1.50.0.1.02	Dedução - Fundo de Participação dos Estados e DF - FPE - FUNDEB - Principal	- 726.825.914	- 726.825.914	-----
9.7.1.1.53.0.0.00	DEDUÇÃO - COTA-PARTE IPI – ESTADOS EXPORTADORES DE PRODUTOS INDUSTRIALIZADOS	- 786.029.484	- 786.029.484	-----
9.7.1.1.53.0.1.00	DEDUÇÃO - COTA-PARTE IPI EXPORTAÇÃO - PRINCIPAL - LC61/89	- 786.029.484	- 786.029.484	-----
9.7.1.1.53.0.1.02	Dedução - IPI Exportação - Principal - CP Municípios - LC61/89	- 491.268.429	- 491.268.429	-----
9.7.1.1.53.0.1.03	Dedução - IPI Exportação - Principal - Cota Parte FUNDEB - LC61/89	- 294.761.055	- 294.761.055	-----
9.7.1.1.54.0.0.00	DEDUÇÃO - CIDE	- 15.024.942	- 15.024.942	-----
9.7.1.1.54.0.1.00	DEDUÇÃO - CIDE - PRINCIPAL	- 15.024.942	- 15.024.942	-----
9.7.1.1.54.0.1.02	Dedução - CIDE Cota - Parte Municípios - Principal	- 15.024.942	- 15.024.942	-----
TOTAL GERAL		107.636.470.661	78.013.278.604	29.623.192.057

ANEXO V			
RESUMO DA DESPESA POR PODERES E ORGÃOS			R\$ (1,00)
ORGÃO	TOTAL	RECURSOS DO TESOURO	RECURSOS DE OUTRAS FONTES
<b>Legislativo</b>			
01000 - Assembleia Legislativa do Estado do Rio de Janeiro	1.703.483.303	1.614.994.915	88.488.388
02000 - Tribunal de Contas do Estado do Rio de Janeiro	1.285.353.275	1.150.208.227	135.145.048
<b>SUBTOTAL</b>	<b>2.988.836.578</b>	<b>2.765.203.142</b>	<b>223.633.436</b>
<b>Judiciário</b>			
03000 - Tribunal de Justiça	9.595.082.194	5.625.400.194	3.969.682.000
<b>SUBTOTAL</b>	<b>9.595.082.194</b>	<b>5.625.400.194</b>	<b>3.969.682.000</b>
<b>MP</b>			
10000 - Ministério Público	3.825.802.215	3.705.538.815	120.263.400
11000 - Defensoria Pública Geral do Estado	1.840.271.457	1.649.722.838	190.548.619
<b>SUBTOTAL</b>	<b>5.666.073.672</b>	<b>5.355.261.653</b>	<b>310.812.019</b>
<b>Executivo</b>			
06000 - Gabinete de Segurança Institucional do Estado do Rio de Janeiro	64.299.812	64.299.812	-----
08000 - Vice-Governadoria do Estado	54.174	54.174	-----
09000 - Procuradoria Geral do Estado	856.533.986	430.350.613	426.183.373
13000 - Secretaria de Estado de Agricultura, Pecuária e Abastecimento	431.157.080	251.915.805	179.241.275
14000 - Secretaria de Estado da Casa Civil	2.655.355.442	631.338.630	2.024.016.812
15000 - Secretaria de Estado de Cultura e Economia Criativa	446.183.649	293.956.201	152.227.448
16000 - Secretaria de Estado de Defesa Civil e Corpo de Bombeiros Militar	3.025.368.334	2.540.199.664	485.168.670
17000 - Secretaria de Estado de Esporte e Lazer	127.648.314	114.057.277	13.591.037
18000 - Secretaria de Estado de Educação	6.856.121.660	2.420.788.649	4.435.333.011
20000 - Secretaria de Estado de Fazenda	32.638.324.775	23.381.068.615	9.257.256.160
21000 - Secretaria de Estado de Planejamento e Gestão	150.679.160	150.533.160	146.000
22000 - Secretaria de Desenvolvimento Econômico, Indústria, Comércio e Serviços	3.370.697.175	3.370.697.175	-----
24000 - Secretaria de Estado do Ambiente e Sustentabilidade	1.336.846.694	838.679.848	498.166.846
25000 - Secretaria de Estado de Administração Penitenciária	1.668.682.198	1.606.235.234	62.446.964
26000 - Secretaria de Estado de Segurança Pública	86.018.192	32.818.192	53.200.000
27000 - Secretaria de estado de desenvolv.Reg.interior, pesca e agricultura familiar	266.827.674	266.498.474	329.200
29000 - Secretaria de Estado de Saúde	13.299.193.230	8.663.878.175	4.635.315.055
30000 - Secretaria de Estado de Trabalho e Renda	55.345.431	46.604.210	8.741.221
31000 - Secretaria de Estado de Transportes e Mobilidade Urbana	2.326.929.560	2.141.472.779	185.456.781
37000 - Encargos Gerais do Estado	18.538.222.573	18.538.222.573	-----
40000 - Secretaria de Estado de Ciência, Tecnologia e Inovação	4.735.113.991	4.239.195.795	495.918.196
43000 - Secretaria de Estado de Turismo	132.629.741	132.629.741	-----
49000 - Secretaria de Estado de Desenvolvimento Social e de Direitos Humanos	974.370.926	933.547.428	40.823.498
50000 - Controladoria Geral do Estado do Rio de Janeiro	119.562.491	113.802.491	5.760.000
51000 - Secretaria de Estado de Polícia Militar	9.579.592.565	9.022.983.833	556.608.732
52000 - Secretaria de Estado de Polícia Civil	3.138.268.156	3.123.943.836	14.324.320
53000 - Secretaria de Estado de Infraestrutura e Obras Públicas	1.482.170.428	1.352.718.750	129.451.678
54000 - Secretaria Extraordinária de Representação do Governo em Brasília	21.295.164	21.295.164	-----
57000 - Secretaria de Estado de Governo	436.088.962	436.088.962	-----
58000 - Secretaria de Estado de Transformação Digital	211.201.474	149.919.074	61.282.400
59000 - Secretaria de Estado da Mulher	55.664.881	55.664.881	-----
60000 - Secretaria de Estado Intergeracional de	174.231.285	170.236.285	3.995.000

ANEXO V			
RESUMO DA DESPESA POR PODERES E ORGÃOS			R\$ (1,00)
ORGÃO	TOTAL	RECURSOS DO TESOURO	RECURSOS DE OUTRAS FONTES
Juventude e Envelhecimento Saudável			
61000 - Secretaria de Estado do Gabinete do Governador	110.025	110.025	-----
62000 - Secretaria de Estado de Defesa do Consumidor	75.688.669	75.688.669	-----
64000 - Secretaria de Estado de Energia e Economia do Mar	119.039.844	36.639.427	82.400.417
65000 - Secretaria de Estado de Habitação de Interesse Social	503.335.051	457.532.600	45.802.451
66000 - Secretaria de Estado das Cidades	338.017.965	338.017.965	-----
Reserva de Contingência	JFJÊÍÌÊĜ	10.000	JFJÊÍÌÊĜ
<b>SUBTOTAL</b>	<b>108.321.678.576</b>	<b>83.178.146.431</b>	<b>25.143.532.145</b>
<b>TOTAL</b>	<b>126.571.671.020</b>	<b>96.924.011.420</b>	<b>29.647.659.600</b>



## **LEGISLAÇÃO DA RECEITA**

LEGISLAÇÃO	NÚMERO	DATA
------------	--------	------

**ITBI - IMPOSTO SOBRE A TRANSMISSÃO DE BENS IMÓVEIS**

OBS - ESTA LEGISLAÇÃO ERA APLICÁVEL A FATOS GERADORES ANTERIORES A 01/03/2009, ATUALMENTE OS FATOS GERADORES FICARAM REMITIDOS PELO ART. 41 DA LEI Nº 7174/2015.

LEI FEDERAL	5172	25/10/1966
DECRETO-LEI	5	15/03/1975
DECRETO-LEI	343	25/01/1977
DECRETO-LEI	413	13/02/1979
DECRETO LEI FEDERAL (REVOGADO)	1852	27/01/1981
LEI	615	30/11/1982
LEI	713	26/12/1983
DECRETO	7194	27/02/1984
DECRETO	7950	28/12/1984
LEI	827	28/12/1984
DECRETO	10198	31/07/1987
LEI	1241	30/11/1987
LEI	1298	26/04/1988
LEI	1308	01/06/1988
LEI	1385	24/11/1988
DECRETO	13433	30/08/1989

**ITCMD - IMPOSTO SOBRE A TRANSMISSÃO CAUSA MORTIS E DOAÇÃO, DE QUAISQUER BENS OU DIREITOS**

LEI FEDERAL	5172	25/10/1966
DECRETO-LEI	5	15/03/1975
LEI	1385	24/11/1988
LEI	1427	13/02/1989
DECRETO	13433	30/08/1989
LEI	1618	23/02/1990
LEI	2052	31/12/1992
LEI	2821	07/11/1997
LEI	3515	21/12/2000
LEI	3633	13/09/2001
LEI	5076	16/08/2007
LEI	5440	05/05/2009
DECRETO	42737	08/12/2010
LEI	6423	22/03/2013
LEI	6569	30/10/2013
LEI	7069	02/10/2015
LEI	7174	28/12/2015
LEI	7786	16/11/2017
LEI	8804	06/05/2020
LEI	9260	27/04/2021
LEI	9386	26/08/2021
LEI	9772	04/07/2022
LEI	9942	29/12/2022

**ICM - IMPOSTO SOBRE A CIRCULAÇÃO DE MERCADORIAS**

OBS - LEGISLAÇÃO APLICÁVEL A FATOS GERADORES ANTERIORES A 01/03/1989, QUANDO NÃO CONFLITANTE COM A LEGISLAÇÃO DO ICMS

LEI FEDERAL	5172	25/10/1966
DECRETO-LEI FEDERAL (REVOGADO)	28	14/11/1966
DECRETO-LEI FEDERAL (REVOGADO)	208	27/02/1967
DECRETO-LEI FEDERAL (REVOGADO)	406	31/12/1968
DECRETO-LEI FEDERAL (REVOGADO)	407	31/12/1968
DECRETO-LEI FEDERAL (REVOGADO)	834	08/09/1969
DECRETO-LEI FEDERAL (REVOGADO)	932	10/10/1969
DECRETO-LEI FEDERAL (REVOGADO)	1216	09/05/1972
LEI COMPLEMENTAR	24	07/01/1975
DECRETO-LEI	5	15/03/1975
DECRETO LEI (REVOGADO)	238	21/07/1975
DECRETO (REVOGADO)	263	22/07/1975
DECRETO (REVOGADO)	1043	21/12/1976
DECRETO LEI (REVOGADO)	343	25/01/1977
DECRETO (REVOGADO)	1579	22/11/1977
DECRETO LEI (REVOGADO)	387	08/05/1978
DECRETO (REVOGADO)	1902	14/06/1978
DECRETO-LEI FEDERAL (REVOGADO)	1633	09/08/1978
DECRETO (REVOGADO)	2104	20/09/1978
DECRETO LEI (REVOGADO)	403	28/12/1978
DECRETO (REVOGADO)	2356	30/01/1979
DECRETO (REVOGADO)	2478	08/03/1979
DECRETO (REVOGADO)	2501	13/03/1979
LEI (REVOGADA)	288	05/12/1979
DECRETO (REVOGADO)	3295	27/06/1980
DECRETO (REVOGADO)	3304	03/07/1980
LEI (REVOGADA)	346	03/09/1980
LEI (REVOGADA)	428	10/06/1981
LEI (REVOGADA)	453	20/08/1981
DECRETO (REVOGADO)	4473	21/08/1981
LEI (REVOGADA)	547	11/06/1982
LEI COMPLEMENTAR (REVOGADA)	44	07/12/1983
LEI (REVOGADA)	713	26/12/1983
LEI (REVOGADA)	718	29/12/1983
DECRETO (REVOGADO)	7247	04/05/1984
LEI (REVOGADA)	827	28/12/1984
DECRETO (REVOGADO)	8050	03/04/1985
DECRETO (REVOGADO)	8095	23/05/1985
LEI (REVOGADA)	846	30/05/1985
LEI (REVOGADA)	868	10/07/1985
DECRETO (REVOGADO)	8364	22/08/1985
DECRETO (REVOGADO)	8688	04/12/1985
DECRETO (REVOGADO)	8838	12/02/1986
DECRETO (REVOGADO)	9142	28/08/1986
DECRETO (REVOGADO)	9696	27/02/1987
DECRETO (REVOGADO)	9881	06/04/1987
DECRETO (REVOGADO)	10339	14/09/1987
DECRETO (REVOGADO)	10520	22/10/1987
LEI (REVOGADA)	1241	30/11/1987
DECRETO (REVOGADO)	10957	02/02/1988
DECRETO (REVOGADO)	10996	12/02/1988
DECRETO (REVOGADO)	11220	21/04/1988
DECRETO (REVOGADO)	11330	20/05/1988
LEI (REVOGADA)	1381	03/11/1988
DECRETO (REVOGADO)	12706	20/02/1989

<b>ICMS - IMPOSTO SOBRE OPERAÇÕES RELATIVAS À CIRCULAÇÃO DE MERCADORIAS E SOBRE PRESTAÇÕES DE SERVIÇO DE TRANSPORTE INTERESTADUAL E INTERMUNICIPAL E DE COMUNICAÇÃO</b>
---

OBS. - INCLUSIVE LEGISLAÇÃO RELATIVA AO FECP

LEI FEDERAL (CTN)	5172	25/10/1966
LEI COMPLEMENTAR (CONVÊNIOS)	24	07/01/1975
DECRETO-LEI (CTE)	5	15/03/1975
LEI (REVOGADA)	1423	27/01/1989
LEI (REVOGADA)	1442	22/03/1989
DECRETO	12844	21/04/1989
LEI	1477	01/06/1989
LEI	1492	03/07/1989
LEI (REVOGADA)	1556	30/10/1989
LEI (REVOGADA)	1595	15/12/1989
DECRETO	14236	27/12/1989
LEI	1609	16/01/1990
LEI (REVOGADA)	1613	23/01/1990
DECRETO (REVOGADO)	14523	14/03/1990
LEI (REVOGADA)	1641	03/04/1990
DECRETO	14747	09/05/1990
DECRETO (REVOGADO)	14998	27/06/1990
DECRETO	15056	06/07/1990
LEI (REVOGADA)	1705	13/09/1990
LEI (REVOGADA)	1858	26/09/1991
LEI	1954	26/01/1992
LEI (REVOGADA)	2055	25/01/1993
LEI (REVOGADA)	2141	20/07/1993
LEI	2207	30/12/1993
DECRETO (REVOGADO)	20024	03/06/1994
DECRETO	20074	15/06/1994
LEI (REVOGADA)	2273	17/06/1994
DECRETO (REVOGADO)	21320	16/02/1995
LEI (REVOGADA)	2414	26/06/1995
LEI COMPLEMENTAR	87	09/10/1996
LEI (REVOGADO O ART. 14, INCISO XVI, A PARTIR DE 30/09/2019)	2657	26/12/1996
DECRETO	22953	05/02/1997
DECRETO (REVOGADO)	22962	14/02/1997
DECRETO (REVOGADO)	22974	27/02/1997
DECRETO	23012	25/03/1997
DECRETO	23082	24/04/1997
DECRETO	23109	07/05/1997
LEI (REVOGADA)	2755	09/07/1997
LEI (REVOGADA)	2773	28/08/1997
LEI	2778	29/08/1997
LEI	2804	08/10/1997
DECRETO	23592	14/10/1997
LEI	2810	16/10/1997
DECRETO	23699	10/11/1997
LEI	2869	18/12/1997
DECRETO	23925	23/12/1997
DECRETO	23926	23/12/1997
LEI	2880	29/12/1997
LEI	2881	29/12/1997
DECRETO (REVOGADO)	24001	09/01/1998
DECRETO (REVOGADO)	24012	26/01/1998
DECRETO	24037	06/02/1998
DECRETO	24139	24/04/1998
DECRETO	24227	24/04/1998
DECRETO (REVOGADO)	24267	05/05/1998
DECRETO	24340	05/06/1998
DECRETO	24498	20/07/1998
LEI	3040	09/09/1998
LEI	3082	20/10/1998
DECRETO	25019	11/12/1998
DECRETO	25060	15/12/1998
LEI	3188	22/02/1999

DECRETO (REVOGADO)	25221	24/03/1999
DECRETO	25228	29/03/1999
DECRETO	25334	08/06/1999
DECRETO	25335	08/06/1999
DECRETO	25358	15/06/1999
DECRETO	25360	16/06/1999
DECRETO (REVOGADO)	25361	16/06/1999
DECRETO	25377	24/06/1999
DECRETO	25378	24/06/1999
DECRETO (REVOGADO)	25403	02/07/1999
DECRETO	25404	02/07/1999
DECRETO	25486	05/08/1999
DECRETO	25494	10/08/1999
DECRETO	25626	30/09/1999
LEI (EFEITOS ATÉ 30/09/2019)	3266	06/10/1999
DECRETO	25665	27/10/1999
DECRETO	25666	27/10/1999
DECRETO	25733	22/11/1999
DECRETO	25736	22/11/1999
DECRETO	25810	09/12/1999
DECRETO	25871	22/12/1999
DECRETO	25872	22/12/1999
DECRETO (REVOGADO)	25923	28/12/1999
DECRETO	25931	29/12/1999
LEI	3334	29/12/1999
LEI (REVOGADA)	3342	29/12/1999
LEI	3343	29/12/1999
LEI	3344	29/12/1999
DECRETO	25941	30/12/1999
DECRETO	25980	14/01/2000
DECRETO (REVOGADO)	25993	26/01/2000
DECRETO	26004	10/02/2000
DECRETO (REVOGADO)	26005	10/02/2000
DECRETO (REVOGADO)	26024	25/02/2000
DECRETO	26064	15/03/2000
DECRETO	26092	29/03/2000
DECRETO	26116	29/03/2000
DECRETO	26138	04/04/2000
DECRETO	26139	04/04/2000
DECRETO	26140	04/04/2000
DECRETO (REVOGADO)	26170	13/04/2000
DECRETO	26210	19/04/2000
DECRETO	26260	03/05/2000
LEI COMPLEMENTAR	101	04/05/2000
DECRETO	26271	04/05/2000
DECRETO (REVOGADO)	26273	04/05/2000
DECRETO	26274	04/05/2000
DECRETO (REVOGADO PELO DECRETO 46543/2018)	26275	04/05/2000
DECRETO	26280	04/05/2000
LEI (REVOGADA- DECLARADA INCONSTITUCIONAL PELO STF)	3393	03/05/2000
LEI (REVOGADA- DECLARADA INCONSTITUCIONAL PELO STF)	3394	04/05/2000
DECRETO (REVOGADO)	26497	14/06/2000
LEI	3419	14/06/2000
DECRETO	26788	25/06/2000
DECRETO	26789	25/06/2000
LEI COMPLEMENTAR	102	11/07/2000
DECRETO	26994	18/08/2000
DECRETO (REVOGADO)	27024	25/08/2000
DECRETO	27035	28/08/2000
LEI	3453	28/08/2000
LEI	3454	28/08/2000
DECRETO	27068	01/09/2000
DECRETO	27069	01/09/2000
DECRETO ( REVOGADO PELO DECRETO 46708 DE 30/07/2019)	27259	11/10/2000
DECRETO	27427	17/11/2000

EMENDA CONSTITUCIONAL	31	14/12/2000
DECRETO	27815	24/01/2001
DECRETO	27857	21/02/2001
DECRETO	28030	02/04/2001
DECRETO	28120	11/04/2001
DECRETO	28445	29/05/2001
DECRETO	28494	31/05/2001
DECRETO	28672	28/06/2001
DECRETO	28673	28/06/2001
DECRETO	28875	24/07/2001
DECRETO (SEM PRODUÇÃO DE EFEITOS A PARTIR DE 30/04/2019)	28940	08/08/2001
DECRETO	29042	27/08/2001
LEI	3627	04/09/2001
LEI	3641	17/09/2001
DECRETO	29260	24/09/2001
DECRETO	29366	10/10/2001
DECRETO	29722	05/11/2001
DECRETO	29825	16/11/2001
DECRETO	29882	22/11/2001
DECRETO	29981	28/11/2001
DECRETO	30401	28/12/2001
DECRETO	30853	13/03/2002
DECRETO	30997	21/03/2002
DECRETO	31175	03/04/2002
DECRETO	31179	03/04/2002
DECRETO	31209	04/04/2002
DECRETO	31235	06/04/2002
DECRETO	31239	15/04/2002
LEI	3863	25/06/2002
DECRETO	31632	05/08/2002
LEI	3916	13/08/2002
DECRETO	31722	23/08/2002
LEI	3919	26/08/2002
DECRETO	32126	05/11/2002
DECRETO	32161	11/11/2002
DECRETO	32318	04/12/2002
LEI	4056	30/12/2002
DECRETO	32646	08/01/2003
DECRETO	32701	29/01/2003
LEI	4080	07/02/2003
DECRETO	33031	23/04/2003
DECRETO	33123	05/05/2003
DECRETO	33124	05/05/2003
DECRETO	33276	27/05/2003
DECRETO	33484	27/06/2003
LEI	4123	08/07/2003
LEI	4135	19/08/2003
DECRETO	33930	22/09/2003
DECRETO	33934	23/09/2003
DECRETO	33967	26/09/2003
DECRETO	33975	29/09/2003
DECRETO	33976	29/09/2003
DECRETO	33977	29/09/2003
DECRETO	33978	29/09/2003
DECRETO	33980	29/09/2003
DECRETO	33981	29/09/2003
LEI (REVOGADA)	4163	29/09/2003
LEI	4164	29/09/2003
LEI	4171	30/09/2003
LEI	4172	30/09/2003
LEI	4173	30/09/2003
LEI	4174	30/09/2003
LEI	4177	30/09/2003
LEI	4178	30/09/2003
LEI	4180	30/09/2003
LEI	4182	30/09/2003
LEI	4183	30/09/2003
LEI	4189	30/09/2003
DECRETO	34094	15/10/2003

DECRETO	34095	15/10/2003
DECRETO	34097	15/10/2003
DECRETO	34098	15/10/2003
DECRETO	34099	15/10/2003
DECRETO	34100	15/10/2003
DECRETO	34102	15/10/2003
DECRETO	34119	17/10/2003
DECRETO	34147	21/10/2003
DECRETO	34149	21/10/2003
DECRETO	34169	24/10/2003
DECRETO	34170	24/10/2003
DECRETO	34171	24/10/2003
DECRETO	34451	08/12/2003
DECRETO	34516	11/12/2003
DECRETO	34524	16/12/2003
DECRETO	34527	16/12/2003
DECRETO	34580	17/12/2003
LEI	4246	17/12/2003
DECRETO	34675	29/12/2003
DECRETO	34678	29/12/2003
DECRETO	34681	29/12/2003
DECRETO	34695	30/12/2003
LEI	4255	30/12/2003
DECRETO	34760	03/02/2004
DECRETO	34783	04/02/2004
DECRETO	34811	16/02/2004
DECRETO	34858	20/02/2004
DECRETO	34982	12/03/2004
DECRETO (REVOGADO)	35011	13/03/2004
DECRETO	35033	22/03/2004
LEI	4297	26/03/2004
DECRETO	35218	15/04/2004
DECRETO	35219	15/04/2004
DECRETO	35220	15/04/2004
DECRETO	35322	29/04/2004
LEI ( REVOGADA PELA LEI Nº 8983 DE 21/08/2020)	4321	10/05/2004
DECRETO	35418	11/05/2004
DECRETO	35419	11/05/2004
DECRETO	35420	11/05/2004
DECRETO	35594	01/06/2004
DECRETO	35611	02/06/2004
DECRETO	35613	02/06/2004
DECRETO	35618	02/06/2004
DECRETO	35621	02/06/2004
DECRETO	35624	02/06/2004
DECRETO	35655	07/06/2004
LEI (REVOGADA)	4367	29/06/2004
DECRETO	35856	14/07/2004
DECRETO	35966	29/07/2004
DECRETO	35985	03/08/2004
DECRETO	36011	06/08/2004
DECRETO (REVOGADO PELO DECRETO 46543/2018)	36112	25/08/2004
DECRETO	36174	03/09/2004
DECRETO	36175	03/09/2004
DECRETO	36279	24/09/2004
DECRETO	36295	29/09/2004
DECRETO	36297	29/09/2004
DECRETO	36324	06/10/2004
DECRETO	36376	18/10/2004
DECRETO	36447	29/10/2004
DECRETO	36448	29/10/2004
DECRETO	36449	29/10/2004

DECRETO	36450	29/10/2004
DECRETO	36451	29/10/2004
DECRETO	36452	29/10/2004
DECRETO (REVOGADO DECRETO 47437/2020)	36453	29/10/2004
DECRETO	36454	29/10/2004
DECRETO	36455	29/10/2004
DECRETO	36458	29/10/2004
DECRETO	36459	29/10/2004
DECRETO	36460	29/10/2004
DECRETO	36461	29/10/2004
DECRETO	36463	29/10/2004
DECRETO	36464	29/10/2004
DECRETO	36465	29/10/2004
DECRETO	36468	29/10/2004
DECRETO	36470	29/10/2004
DECRETO	36472	29/10/2004
DECRETO	36474	29/10/2004
DECRETO	36476	29/10/2004
DECRETO	36477	29/10/2004
DECRETO	36478	29/10/2004
DECRETO	36480	29/10/2004
DECRETO	36481	29/10/2004
DECRETO	36486	29/10/2004
DECRETO	36487	29/10/2004
DECRETO	36488	29/10/2004
DECRETO	36489	29/10/2004
DECRETO	36491	29/10/2004
DECRETO	36514	03/11/2004
DECRETO	36515	03/11/2004
DECRETO	36574	12/11/2004
DECRETO	36687	01/12/2004
DECRETO	36733	14/12/2004
DECRETO	36734	14/12/2004
DECRETO	36816	28/12/2004
LEI (REVOGADA)	4482	28/12/2004
LEI	4485	28/12/2004
LEI (REVOGADA)	4487	28/12/2004
DECRETO	36845	03/01/2005
DECRETO	36894	27/01/2005
DECRETO	36994	25/02/2005
DECRETO	37050	10/03/2005
DECRETO	37052	10/03/2005
LEI	4526	18/03/2005
DECRETO	37149	28/03/2005
DECRETO	37154	28/03/2005
DECRETO	37159	28/03/2005
DECRETO	37167	28/03/2005
DECRETO	37168	28/03/2005
DECRETO	37170	28/03/2005
DECRETO	37172	28/03/2005
DECRETO	37177	28/03/2005
DECRETO	37178	28/03/2005
DECRETO	37179	28/03/2005
DECRETO	37183	28/03/2005
DECRETO	37188	28/03/2005
DECRETO	37193	28/03/2005
DECRETO	37196	28/03/2005
DECRETO	37198	28/03/2005
DECRETO	37203	28/03/2005
DECRETO	37204	28/03/2005
DECRETO	37207	28/03/2005
DECRETO	37208	28/03/2005
DECRETO	37210	28/03/2005
DECRETO	37254	31/03/2005
DECRETO	37255	31/03/2005
DECRETO	37256	31/03/2005
DECRETO	37257	31/03/2005



DECRETO	37260	31/03/2005
DECRETO	37261	31/03/2005
DECRETO	37263	31/03/2005
DECRETO	37270	01/04/2005
DECRETO	37271	01/04/2005
LEI	4529	01/04/2005
LEI ( REVOGADA PARA PARA OS FABRICANTES DE ARTIGOS DE JOALHERIA, OURIVESARIA E BIJUTERIA) - ENCERRA-SE EM 30/04/2019	4531	01/04/2005
LEI	4546	15/04/2005
DECRETO	37586	13/05/2005
DECRETO	37587	13/05/2005
DECRETO	37588	13/05/2005
DECRETO	37590	13/05/2005
DECRETO	37591	13/05/2005
DECRETO	37592	13/05/2005
DECRETO	37597	13/05/2005
DECRETO	37598	13/05/2005
DECRETO	37599	13/05/2005
DECRETO	37600	13/05/2005
DECRETO (REVOGADO PELO DECRETO 46543/2018)	37601	13/05/2005
DECRETO	37604	13/05/2005
DECRETO	37605	13/05/2005
DECRETO	37774	07/06/2005
DECRETO	37776	07/06/2005
DECRETO	37888	29/06/2005
DECRETO	37914	01/07/2005
DECRETO	38039	26/07/2005
DECRETO	38144	23/08/2005
DECRETO	38223	14/09/2005
DECRETO	38231	14/09/2005
DECRETO	38233	14/09/2005
DECRETO	38311	27/09/2005
DECRETO	38501	27/09/2005
DECRETO	38547	23/11/2005
DECRETO	38655	19/12/2005
DECRETO	38660	20/12/2005
DECRETO	38661	20/12/2005
DECRETO	38662	20/12/2005
DECRETO	38664	20/12/2005
DECRETO	38665	20/12/2005
DECRETO	38694	28/12/2005
DECRETO (REVOGADO PELO DECRETO 46543/2018)	38732	11/01/2006
DECRETO	38888	20/02/2006
DECRETO	38938	07/03/2006
DECRETO	39111	04/04/2006
DECRETO	39112	04/04/2006
DECRETO	39116	05/04/2006
DECRETO	39477	29/06/2006
DECRETO	39478	29/06/2006
DECRETO	39479	29/06/2006
DECRETO	39565	18/07/2006
DECRETO	39566	18/07/2006
DECRETO	39567	18/07/2006
DECRETO	39619	27/07/2006
DECRETO	39729	16/08/2006
DECRETO	39758	21/08/2006
DECRETO	39784	24/08/2006
DECRETO	39800	28/08/2006
DECRETO	39801	28/08/2006
DECRETO	39853	05/09/2006
DECRETO	39855	05/09/2006
DECRETO	39962	19/09/2006
DECRETO	39963	19/09/2006
DECRETO	40016	28/09/2006

DECRETO	40021	28/09/2006
DECRETO	40163	17/10/2006
DECRETO	40164	17/10/2006
DECRETO	40166	17/10/2006
DECRETO	40167	17/10/2006
DECRETO	40168	17/10/2006
DECRETO	40170	17/10/2006
DECRETO	40171	17/10/2006
DECRETO	40252	30/10/2006
DECRETO	40286	01/11/2006
DECRETO	40313	09/11/2006
LEI COMPLEMENTAR	115	14/12/2006
DECRETO	40433	19/12/2006
DECRETO	40435	20/12/2006
DECRETO	40442	21/12/2006
DECRETO	40443	21/12/2006
DECRETO	40456	22/12/2006
DECRETO	40478	28/12/2006
DECRETO	40562	23/01/2007
DECRETO	40597	09/02/2007
DECRETO	40609	15/02/2007
DECRETO	40625	28/02/2007
DECRETO	40673	26/03/2007
DECRETO	40692	03/04/2007
DECRETO	40820	22/06/2007
DECRETO	40858	23/07/2007
DECRETO	40892	09/08/2007
DECRETO	40897	10/08/2007
DECRETO	40942	13/09/2007
DECRETO (REVOGADO PELO DECRETO 46543/2018)	40953	26/09/2007
DECRETO	40954	27/09/2007
DECRETO ( REVOGADO PELO 46708 DE 30/07/2019)	40988	19/10/2007
LEI	5147	07/12/2007
DECRETO	41108	02/01/2008
DECRETO	41142	23/01/2008
DECRETO	41175	13/02/2008
DECRETO	41244	02/04/2008
DECRETO ( REVOGADO PELO 46708 DE 30/07/2019)	41263	15/04/2008
DECRETO	41290	07/05/2008
DECRETO	41302	13/05/2008
DECRETO	41370	27/06/2008
DECRETO	41483	18/09/2008
DECRETO	41532	04/11/2008
DECRETO	41557	18/11/2008
LEI	5329	19/11/2008
DECRETO	41560	24/11/2008
LEI COMPLEMENTAR	122	12/12/2008
DECRETO (SEM EFEITOS TRIBUTÁRIOS PARA OS FABRICANTES DE ARTIGOS DE JOALHERIA, OURIVESARIA E BIJUTERIA - ENCERROU EM 30/04/2019)	41596	15/12/2008
DECRETO	41601	18/12/2008
DECRETO	41681	09/02/2009
DECRETO	41726	04/03/2009
DECRETO	41741	10/03/2009
DECRETO	41766	20/03/2009
LEI	5428	02/04/2009
DECRETO	41854	06/05/2009
DECRETO	41858	07/05/2009
DECRETO	41860	11/05/2009
DECRETO	41934	26/06/2009
DECRETO	41961	23/07/2009
DECRETO	42005	26/08/2009
DECRETO	42015	01/09/2009
DECRETO	42035	16/09/2009
DECRETO	42042	23/09/2009
DECRETO	42061	05/10/2009

DECRETO	42097	29/10/2009
DECRETO	42099	29/10/2009
DECRETO	42109	05/11/2009
DECRETO	42124	17/11/2009
DECRETO	42125	17/11/2009
DECRETO	42139	25/11/2009
LEI	5592	11/12/2009
DECRETO	42203	22/12/2009
DECRETO	42218	05/01/2010
LEI	5636	07/01/2010
DECRETO	42223	08/01/2010
DECRETO	42226	08/01/2010
DECRETO	42227	11/01/2010
DECRETO	42268	28/01/2010
DECRETO	42292	11/02/2010
DECRETO	42303	12/02/2010
DECRETO	42359	16/03/2010
DECRETO	42397	09/04/2010
DECRETO	42398	09/04/2010
DECRETO	42424	26/04/2010
LEI	5703	27/04/2010
DECRETO	42431	28/04/2010
DECRETO	42463	17/05/2010
DECRETO	42475	26/05/2010
DECRETO	42504	09/06/2010
DECRETO	42516	16/06/2010
DECRETO	42528	22/06/2010
DECRETO	42543	23/06/2010
DECRETO	42548	23/06/2010
DECRETO	42565	23/07/2010
DECRETO	42569	28/07/2010
LEI COMPLEMENTAR	139	08/08/2010
DECRETO	42588	16/08/2010
DECRETO	42641	05/10/2010
DECRETO	42643	05/10/2010
DECRETO	42644	05/10/2010
DECRETO	42646	05/10/2010
DECRETO	42647	05/10/2010
DECRETO (REVOGADO O INCISO V, DO § 3º, DO ART. 6º PELO DECRETO 46641/2019)	42649	05/10/2010
DECRETO	42677	28/10/2010
DECRETO	42683	04/11/2010
DECRETO	42721	26/11/2010
DECRETO	42742	13/12/2010
DECRETO	42761	23/12/2010
DECRETO	42771	29/12/2010
DECRETO	42782	05/01/2011
DECRETO	42815	24/01/2011
DECRETO	42855	18/02/2011
DECRETO ( REVOGADO PELO 46708 DE 30/07/2019)	42861	23/02/2011
LEI	5917	18/03/2011
DECRETO	42897	24/03/2011
DECRETO	42904	28/03/2011
DECRETO	42973	20/05/2011
DECRETO	42986	23/05/2011
DECRETO	42992	26/05/2011
DECRETO	43008	06/06/2011
DECRETO	43036	21/06/2011
DECRETO	43061	08/07/2011
DECRETO	43064	08/07/2011
DECRETO	43066	08/07/2011
DECRETO	43087	28/07/2011
DECRETO ( EFEITOS ATÉ 30/09/2019)	43117	05/08/2011
DECRETO	43122	09/08/2011
DECRETO	43122	09/08/2011
DECRETO	43128	10/08/2011
LEI	6018	12/08/2011

DECRETO	43167	29/08/2011
DECRETO	43183	08/09/2011
DECRETO	43193	13/09/2011
DECRETO	43209	26/09/2011
DECRETO	43210	26/09/2011
DECRETO	43213	27/09/2011
DECRETO	43232	17/10/2011
LEI	6068	27/10/2011
DECRETO	43269	03/11/2011
DECRETO	43270	03/11/2011
LEI	6077	18/11/2011
LEI	6078	18/11/2011
DECRETO	43333	06/12/2011
DECRETO	43334	06/12/2011
DECRETO	43335	06/12/2011
DECRETO	43346	12/12/2011
DECRETO	43348	12/12/2011
LEI	6104	12/12/2011
LEI	6106	12/12/2011
LEI	6107	13/12/2011
LEI	6108	13/12/2011
LEI	6127	28/12/2011
LEI	6136	28/12/2011
LEI	6137	28/12/2011
DECRETO	43383	28/12/2011
LEI (REVOGADA)	6140	29/12/2011
DECRETO	43410	09/01/2012
DECRETO	43417	12/01/2012
DECRETO	43425	16/01/2012
DECRETO	43430	17/01/2012
DECRETO	43432	19/01/2012
DECRETO	43437	25/01/2012
DECRETO	43443	31/01/2012
DECRETO	43457	07/02/2012
DECRETO	43460	08/02/2012
DECRETO	43437	05/03/2012
DECRETO	43443	05/03/2012
LEI	6180	15/03/2011
DECRETO	43457	16/03/2012
DECRETO	43460	20/03/2012
LEI	6192	03/04/2012
DECRETO	43542	09/04/2012
DECRETO	43546	11/04/2012
DECRETO	43547	11/04/2012
DECRETO	43575	07/05/2012
DECRETO	43603	18/05/2012
DECRETO	43608	23/05/2012
DECRETO	43609	23/05/2012
DECRETO	43630	06/06/2012
DECRETO	43636	13/06/2012
DECRETO	43649	19/06/2012
LEI	6269	28/06/2012
LEI	6276	29/06/2012
DECRETO	43684	20/07/2012
DECRETO	43685	20/07/2012
DECRETO	43709	06/08/2012
DECRETO	43725	21/08/2012
DECRETO	43735	24/08/2012
DECRETO	43738	29/08/2012
DECRETO	43739	29/08/2012
DECRETO	43749	05/09/2012
DECRETO	43751	29/09/2012
DECRETO	43771	29/09/2012
DECRETO	43878	09/10/2012
DECRETO	43879	09/10/2012
LEI	6331	10/10/2012
DECRETO	43883	10/10/2012

DECRETO	43889	15/10/2012
DECRETO	43890	15/10/2012
DECRETO	43891	15/10/2012
DECRETO	43903	24/10/2012
DECRETO	43914	29/10/2012
DECRETO	43922	01/11/2012
DECRETO	43925	07/11/2012
DECRETO	43942	21/11/2012
DECRETO	43947	22/11/2012
DECRETO	43948	22/11/2012
LEI	6347	27/11/2012
DECRETO	43955	27/11/2012
DECRETO	43964	04/12/2012
DECRETO	43969	05/12/2012
DECRETO	43971	06/12/2012
DECRETO	43976	06/12/2012
DECRETO	43987	12/12/2012
LEI	6357	18/12/2012
LEI	6374	27/12/2012
DECRETO	44007	27/12/2012
DECRETO (REVOGADO PELO DECRETO Nº 46708 DE 30/07/2019)	44013	02/01/2013
DECRETO	44017	04/01/2013
DECRETO	44018	04/01/2013
LEI	6380	09/01/2013
DECRETO	44027	14/01/2013
DECRETO	44049	30/01/2013
DECRETO	44053	30/01/2013
DECRETO	44104	02/03/2013
DECRETO	44106	04/03/2013
DECRETO	44123	04/03/2013
DECRETO	44133	14/03/2013
DECRETO	44134	30/03/2013
DECRETO	44136	30/03/2013
LEI	6426	05/04/2013
DECRETO	44146	08/04/2013
LEI	6439	26/04/2013
DECRETO	44188	07/05/2013
DECRETO	44196	10/05/2013
DECRETO	44200	13/05/2013
DECRETO	44214	20/05/2013
DECRETO	44226	24/05/2013
DECRETO	44229	28/05/2013
LEI	6462	05/06/2013
DECRETO	44253	17/06/2013
DECRETO	44282	02/07/2013
DECRETO	44283	02/07/2013
DECRETO	44318	07/08/2013
DECRETO	44343	22/08/2013
DECRETO	44355	27/08/2013
DECRETO	44364	02/09/2013
DECRETO	44365	02/09/2013
DECRETO	44370	03/09/2013
DECRETO	44383	11/09/2013
DECRETO	44385	12/09/2013
DECRETO	44397	19/09/2013
DECRETO	44398	19/09/2013
DECRETO	44407	25/09/2013
DECRETO	44412	27/09/2013
DECRETO	44413	27/09/2013
DECRETO	44418	02/10/2013
LEI	6571	31/10/2013
DECRETO	44423	04/10/2013
LEI	6571	31/10/2013
DECRETO	44459	01/11/2013
LEI	6581	01/11/2013
DECRETO	44471	08/11/2013
DECRETO	44480	21/11/2013

DECRETO	44498	29/11/2013
DECRETO	44506	03/12/2013
LEI	6648	20/12/2013
DECRETO	44541	27/12/2013
DECRETO	44542	27/12/2013
DECRETO	44541	02/01/2014
LEI	6661	08/01/2014
LEI	6662	08/01/2014
DECRETO	44542	13/01/2014
DECRETO	44560	28/01/2014
DECRETO	44578	28/01/2014
DECRETO	44579	28/01/2014
DECRETO	44584	28/01/2014
DECRETO	44590	06/02/2014
DECRETO	44596	07/02/2014
DECRETO	44607	17/02/2014
DECRETO	44608	17/01/2014
DECRETO	44614	19/01/2014
DECRETO	44615	19/02/2014
DECRETO	44625	25/02/2014
DECRETO	44626	25/02/2014
DECRETO	44627	25/01/2014
DECRETO	44629	25/01/2014
DECRETO	44636	25/03/2014
DECRETO	44637	25/03/2014
DECRETO	44638	25/03/2014
LEI	6704	11/03/2014
LEI	6709	14/03/2014
DECRETO	44658	17/03/2014
DECRETO	44666	19/03/2014
DECRETO	44675	20/03/2014
DECRETO	44677	20/03/2014
DECRETO	44684	26/03/2014
DECRETO	44703	02/04/2014
DECRETO	44703	02/04/2014
DECRETO	44720	09/04/2014
DECRETO	44733	15/04/2014
DECRETO	44764	29/04/2014
DECRETO	44780	07/05/2014
DECRETO	44785	12/05/2014
DECRETO	44813	28/05/2014
DECRETO	44784	28/05/2014
LEI	6821	25/06/2014
DECRETO	44858	27/06/2014
DECRETO	44865	02/07/2014
DECRETO	44866	02/07/2014
LEI	6861	15/07/2014
DECRETO	44884	21/07/2014
DECRETO	44886	21/07/2014
DECRETO	44887	23/07/2014
DECRETO	44900	05/08/2014
DECRETO	44901	05/08/2014
LEI COMPLEMENTAR FEDERAL	147	07/08/2014
LEI	6863	07/08/2014
LEI	6868	19/08/2014
DECRETO	44929	28/08/2014
DECRETO	44942	03/09/2014
LEI	6880	05/09/2014
DECRETO ( REVOGADO PELA LEI Nº 8792/2020)	44945	10/09/2014
DECRETO	44949	11/09/2014
DECRETO	44950	12/09/2014
DECRETO	44957	18/09/2014
DECRETO	44958	18/09/2014
DECRETO	44968	24/09/2014
DECRETO	44974	29/09/2014
DECRETO	44977	01/10/2014
DECRETO	44987	07/10/2014

DECRETO	44989	07/10/2014
DECRETO	44995	10/10/2014
DECRETO	45004	17/10/2014
DECRETO	45022	04/11/2014
DECRETO	45023	04/11/2014
DECRETO	45024	04/11/2014
DECRETO	45044	19/11/2014
DECRETO	45045	19/11/2014
DECRETO	45047	19/11/2014
DECRETO	45051	24/11/2014
DECRETO	45068	03/12/2014
DECRETO	45069	03/12/2014
DECRETO	45072	04/12/2014
DECRETO	45085	17/12/2014
DECRETO	45121	08/01/2015
DECRETO	45125	13/01/2015
LEI	6958	14/01/2015
LEI	6962	15/01/2015
DECRETO	45176	10/03/2015
DECRETO	45177	11/03/2015
DECRETO	45178	11/03/2015
DECRETO	45192	19/03/2015
DECRETO	45193	19/03/2015
DECRETO	45195	20/03/2015
LEI	6979	31/03/2015
LEI	6987	20/04/2015
DECRETO	45228	20/04/2015
DECRETO	45229	20/04/2015
LEI	6988	22/04/2015
DECRETO	45231	22/04/2015
DECRETO	45265	01/06/2015
DECRETO	45266	01/06/2015
DECRETO	45270	08/06/2015
LEI	7019	11/06/2015
LEI	7020	11/06/2015
LEI	7023	16/06/2015
DECRETO	45285	18/06/2015
DECRETO (REVOGADO PELO DECRETO 46543/2018)	45303	03/07/2015
DECRETO	45305	03/07/2015
DECRETO	45307	08/07/2015
DECRETO (REVOGADO E SUBSTITUIDO PELA LEI 10456/2024)	45308	08/07/2015
DECRETO	45312	15/07/2015
LEI	7036	07/07/2015
LEI	7042	15/07/2015
DECRETO	45312	15/07/2015
DECRETO	45325	28/07/2015
DECRETO	45327	30/07/2015
DECRETO	45328	30/07/2015
DECRETO	45332	04/08/2015
DECRETO	45333	05/08/2015
DECRETO	45339	11/08/2015
LEI	7054	28/08/2015
DECRETO	45360	30/08/2015
DECRETO	45362	03/09/2015
DECRETO	45375	16/09/2015
DECRETO	45378	18/09/2015
DECRETO	45390	29/09/2015
LEI	7071	05/10/2015
DECRETO FEDERAL	8538	06/10/2015
DECRETO	45399	08/10/2015
DECRETO	45416	19/10/2015
DECRETO	45417	19/10/2015
DECRETO	45418	19/10/2015
DECRETO	45441	09/11/2015
DECRETO	45446	11/11/2015
DECRETO	45447	12/11/2015

DECRETO	45450	16/11/2015
DECRETO	45458	12/11/2015
DECRETO	45492	09/12/2015
DECRETO	45499	15/12/2015
DECRETO	45500	15/12/2015
DECRETO	45503	16/12/2015
DECRETO	45511	09/12/2015
DECRETO	45520	18/12/2015
DECRETO	45524	28/12/2015
DECRETO	45525	28/12/2015
LEI	7173	28/12/2015
LEI	7175	28/12/2015
LEI	7183	29/12/2015
DECRETO	45540	07/01/2016
DECRETO	45546	18/01/2016
DECRETO	45547	18/01/2016
DECRETO	45548	18/01/2016
LEI	7213	18/01/2016
LEI	7215	18/01/2016
DECRETO	45554	27/01/2016
DECRETO	45573	03/02/2016
DECRETO	45580	23/02/2016
DECRETO	45598	10/03/2016
DECRETO	45607	21/03/2016
DECRETO	45611	22/03/2016
DECRETO	45612	22/03/2016
DECRETO	45613	23/03/2016
DECRETO	45615	30/03/2016
DECRETO	45627	08/04/2016
DECRETO	45631	12/04/2016
DECRETO	45638	25/04/2016
DECRETO	45639	25/04/2016
DECRETO	45641	29/04/2016
DECRETO	45645	29/04/2016
DECRETO	45662	20/05/2016
DECRETO	45666	25/05/2016
LEI	7297	31/05/2016
LEI	7298	31/05/2016
DECRETO	45679	29/06/2016
DECRETO	45701	30/06/2016
DECRETO	45710	07/07/2016
LEI	7415	18/08/2016
DECRETO	45743	31/08/2016
DECRETO	45755	14/09/2016
DECRETO	45768	03/10/2016
DECRETO	45770	04/10/2016
DECRETO	45771	04/10/2016
DECRETO	45772	04/10/2016
DECRETO	45773	04/10/2016
DECRETO	45774	04/10/2016
DECRETO	45775	04/10/2016
DECRETO	45776	04/10/2016
DECRETO	45777	04/10/2016
DECRETO	45778	04/10/2016
DECRETO	45779	04/10/2016
DECRETO	45780	04/10/2016
DECRETO	45781	04/10/2016
DECRETO	45782	04/10/2016
DECRETO	45783	04/10/2016
DECRETO	45784	04/10/2016
DECRETO	45803	26/10/2016
LEI COMPLEMENTAR FEDERAL	155	27/10/2016
DECRETO	45810	03/11/2016
LEI	7484	08/11/2016
LEI ( REVOGADA PELA LEI Nº 8983/2020)	7495	05/12/2016
DECRETO	45848	13/11/2016
DECRETO	45849	13/12/2016



DECRETO	45850	13/12/2016
DECRETO	45873	28/12/2016
DECRETO	45850	13/12/2016
LEI	7508	30/12/2016
DECRETO	45882	30/12/2016
LEI	7529	07/03/2017
LEI	7530	09/03/2017
DECRETO	45946	15/03/2017
DECRETO	45947	15/03/2017
LEI	7539	27/03/2017
DECRETO	45968	29/03/2017
DECRETO	45973	03/04/2017
DECRETO	45975	05/04/2017
DECRETO	45976	10/04/2017
LEI	7593	23/05/2017
LEI	7606	26/05/2017
LEI COMPLEMENTAR FEDERAL	159	19/05/2017
DECRETO	46013	02/06/2017
DECRETO	46015	02/06/2017
LEI	7626	09/06/2017
LEI	7627	09/06/2017
LEI	7628	09/06/2017
LEI	7629	09/06/2017
DECRETO	46021	09/06/2017
DECRETO	46022	13/06/2017
DECRETO	46023	13/06/2017
LEI	7652	19/07/2017
LEI (REVOGADA PELA LEI Nº 8983/2020)	7657	02/08/2017
LEI COMPLEMENTAR FEDERAL	160	07/08/2017
DECRETO	46078	01/09/2017
DECRETO	46079	01/09/2017
DECRETO	46080	01/09/2017
DECRETO	46081	10/09/2017
DECRETO	46082	09/09/2017
DECRETO	46099	27/09/2017
LEI	7698	28/09/2017
DECRETO	46118	18/10/2017
DECRETO	46119	18/10/2017
LEI	7755	20/10/2017
LEI	7787	16/11/2017
DECRETO	46196	12/12/2017
DECRETO	46198	18/12/2017
DECRETO	46207	27/12/2017
DECRETO	46208	27/12/2017
DECRETO	46211	28/12/2017
LEI COMPLEMENTAR FEDERAL	162	06/01/2018
LEI	7844	10/01/2018
DECRETO	46219	16/01/2018
DECRETO	46228	31/01/2018
DECRETO	46231	02/02/2018
DECRETO	46233	05/02/2018
DECRETO	46244	16/02/2018
DECRETO	46257	05/03/2018
LEI	7891	06/03/2018
LEI	7906	14/03/2018
LEI	7940	17/04/2018
LEI	7941	20/04/2018
LEI	7962	15/05/2018
DECRETO (REVOGADO PELO DECRETO Nº 4379/2016)	46323	28/05/2018
DECRETO	46324	29/05/2018
LEI	7982	06/06/2018
DECRETO	46333	07/0/2018
DECRETO (CAPUT REVOGADO PELO DECRETO Nº 46379/2016)	46336	11/06/2018
LEI	8023	29/06/2018
LEI	8025	29/06/2018
DECRETO	46362	16/07/2018
DECRETO	46374	25/07/2018

DECRETO (REVOGADO PELO DECRETO Nº 46379/2016)	46378	27/07/2018
DECRETO	46379	27/07/2018
LEI	8058	01/08/2018
DECRETO	46396	14/08/2018
DECRETO	46403	24/08/2018
LEI	8080	28/08/2018
DECRETO	46408	30/08/2018
DECRETO	46409	30/08/2018
DECRETO	46416	10/09/2018
DECRETO	46420	12/09/2018
DECRETO	46523	11/12/2018
DECRETO	46538	27/12/2018
DECRETO (REVOGADO PELO DECRETO Nº 46680/2019)	46542	28/12/2018
DECRETO	46543	28/12/2018
LEI	8326	29/01/2019
DECRETO	46575	13/02/2019
DECRETO (PRODUZINDO EFEITOS A PARTIR DE 1º DE JULHO DE 2019)	46595	12/03/2019
DECRETO	46629	03/04/2019
DECRETO	46680	18/06/2019
LEI COMPLEMENTAR FEDERAL	168	12/06/2019
LEI	8445	03/07/2019
LEI	8481	26/07/2019
Lei (REVOGADA PELA LEI Nº 8792/1993)	8482	26/07/2019
LEI	8484	26/07/2019
DECRETO	46706	29/07/2019
DECRETO	46708	30/07/2019
DECRETO	46709	31/07/2019
DECRETO	46718	05/08/2019
DECRETO	46756	29/08/2019
LEI	8502	30/08/2019
DECRETO	46781	27/09/2019
DECRETO	46793	15/10/2019
DECRETO	46799	16/10/2019
DECRETO	46815	31/10/2019
DECRETO	46821	05/11/2019
DECRETO	46827	12/11/2019
DECRETO	46846	29/11/2019
DECRETO	46854	04/12/2019
DECRETO	46869	13/12/2019
DECRETO	46871	13/12/2019
LEI	8707	17/01/2020
LEI COMPLEMENTAR FEDERAL	170	19/12/2019
LEI COMPLEMENTAR FEDERAL	171	27/12/2019
LEI COMPLEMENTAR	188	27/01/2020
DECRETO	46917	29/01/2020
DECRETO	46941	14/02/2020
DECRETO	46982	20/03/2020
LEI	8766	23/03/2020
LEI	8771	23/03/2020
LEI	8792	13/04/2020
LEI	8795	17/04/2020
DECRETO	47032	16/04/2020
DECRETO	47057	04/05/2020
DECRETO	47063	06/05/2020
LEI	8824	14/05/2020
LEI	8889	09/06/2020
LEI	8890	15/06/2020
DECRETO	47159	08/07/2020
DECRETO	47180	22/07/2020
LEI	8960	30/07/2020
LEI COMPLEMENTAR FEDERAL	174	05/08/2020
DECRETO	47268	14/09/2020
LEI	9024	25/09/2020
LEI	9025	25/09/2020
LEI	9026	25/09/2020
LEI	9041	02/10/2020
LEI	9043	02/10/2020

DECRETO	47332	22/10/2020
LEI	9073	05/11/2020
LEI	9079	05/11/2020
LEI	9091	13/11/2020
LEI	9113	30/11/2020
LEI	9147	18/12/2020
LEI	9148	18/12/2020
LEI COMPLEMENTAR	189	28/12/2020
LEI	9159	28/12/2020
LEI	9162	28/12/2020
LEI	9165	28/12/2020
DECRETO	47423	28/12/2020
LEI	9166	30/12/2020
DECRETO	47437	30/12/2020
LEI COMPLEMENTAR	190	12/01/2021
LEI COMPLEMENTAR FEDERAL	178	13/01/2021
LEI	9184	14/01/2021
LEI	9185	14/01/2021
DECRETO	47488	12/02/2021
LEI	9198	08/03/2021
DECRETO	47507	08/03/2021
DECRETO	47512	09/03/2021
EMENDA CONSTITUCIONAL Nº 109/2021	109	15/03/2021
DECRETO	47520-A	15/03/2021
LEI	9214	17/03/2021
LEI	9222	23/03/2021
DECRETO	47538	23/03/2021
DECRETO	47549	30/03/2021
LEI	9233	08/04/2021
LEI	9243	15/04/2021
LEI	9233	08/04/2021
LEI COMPLEMENTAR FEDERAL	181	06/05/2021
LEI	9261	06/05/2021
LEI	9281	25/05/2021
LEI	9289	26/05/2021
LEI	9290	28/05/2021
LEI COMPLEMENTAR FEDERAL	182	01/06/2021
LEI COMPLEMENTAR	191	07/06/2021
LEI	9304	11/06/2021
LEI	9309	11/06/2021
LEI	9335	15/06/2021
DECRETO	47672	02/07/2021
LEI COMPLEMENTAR	192	06/07/2021
DECRETO	47683	14/07/2021
DECRETO	47685	15/07/2021
LEI	9360	19/07/2021
LEI	9367	20/07/2021
LEI	9371	21/07/2021
LEI	9369	22/07/2021
DECRETO	47718	05/08/2021
DECRETO	47725	16/08/2021
DECRETO	47726	16/08/2021
DECRETO	47735	24/08/2021
DECRETO	47740	26/08/2021
DECRETO	47746	31/08/2021
LEI	9391	02/09/2021
DECRETO	47750	02/09/2021
DECRETO	47752	03/09/2021
LEI	9397	10/09/2021
DECRETO	47762	15/09/2021
DECRETO	47767	20/09/2021
DECRETO	47768	20/09/2021
DECRETO	47781	29/09/2021
LEI	9428	30/09/2021
LEI COMPLEMENTAR FEDERAL	186	27/10/2021
LEI	9445	29/10/2021
LEI	9446	03/11/2021

LEI	9449	04/11/2021
LEI	9451	05/11/2021
DECRETO	47834	18/11/2021
LEI	9465	24/11/2021
LEI	9488	29/11/2021
LEI	9498	30/11/2021
DECRETO	47852	01/12/2021
LEI	9507	08/12/2021
LEI	9508	08/12/2021
DECRETO	47864	09/12/2021
DECRETO	47873	14/12/2021
LEI	9510	15/12/2021
LEI COMPLEMENTAR FEDERAL	187	16/12/2021
LEI	9517	20/12/2021
LEI	9524	28/12/2021
LEI	9525	28/12/2021
LEI (REVOGADA PELA LEI 10068 DE 18/07/2023)	9526	28/12/2021
LEI	9527	28/12/2021
LEI	9528	28/12/2021
LEI	9532	28/12/2021
LEI COMPLEMENTAR FEDERAL	188	31/12/2021
LEI COMPLEMENTAR FEDERAL	189	04/01/2022
LEI COMPLEMENTAR FEDERAL	190	04/01/2022
LEI	9556	12/01/2022
LEI	9563	16/02/2022
DECRETO	47968	23/02/2022
LEI	9580	02/03/2022
LEI COMPLEMENTAR FEDERAL	192	11/03/2022
LEI COMPLEMENTAR FEDERAL	193	17/03/2022
LEI	9618	01/04/2022
LEI	9633	05/04/2022
LEI	9635	06/04/2022
DECRETO	48039	11/04/2022
DECRETO	48053	28/04/2022
DECRETO	48056	02/05/2022
LEI	9669	06/05/2022
DECRETO	48071	09/05/2022
DECRETO	48077	11/05/2022
DECRETO	48090	19/05/2022
LEI	9693	26/05/2022
LEI	9721	15/06/2022
LEI	9727	21/06/2022
LEI	9728	21/06/2022
LEI	9729	21/06/2022
LEI	9730	21/06/2022
LEI	9731	21/06/2022
LEI COMPLEMENTAR FEDERAL	194	23/06/2022
LEI	9733	23/06/2022
LEI	9736	27/06/2022
LEI	9745	29/06/2022
LEI	9746	29/06/2022
LEI	9747	29/06/2022
LEI	9778	04/07/2022
LEI COMPLEMENTAR FEDERAL	195	08/07/2023
LEI	9870	30/09/2022
DECRETO	48265	05/12/2022
LEI COMPLEMENTAR FEDERAL	197	07/12/2023
LEI	9921	15/12/2022
LEI	9926	15/12/2022
LEI	9931	15/12/2022
DECRETO	48276	16/12/2022
DECRETO	48281	20/12/2022
LEI	9942	29/12/2022
LEI	9945	29/12/2022
DECRETO	48297	29/12/2022
DECRETO	48298	29/12/2022
DECRETO	48364	09/02/2023
DECRETO	48367	16/02/2023

DECRETO	48385	06/03/2023
DECRETO	48386	06/03/2023
DECRETO	48464	12/04/2023
DECRETO	48468	13/04/2023
DECRETO (ANULOU O DECRETO 46331/2018 QUE REVOGAVA O 46082/2017)	48469	13/04/2023
DECRETO	48486	28/04/2023
DECRETO	48487	28/04/2023
DECRETO	48488	28/04/2023
DECRETO	48528	31/05/2023
DECRETO	48541	13/06/2023
DECRETO	48542	13/06/2023
DECRETO	48543	13/06/2023
DECRETO	48553	19/06/2023
DECRETO	48555	20/06/2023
DECRETO	48565	26/06/2023
LEI COMPLEMENTAR FEDERAL	198	28/06/2023
DECRETO	48576	30/06/2023
LEI	10061	11/07/2023
LEI	10065	18/07/2023
LEI	10066	18/07/2023
LEI	10067	18/07/2023
LEI	10068	18/07/2023
DECRETO	48605	17/07/2023
DECRETO	48641	15/08/2023
DECRETO	48683	12/09/2023
DECRETO	48684	12/09/2023
LEI	10111	21/09/2023
LEI	10112	22/09/2023
LEI	10156	24/10/2023
LEI	10165	24/10/2023
DECRETO	48772	26/10/2023
DECRETO	48799	16/11/2023
DECRETO	48800	16/11/2023
DECRETO	48812	23/11/2023
LEI	10203	06/12/2023
DECRETO	48850	15/12/2023
LEI	10248	20/12/2023
LEI	10249	20/12/2023
LEI	10250	20/12/2023
LEI	10251	20/12/2023
LEI	10252	20/12/2023
LEI	10253	20/12/2023
LEI	10254	20/12/2023
LEI	10262	21/12/2023
DECRETO (TORNADO SEM EFEITO PELO DECRETO 48879/2023)	48874	28/12/2023
DECRETO	48875	28/12/2023
DECRETO	48879	29/12/2023
DECRETO	48889	10/01/2024
DECRETO	48948	07/02/2024
DECRETO	48955	15/02/2024
DECRETO	48964	19/02/2024
DECRETO	48972	22/02/2024
DECRETO (REVOGADO PELO DECRETO 49122/2024)	48976	23/02/2024
LEI	10278	04/03/2024
DECRETO	49002	12/03/2024
DECRETO	49030	05/04/2024
LEI	10312	08/04/2024
LEI	10329	10/04/2024
DECRETO	49042	12/04/2024
LEI	10335	16/04/2024
LEI	10356	29/04/2024
DECRETO	49069	29/04/2024
DECRETO	49072	30/04/2024
LEI	10357	06/05/2024
DECRETO	49084	06/05/2024
LEI	10370	09/05/2024

DECRETO	49085	09/05/2024
DECRETO	49086	20/05/2024
DECRETO	49098	20/05/2024
DECRETO	49099	20/05/2024
DECRETO	49104	23/05/2024
DECRETO	49114	29/05/2024
DECRETO	49115	29/05/2024
DECRETO	49118	29/05/2024
DECRETO	49122	03/06/2024
DECRETO	49127	04/06/2024
DECRETO (EFEITOS SUSTADOS PELO DECRETO LEGISLATIVO 1/2024)	49128	04/06/2024
DECRETO	49133	06/06/2024
LEI	10430	18/06/2024
LEI	10431	21/06/2024
DECRETO	49167	24/06/2024
LEI	10456	16/07/2024
DECRETO	49219	25/07/2024
DECRETO	49236	08/08/2024
DECRETO	49237	09/08/2024
DECRETO	49238	09/08/2024
DECRETO	49268	30/08/2024
DECRETO	49274	04/09/2024
DECRETO	49305	03/10/2024
DECRETO	49345	10/10/2024
DECRETO	49386	14/11/2024
DECRETO	49421	02/12/2024
LEI	10631	17/12/2024
LEI	10638	26/12/2024
LEI	10639	26/12/2024
LEI	10640	26/12/2024
LEI	10644	26/12/2024
DECRETO	49449	26/12/2024
LEI	10688	18/03/2025
LEI	10707	25/03/2025
DECRETO	49566	26/03/2025
DECRETO	49545	11/04/2025
LEI	10764	07/05/2025
DECRETO	49623	08/05/2025
DECRETO	49625	17/05/2025
DECRETO	49706	30/06/2025
DECRETO	49760	22/07/2025

<b>IPVA - IMPOSTO SOBRE A PROPRIEDADE DE VEÍCULOS AUTOMOTORES</b>
---

LEI (REVOGADA)	948	26/12/1985
DECRETO (REVOGADO)	9146	28/08/1986
LEI (REVOGADA)	1241	30/11/1987
DECRETO (REVOGADO)	10996	12/02/1988
LEI	2877	22/12/1997
LEI	3335	21/06/1999
LEI	3422	29/12/1999
DECRETO	25949	30/12/1999
LEI	4383	30/08/2004
LEI	4443	08/11/2004
LEI	4633	28/10/2005
DECRETO	38532	17/11/2005
LEI	4682	28/12/2005
LEI	4690	29/12/2005
LEI	5430	01/04/2009
DECRETO	42195	18/12/2009
LEI	5635	05/01/2010
DECRETO	43347	12/12/2011
DECRETO	43988	12/12/2012
LEI	6423	22/03/2013
LEI	6569	30/10/2013
LEI	6570	30/10/2013
DECRETO	44518	12/12/2013
DECRETO	44568	17/01/2013
LEI	6931	11/12/2014
DECRETO	45088	18/12/2014
LEI	6931	11/12/2014
LEI	7068	01/10/2014
DECRETO	45457	11/11/2015
LEI	7215	18/01/2016
DECRETO	45726	28/07/2016
LEI	7582	16/05/2017
LEI	7698	29/09/2017
LEI	7717	09/10/2017
DECRETO	46516	05/12/2018
DECRETO	46887	19/12/2019
DECRETO	47387	04/12/2020
DECRETO	47856	03/12/2021
LEI	9525	25/12/2021
DECRETO	48107	31/05/2022
LEI	9703	01/06/2022
LEI	9759	01/07/2022
DECRETO	48150	07/07/2022
DECRETO	48849	15/12/2023
DECRETO	48852	15/12/2023
LEI	10433	24/06/2024
DECRETO	49366	11/11/2024
LEI	10579	27/11/2024
DECRETO	49400	29/11/2024
DECRETO	49441	01/01/2025

TAXAS DE SERVIÇOS ESTADUAIS
-----------------------------

DECRETO-LEI	5	15/03/1975
DECRETO-LEI	238	21/07/1975
DECRETO-LEI	270	22/07/1975
DECRETO-LEI	403	28/12/1978
LEI	288	05/12/1979
LEI	289	05/12/1979
LEI	346	03/09/1980
LEI	383	04/12/1980
DECRETO	3842	23/12/1980
DECRETO	3856	29/12/1980
DECRETO	3902	29/01/1981
DECRETO	4205	25/06/1981
LEI	439	25/06/1981
LEI	470	29/10/1981
DECRETO	5468	12/04/1982
LEI	713	26/12/1983
LEI	1241	30/11/1987
LEI	1526	15/09/1989
LEI	2207	30/12/1993
LEI	2879	23/12/1997
DECRETO	24041	11/02/1998
LEI	3051	21/09/1998
LEI	3347	29/12/1999
LEI	3521	27/12/2000
LEI	3686	24/10/2001
LEI	4085	10/03/2003
LEI	4573	11/07/2005
LEI	4691	29/12/2005
LEI	4883	01/11/2006
LEI	4941	20/12/2006
LEI	5147	06/12/2007
LEI	5356	23/12/2008
DECRETO	42056	29/09/2009
LEI	5626	28/12/2009
LEI	5749	14/06/2010
LEI	6005	08/07/2011
LEI	6115	19/12/2011
LEI	6116	19/12/2011
LEI	6363	19/12/2012
LEI	6423	22/03/2013
LEI	6567	29/10/2013
LEI	6569	30/10/2013
LEI	6643	19/12/2013
LEI	6933	15/12/2014
LEI	7175	28/12/2015
LEI (REVOGADA PELA LEI COMPLEMENTAR Nº 171 DE 22/06/2016)	7176	28/12/2015
LEI	9694	26/05/2022
DECRETO	48250	08/11/2022
LEI	10869	03/07/2025

TAXA DE CONTROLE E MONITORAMENTO E FISCALIZAÇÃO DAS ATIVIDADES DE EXPLORAÇÃO E PRODUÇÃO DE PETRÓLEO E GÁS - TFPG
--

LEI	10254	20/12/2023
LEI	10866	03/07/2025



**COTA-PARTE DO FUNDO DE PARTICIPAÇÃO DOS ESTADOS**

CONSTITUIÇÃO FEDERAL ART. 159, INCISO I	-	05/10/1988
LEI COMPLEMENTAR	62	28/12/1989
LEI FEDERAL	8016	08/04/1990
LEI COMPLEMENTAR	147	07/08/2014

**IMPOSTO SOBRE A RENDA E PROVENTOS DE QUALQUER NATUREZA, INCIDENTE NA FONTE, SOBRE RENDIMENTOS PAGOS A QUALQUER TÍTULO, PELO ESTADO**

CONSTITUIÇÃO FEDERAL – ART. 157, INCISO I	-	05/10/1988
DECRETO	12716	28/02/1989

**ADICIONAL AO IMPOSTO SOBRE A RENDA INCIDENTE SOBRE LUCROS, GANHOS E RENDIMENTOS DE CAPITAL**

CONSTITUIÇÃO FEDERAL - ART. 155, INCISO II (REVOGADO)	-	05/10/1988
LEI (REVOGADA)	1394	02/12/1988
DECRETO (REVOGADO)	12715	28/02/1989

**PARTICIPAÇÃO NO RESULTADO DA EXPLORAÇÃO DE PETRÓLEO OU GÁS NATURAL**

LEI FEDERAL (REVOGADA)	2004	03/10/1953
LEI FEDERAL (REVOGADA)	3257	02/09/1957
LEI FEDERAL (REVOGADA)	7453	27/12/1985
LEI FEDERAL	7525	22/07/1986
DECRETO FEDERAL	93189	29/08/1986
DECRETO FEDERAL (REVOGADO)	94240	21/04/1987
CONSTITUIÇÃO FEDERAL – ART. 20, § 1º	-	05/10/1988
LEI FEDERAL	7990	28/12/1989
LEI FEDERAL	8001	13/03/1990
LEI FEDERAL	9478	06/08/1997
DECRETO FEDERAL	2705	03/08/1998
DECRETO FEDERAL	3739	31/01/2001
LEI	5139	29/11/2007
DECRETO	42475	26/05/2010
LEI FEDERAL	12276	30/06/2010
LEI FEDERAL	12276	22/12/2010
LEI	6127	28/12/2011
LEI	6269	28/06/2012
LEI	6333	15/10/2012
LEI	6334	15/10/2012
LEI FEDERAL	12734	30/11/2012
LEI	6361	18/12/2012
LEI	6367	20/12/2012
LEI	7182	29/12/2012
DECRETO	45638	25/04/2016

**FECF - FUNDO ESTADUAL DE COMBATE À POBREZA E ÀS DESIGUALDADES SOCIAIS**

OBS - A NATUREZA JURÍDICA DO FECF É DE ICMS.

EMENDA CONSTITUCIONAL	31	14/12/2000
LEI	4056	30/12/2002
DECRETO	32646	08/01/2003
DECRETO	33123	05/05/2003
DECRETO	33124	05/05/2003
DECRETO	34681	29/12/2003
DECRETO	37774	07/06/2005
DECRETO	37776	07/06/2005
DECRETO	37914	01/07/2005
LEI COMPLEMENTAR	115	14/12/2006

LEI COMPLEMENTAR	122	12/12/2008
DECRETO (REVOGADO - ADI 4457 - INCONSTITUCIONAL)	42241	14/01/2010
LEI COMPLEMENTAR	139	08/08/2010
LEI	6104	12/12/2011
LEI COMPLEMENTAR	169	28/12/2015
DECRETO	45607	21/03/2016
DECRETO	45612	22/03/2016
DECRETO	45613	23/03/2016
DECRETO	45631	12/04/2016
DECRETO	45662	20/05/2016
DECRETO	45666	25/05/2016
DECRETO	45667	25/05/2016
DECRETO	45710	07/07/2016
LEI	8643	04/12/2019
LEI	8768	23/03/2020
LEI COMPLEMENTAR	210	21/07/2023
DECRETO (REVOGADO)	48664	30/08/2023
LEI COMPLEMENTAR	217	20/12/2023
DECRETO	48862	21/12/2023
DECRETO	49181	05/07/2024

#### CUSTAS JUDICIAIS

OBS - COMPETÊNCIA DO JUDICIÁRIO.

LEI FEDERAL	5172	25/10/1966
DECRETO-LEI	23	15/03/1975
DECRETO-LEI	164	03/07/1975
DECRETO-LEI	274	22/07/1975
DECRETO-LEI	403	28/12/1978
LEI	289	05/12/1979
LEI	713	26/12/1983
LEI	723	30/03/1984
LEI	1010	02/07/1986
LEI	1049	20/10/1986
LEI	1307	01/06/1988
LEI	1421	25/01/1989
LEI	1567	20/11/1989
DECRETO	14052	04/12/1989
LEI	1582	04/12/1989
LEI	1606	05/01/1990
LEI	2524	22/01/1996
LEI	2836	20/11/1997
LEI	3217	01/06/1999
LEI	7127	14/12/2015
LEI	10632	18/12/2024

**TAXA JUDICIÁRIA**

OBS - COMPETÊNCIA DO JUDICIÁRIO.

DECRETO-LEI	5	15/03/1975
DECRETO-LEI	403	28/12/1978
LEI	289	05/12/1979
LEI	346	03/09/1980
LEI	383	04/12/1980
DECRETO	3842	23/12/1980
LEI	723	30/03/1984
LEI	815	20/12/1984
LEI	1241	30/11/1987
LEI	1307	01/06/1988
LEI	1410	13/12/1988
LEI	1567	20/11/1989
LEI	2524	22/01/1996
LEI	2836	20/11/1997
LEI	3217	27/05/1999
LEI	3350	29/12/1999
LEI	6370	20/12/2012
LEI	6490	11/07/2013
LEI	7128	14/12/2015
LEI	9873	05/02/2022
LEI	10819	18/06/2025

**TAXA AMBIENTAL**

LEI (REVOGADA)	7182	29/12/2015
LEI	7184	30/12/2015
DECRETO	45638	25/04/2016
DECRETO	45639	25/04/2016

**TAXA DE INCÊNDIO**

DECRETO	45382	22/09/2015
LEI	7166	18/12/2015
LEI	9707	02/06/2022

**CONTRIBUIÇÃO PREVIDENCIÁRIA**

LEI	8146	29/10/2018
-----	------	------------

**LOA**

LEI	8271	27/12/2018
-----	------	------------

**CALAMIDADE PÚBLICA**

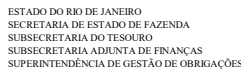
LEI	8272	27/12/2018
-----	------	------------

**FUNDO DE ORÇAMENTO TRIBUTÁRIO - FOT**

LEI	10672	14/01/2025
-----	-------	------------

**DEMONSTRATIVOS DA LEI**

## **DEMONSTRATIVOS DAS CONDIÇÕES CONTRATUAIS DA DÍVIDA**



IDENTIFICAÇÃO (Nº SEFAZ/SUSPCODP)	IDENTIFICAÇÃO (Nº C-G-SIAFE)	STATUS (ATIVO/LIQUIDADO)	CREADOR	TIPO DE OPERAÇÃO (INTERNA/ EXTERNA)	PRF LC-159/2017	VALOR CONTRATADO/ REFINANCIAMENTO	FINALIDADE DA OPERAÇÃO	LEI AUTORIZATIVA	ATUALIZAÇÃO MONETÁRIA			PRazo FINAL	PERIODICIDADE	SISTEMA DE AMORTIZAÇÃO	QUANTIDADE DE PARCELAS DE AMORTIZAÇÃO	GARANTIAS (RECEITAS DO TESOURO)	GARANTIDO PELA UNÃO	SALDO EM 30/06/2025	
									TX FIXA	SPREAD	TX EFETIVA								
12.1.157	0000508	ATIVO	STN	INTERNA	SM	R\$ 13.207.213.509,22	REFINANCIAMENTO DE DIVIDA JUNTO A UNÃO AO AMPARO DA LEI FEDERAL Nº 8.496/1997	LEI EST 2674/97	CAM-STN	4,0% a.a.		4,0% a.a.	28/10/2029	mensal	PRICE	600	ICMS/PIPE/LKxdr	SM	R\$ 90.071.457.211,03
12.1.185	0000318	ATIVO	BNDES	INTERNA	SM	R\$ 400.000.000,00	PROGRAMA MARACANÁ PROCOPI I	LEI EST 9804/2010	SE T.ALP.6%+SE T.ALP.6%+T.ALP.10%	6,0% a.a.	T.ALP. 6% a.a.	7,0% a.a.	15/08/2028	mensal	SAC	144	FPE	SM	R\$ 79.691.601,40
12.1.193	0007189	ATIVO	BNDES	INTERNA	SM	R\$ 3.031.405.000,00	METRO - PROJ. M4	LEI EST 6.143/2013	SE T.ALP.6%+SE T.ALP.6%+T.ALP.10%	6,0% a.a.	T.ALP. 6% a.a.	7,1% a.a.	01/05/2043	mensal	SAC	318		SM	R\$ 2.368.788.720,30
12.1.194.C	0007973	ATIVO	BNDES	INTERNA	SM	R\$ 2.155.320.243,61	METRO - PROJ. M4 ADICIONAL	LEI EST 6.699/2014	SE T.ALP.6%+SE T.ALP.6%+T.ALP.10%	6,0% a.a.	T.ALP. 6% a.a.	7,1% a.a.	15/07/2044	mensal	SAC	318		SM	R\$ 1.688.903.341,17
12.1.194.D	0008013	ATIVO	BNDES	INTERNA	SM	R\$ 844.679.756,39	METRO - PROJ. M4 ADICIONAL	LEI EST 6.699/2014	Selec.	1,1% a.a.		1,1% a.a.	15/07/2044	mensal	SAC	330		SM	R\$ 1.471.633.600,00
12.1.196E	0009561	ATIVO	BNDES	INTERNA	SM	R\$ 222.405.561,96	METRO - PROJ. M4 ADICIONAL II	LEI EST 7073/2015	SE T.ALP.6%+SE T.ALP.6%+T.ALP.10%	6,0% a.a.	T.ALP. 6% a.a.	7,1% a.a.	15/07/2043	mensal	SAC	318		SM	R\$ 174.368.621,45
12.1.196F	0009561	ATIVO	BNDES	INTERNA	SM	R\$ 222.405.561,96	METRO - PROJ. M4 ADICIONAL II	LEI EST 7073/2015	Selec.	1,1% a.a.		1,1% a.a.	15/07/2043	mensal	SAC	330		SM	R\$ 340.140.290,59
12.1.187	0006695	ATIVO	BANCO DO BRASIL	INTERNA	SM	R\$ 845.563.000,00	PROGRAMA PRÓ CIDADES	LEI EST 6163/2012	Dólar	3,85% a.a.	LIBOR	9,05671% a.a.	15/06/2032	semestral	SAC	31	FPE / PI exportação / IR	SM	R\$ 3.995.179.260,00
12.1.190	0007176	ATIVO	BANCO DO BRASIL	INTERNA	SM	R\$ 940.956.773,22	PROGRAMA PRÓ INVEST. (FINANCIAMENTO BNDES)	LEI EST 6327/2012	SE T.ALP.6%+SE T.ALP.6%+T.ALP.10%	6,0% a.a.	T.ALP. 6% a.a.	7,1% a.a.	15/12/2032	mensal	SAC	216	FPE / PI exportação / IR	SM	R\$ 422.689.024,77
12.1.192	0007176	ATIVO	BANCO DO BRASIL	INTERNA	SM	R\$ 3.135.800.000,00	PROGRAMA PRÓ CIDADES II	LEI EST 6308/2012	Dólar	3,73% a.a.	LIBOR	8,7750% a.a.	07/05/2033	semestral	SAC	31	FPE / PI exportação / IR	SM	R\$ 3.481.400.722,33
12.1.171	0006217	ATIVO	CAIXA	INTERNA	SM	R\$ 559.999.999,99	PROGRAMA SANEAMENTO PITODOS I	LEI EST Nº 9278/2008	TR	6,0% a.a.		6,0% a.a.	19/03/2032	mensal	SAC	240	FPE / PI	SM	R\$ 106.636.871,91
12.1.189	0007053	ATIVO	CAIXA	INTERNA	SM	R\$ 415.372.248,97	PROGRAMA SANEAMENTO PITODOS II	LEI EST Nº 9862/2011	TR	6,0% a.a.		6,0% a.a.	19/03/2035	mensal	SAC	240	FPE / PI	SM	R\$ 48.778.538,50
12.1.191	0007154	ATIVO	CREDIT SUISSE	INTERNA	SM	R\$ 1.999.871.427,00	PROGRAMA COORDENADO DE INVESTIMENTOS - PROCOI	LEI EST 6330/2012	IPC-A	6,6% a.a.		6,6% a.a.	29/12/2032	mensal	SAC	180	FPE / PI	SM	R\$ 1.066.516.460,16
12.1.195	0007981	ATIVO	CREDIT SUISSE	INTERNA	SM	R\$ 600.000.000,00	PROGRAMA DE DESENVOLVIMENTO SÓCIO AMBIENTAL - PRODES	LEI EST 6.728/2014	IPC-A	10,0% a.a.		10,0% a.a.	15/10/2039	anual	SAC	24	FPE / PI exportação / IR	SM	R\$ 689.324.293,17
12.1.196	0007976	ATIVO	CREDIT SUISSE	INTERNA	SM	R\$ 450.000.000,00	PROGRAMA DE SUPORTE A POLITICA DE TRANSPORTE - PROSUT	LEI EST 6.721/2014	IPC-A	10,884% a.a.		10,884% a.a.	15/09/2039	anual	SAC	24	FPE / PI exportação / IR	SM	R\$ 516.942.000,41
12.1.196	0004426	ATIVO	SECRETARIA DA RECEITA FEDERAL	INTERNA	NÃO	R\$ 157.012.653,80	PARCELAMENTO PASEP - MP Nº 382/002	MP 38/2002	Selec.				15/05/2039	mensal	CUSTOMIZADO		FPE		R\$ 45.516.659,32
12.1.181	0006312	ATIVO	SECRETARIA DA RECEITA FEDERAL	INTERNA	NÃO	R\$ 370.226,80	PARCELAMENTO INSS (NC) LEI FEDERAL Nº 11.941/2009	LEI FED 11.941/2009	Selec.				30/05/2038	mensal	SAC	180	FPE		R\$ 141.743,98
12.1.183	0006314	ATIVO	SECRETARIA DA RECEITA FEDERAL	INTERNA	NÃO	R\$ 254.506.482,38	PARCELAMENTO PASEP (PRB) LEI FEDERAL Nº 11.941/2009	LEI FED 11.941/2009	Selec.				30/10/2034	mensal	SAC	161	FPE		R\$ 89.299.929,87
12.1.200	0009186	ATIVO	SECRETARIA DA RECEITA FEDERAL	INTERNA	NÃO	R\$ 72.876.508,77	PARCELAMENTO INSS (PGFN) MP 776/2017	LEI FED 13.485/2017	Selec.				28/02/2034	mensal	SAC	194	FPE		R\$ 42.971.546,39
12.1.202	0009197	ATIVO	SECRETARIA DA RECEITA FEDERAL	INTERNA	NÃO	R\$ 501.486.430,39	PARCELAMENTO PASEP MP 783/2017	LEI FED 13.485/2017	Selec.				28/02/2034	mensal	SAC	175	FPE		R\$ 315.504.356,21
12.1.204	0013842	ATIVO	STN - RRF - ART. 9º A LC-159/2017	INTERNA	SM	R\$ 32.113.827.720,72	INCORPORAR OS VALORES NÃO PAGOS PELA EIU EM DECORRÊNCIA DA APLICAÇÃO DO ART. 9º DA LC/159/2017 (AL LC-178/2021)	LEI EST 7.629 DE 09/06/2017	CAM - STN	4,0% a.a.		4,0% a.a.	01/07/2052	mensal	PRICE	360	ICMS/PIPE		R\$ 94.197.152.968,48
12.1.206	0013473	ATIVO	STN - RRF - ART. 9º LC-159/2017	INTERNA	SM		RESSARCER OS VALORES PAGOS PELA UNÃO NO MÊS IMEDIATAMENTE ANTERIOR EM NOME DO ESTADO- DAS OPERAÇÕES GARANTIDAS	LEI EST 7.629 DE 09/06/2017	SEM CORREÇÃO				01/12/2030	mensal	QUITA O SALDO MENSALMENTE		ICMS/PIPE		R\$ 1.394.621.450,96
12.1.207	0014307	ATIVO	CEAD	INTERNA	NÃO	R\$ 305.405.641,62	OTAVIO TERMO ADITIVO AO ENCONTRO DE CONTAS - ERJ/CEAD-2007		UFIR				25/12/2027	mensal	SAC	48			R\$ 199.899.473,38
12.1.208	0014308	ATIVO	CEAD	INTERNA	NÃO	R\$ 201.266.648,89	TERMO CEAD Nº 17/2023 ENTRE O EIU E A CEAD		UFIR				25/12/2027	mensal	SAC	48			R\$ 130.848.766,71
12.1.209	0014338	ATIVO	CEAD	INTERNA	NÃO	R\$ 8.801.362.201,67	TERMO DE COMPROMISSO CEAD X EIU 2023		IPC				31/12/2041	ANUAL	SAC	19			R\$ 2.726.738.501,99
21.0.0	0000181	ATIVO	TÍTULOS EXTERNOS	EXTERNA	NÃO	50.729.30-1904-PLANO A 5%	4.000.000,00-1904-PLANO A 5%		TÍTULO DA DIVIDA EXTERNA	LIBRA EXTERNA			31/12/2029						R\$ 379.926,95
21.0.3	0000183	ATIVO	TÍTULOS EXTERNOS	EXTERNA	NÃO	84.137.27-18ra esterfo	826.500,00-1927-PLANO A 7%		TÍTULO DA DIVIDA EXTERNA	LIBRA EXTERNA			31/12/2029						R\$ 705.022,28
21.0.2	0000185	ATIVO	TÍTULOS EXTERNOS	EXTERNA	NÃO	239.600.54-18ra esterfo	72.000.000,00-1921-P A 2-37%		TÍTULO DA DIVIDA EXTERNA	LIBRA EXTERNA			31/12/2029						R\$ 1.307.559,05
21.0.5	0000186	ATIVO	TÍTULOS EXTERNOS	EXTERNA	NÃO	736.701.36-18ra esterfo	30.000.000,00-1928-P "A" 2%		TÍTULO DA DIVIDA EXTERNA	LIBRA EXTERNA			31/12/2029						R\$ 4.031.167,10
21.0.6	0000187	ATIVO	TÍTULOS EXTERNOS	EXTERNA	NÃO	140.650.14-18ra esterfo	1.775.000,00-1928-P "A" 1,875%		TÍTULO DA DIVIDA EXTERNA	LIBRA EXTERNA			31/12/2029						R\$ 787.260,02
21.0.7	0000188	ATIVO	TÍTULOS EXTERNOS	EXTERNA	NÃO	189.475.45-18ra esterfo	6.000.000,00-1929-EMPRES AMER		TÍTULO DA DIVIDA EXTERNA	LIBRA EXTERNA			31/12/2029						R\$ 1.033.986,38
21.1.032	0007239	ATIVO	BID	EXTERNA	SM	US\$ 60.000.000,00	BID - 2762/OCER - PROG. DE INCLUSÃO SOCIAL E OPORTUNIDADES PJ JOVENS NO RJ	LEI EST 6003/11	DÓLAR	variável	5,64% a.a.		15/11/2037	semestral	SAC	42		SM	R\$ 62.727.459,76
21.1.020	0006001	ATIVO	BID	EXTERNA	SM	US\$ 18.789.050,00	BID - 2307/OCER - PROG. DE MODERNIZAÇÃO DA GESTÃO FAZENDÁRIA-PROFAZ	LEI EST 5226/2008	DÓLAR	SOFR	variável	5,73% a.a.	15/04/2030	semestral	SAC	30		SM	R\$ 36.607.764,44
21.1.022	0006425	ATIVO	BID	EXTERNA	SM	US\$ 112.000.000,00	BID - 2411/OCER - PROG. NACIONAL DE DESENVOLVIMENTO DO TURISMO - PRODUTUR	LEI EST 5280/2010	DÓLAR	SOFR	variável	5,62% a.a.	15/06/2036	semestral	SAC	42		SM	R\$ 119.913.320,33
21.1.024	0006666	ATIVO	BID	EXTERNA	SM	US\$ 112.000.000,00	BID - 2646/OCER - PROG. DE SANEAMENTO AMBIENTAL DOS MUNICIPIOS DO ENTORNO DA BAIA DE GUANABARA - PSAM	LEI EST 5830/10	DÓLAR	SOFR	variável	5,62% a.a.	15/12/2036	semestral	SAC	40		SM	R\$ 318.032.843,78
21.1.017	0006616	ATIVO	BIRD	EXTERNA	SM	US\$ 211.700.000,00	BIRD - 7779BR - PROG. ESTADUAL DE TRANSPORTES I - PET I	LEI EST 5263/08	DÓLAR	SOFR	variável	5,08% a.a.	15/04/2034	semestral	SAC	35		SM	R\$ 787.391.450,03
21.1.018	0006681	ATIVO	BIRD	EXTERNA	SM	US\$ 35.500.000,00	BIRD - 7779BR - PROJETO RIO RURAL	LEI EST 5330/08	DÓLAR	SOFR	variável	5,08% a.a.	15/10/2032	semestral	SAC	38		SM	R\$ 124.042.830,46
21.1.019	0005723	ATIVO	BIRD	EXTERNA	SM	US\$ 485.000.000,00	BIRD - 7827BR - PROG. DE DESEN. ECON. SOCIAL E DE SUST. FISCAL-PRODESD/PL I	LEI EST 5568/09	DÓLAR	SOFR	variável	5,26% a.a.	15/04/2039	semestral	SAC	47		SM	R\$ 1.575.576.640,55
21.1.021	0006009	ATIVO	BIRD	EXTERNA	SM	US\$ 16.673.000,00	BIRD - 7950BR - PROG. DE REN. E FORTAL. DA GESTÃO PÚBLICA - PROGESTÃO I	LEI EST 5282/2008	DÓLAR	SOFR	variável	5,29% a.a.	15/05/2030	semestral	SAC	33		SM	R\$ 20.458.948,07
21.1.023	0006282	ATIVO	BIRD	EXTERNA	SM	US\$ 485.000.000,00	BIRD - 8011BR - PROG. DE HAB. E DESENVOLV. URBANO METROPOLITANO SUSTENTÁVEL - PRODUMSD/PL II	LEI EST 5830/2010	DÓLAR	SOFR	variável	5,49% a.a.	15/11/2040	semestral	SAC	49		SM	R\$ 1.674.827.646,80
21.1.025	0007011	ATIVO	BIRD	EXTERNA	SM	US\$ 600.000.000,00	BIRD - 8117BR - PROG. ESTADUAL DE TRANSPORTES ADICIONAL II - PET II ADIC.	LEI EST 5800/11	DÓLAR	SOFR	variável	5,49% a.a.	15/11/2041	semestral	SAC	49		SM	R\$ 1.679.601.725,03
21.1.029	0007014	ATIVO	BIRD	EXTERNA	SM	US\$ 300.000.000,00	BIRD - 8191BR - PROG. DE DESENVOLV. ECONÔMICO, SOCIAL, E DE SUSTENTABILIDADE FISCAL-PRODESD /BPL II	LEI EST 6062/11	DÓLAR	SOFR	variável	5,74% a.a.	15/02/2036	semestral	CUSTOMIZADO			SM	R\$ 1.457.045.700,00
21.1.033	0007096	ATIVO	BIRD	EXTERNA	SM	US\$ 100.000.000,00	BIRD - 8209BR - PROJETO RIO RURAL ADICIONAL	LEI EST 6129/11	DÓLAR	SOFR	variável	5,74% a.a.	15/06/2036	semestral	CUSTOMIZADO	37		SM	R\$ 261.631.129,20
21.1.034	0007486	ATIVO	BIRD	EXTERNA	SM	US\$ 500.000.000,00	BIRD - 8307BR - PROG. DE MELHORAMENTO DA QUALIDADE E INTEGRAÇÃO DOS TRANSP. URBANOS DE MASSA - PROMET -DPL IV	LEI EST 6027/13	DÓLAR	SOFR	variável	5,74% a.a.	15/08/2039	semestral	SAC	32		SM	R\$ 2.472.748.437,50
21.1.035	0007963	ATIVO	BIRD	EXTERNA	SM	US\$ 48.000.000,00	BIRD - 8327BR - PROG. DE FORTALECIMENTO DA GESTÃO DO SETOR PÚBLICO - PROGESTÃO II	LEI EST 6167/12	DÓLAR	SOFR	variável	5,39% a.a.	15/11/2038	semestral	SAC	41		SM	R\$ 28.950.212,05
21.1.027	0007013	ATIVO	CAF	EXTERNA	SM	US\$ 318.675.000,00	CAF - PROG. MELHORIAS E IMPLANTAÇÃO DE INFRAESTRUTURA VÁRIA - PROVIAS	LEI EST 6002/11	DÓLAR	SOFR	7,96% a.a.		13/09/2027	semestral	SAC	24		SM	R\$ 233.573.016,51
21.1.030	0007015	ATIVO	CAF	EXTERNA	SM	US\$ 120.666.000,00	CAF - PROJETO DE REFORMA DO MARACANÁ - PROCOPI A	LEI EST 6053/11	DÓLAR	SOFR	7,45% a.a.		22/11/2027	semestral	SAC	26		SM	R\$ 126.632.000,50
21.1.031	0007016	ATIVO	CAF	EXTERNA	SM	US\$ 200.000.000,00	CAF - PROG. OBRAS COMPL. DO ARCO METROPOLITANO	LEI EST 6017/11	DÓLAR	SOFR	7,42% a.a.		05/12/2027	semestral	SAC	24		SM	R\$ 205.063.929,81
21.1.028	0006967	ATIVO	AFD	EXTERNA	SM	US\$ 384.500.000,00	AFD - CBRI042-01J - PROG. DE INTEGRAÇÃO E MOB. URBANA - PMU	LEI EST 6060/11	DÓLAR	4,2460% a.a.		4,2460% a.a.	31/10/2037	semestral	SAC	40		SM	R\$ 1.345.516.218,75
TOTAL DA DIVIDA CONSOLIDADA DA ADMINISTRAÇÃO DIRETA																			R\$ 217.226.629.235,26



SECRETARIA DE ESTADO DE FAZENDA  
SUBSECRETARIA DO TESOURO  
SUBSECRETARIA ADJUNTA DE FINANÇAS  
SUPERINTENDÊNCIA DE GESTÃO DE OBRIGAÇÕES

POSIÇÃO EM:

30/06/2025

QUADRO DEMONSTRATIVO DAS CONDIÇÕES CONTRATUAIS DA DÍVIDA FUNDADA INTERNA DA ADMINISTRAÇÃO INDIRETA

EM R\$

DISCRIMINAÇÃO / CREDITORES	DATA DA ASSINATURA	TÉRMINO DA CARÊNCIA	DATA DE VENCIMENTO	NÚMERO DE PRESTAÇÕES	TAXA DE JUROS	ÍNDICE DE CORREÇÃO	SALDO DEVEDOR
<b>TOTAL DA DÍVIDA INTERNA</b>							<b>75.475.353,88</b>
<b>CONTRATOS DA DÍVIDA INTERNA</b>							<b>75.475.353,88</b>
<b>SECRETARIA DO TESOURO NACIONAL</b>							<b>0,00</b>
RIOTRILHOS - DISCOUNT BOND - REF.DA DIVIDA EXTERNA	11.04.1996	-	15.04.2024	56 SEMESTRAIS	3,5% (Libor+0,8125%) e 6%	DÓLAR	0,00
RIO TRILHOS - PAR BOND - REF. DA DIVIDA EXTERNA	11.04.1996	-	15.04.2024	56 SEMESTRAIS	3,5% (Libor+0,8125%) e 6%	DÓLAR	0,00
<b>SECRETARIA DA RECEITA FEDERAL</b>							<b>31.342.669,23</b>
IVB RRF	28.01.2017	-	28.12.2021	60 MENSAIS	SELIC	-	41.719,72
CODERTE - REFIS	30.06.2010	-	30.10.2024	160 MENSAIS	6% a.a.	-	77.964,10
CODERTE - PGFN	30.04.2019	-	30.04.2026	84 MENSAIS	-	SELIC	6.317.843,48
FLUMITRENS	28.11.2013	-	28.11.2028	180 MENSAIS	-	SELIC	9.279.751,33
METRO REFIS IV	09.11.2016	-	09.11.2026	120 MENSAIS	SELIC	-	65.007,93
CEHAB PERT OUTRAS DÍVIDAS	28.08.2017	-	28.07.2027	120 MENSAIS	1,00% a.a.	SELIC	5.212.157,25
CEPERJ	31.10.2017	-	30.09.2026	120 MENSAIS	1,00% a.a.	SELIC	89.769,74
EMATER	21.11.2024	-	30.09.2026	22 MENSAIS	1,00% a.a.	SELIC	5.479.297,90
FTM	29.09.2017	-	29.08.2027	120 MENSAIS	1,00% a.a.	SELIC	69.384,95
IEEA	28.09.2017	-	28.11.2025	100 MENSAIS	1,00% a.a.	SELIC	1.598,36
CENTRAL	31.08.2017	-	31.07.2027	120 MENSAIS	1,00% a.a.	SELIC	150.688,95
EMOP	30.10.2017	-	30.09.2027	120 MENSAIS	1,00% a.a.	SELIC	2.156.361,71
RIOTRILHOS	29.08.2017	-	29.08.2027	120 MENSAIS	1,00% a.a.	SELIC	124.146,50
CEHAB	28.08.2017	-	28.07.2027	120 MENSAIS	1,00% a.a.	SELIC	258.902,25
PESAGRO	29.08.2017	-	29.07.2027	120 MENSAIS	1,00% a.a.	SELIC	273.757,48
TURISRIO	30.10.2017	-	30.09.2027	120 MENSAIS	1,00% a.a.	SELIC	1.737.914,11
CEASA	31.07.2011	-	31.11.2024	160 MENSAIS	SELIC	-	6.403,47
<b>INSS</b>							<b>24.129.286,05</b>
CEHAB	28.08.2017	-	28.07.2027	120 MENSAIS	1,00% a.a.	SELIC	2.061.357,00
CENTRAL	28.08.2017	-	28.07.2027	120 MENSAIS	1,00% a.a.	SELIC	3.531.268,67
EMOP	28.08.2017	-	28.07.2027	120 MENSAIS	1,00% a.a.	SELIC	3.108.041,82
CODIN	22.08.2017	-	22.07.2027	120 MENSAIS	1,00% a.a.	SELIC	848.966,77
EMATER	29.08.2017	-	29.07.2027	120 MENSAIS	1,00% a.a.	SELIC	11.006.227,96
PESAGRO	29.08.2017	-	29.07.2027	120 MENSAIS	1,00% a.a.	SELIC	2.325.996,00
CEPERJ	31.05.2021	-	30.04.2026	60 MENSAIS	1,00% a.a.	SELIC	137.555,54
TURISRIO	30.10.2017	-	30.09.2027	120 MENSAIS	1,00% a.a.	SELIC	1.109.872,29
<b>ACORDO JUDICIAL</b>							<b>20.003.398,60</b>
IVB	30.08.2010	-	30.08.2017	84 MENSAIS	-	-	1.132.171,39
IVB - CRISTÁLIA LTDA	23.10.2012	-	23.10.2019	84 MENSAIS	-	-	18.871.227,21

**COMPATIBILIDADE COM O ANEXO DE METAS FISCAIS E RECEITA  
CORRENTE LÍQUIDA**



**DEMONSTRATIVO DA COMPATIBILIDADE DA PROGRAMAÇÃO DOS ORÇAMENTOS COM O ANEXO DE METAS FISCAIS DA LDO/2026**

AMF - Demonstrativo 1 (LRF, art. 4º, § 1º)

R\$ 1,00

<b>ESPECIFICAÇÃO</b>	<b>LDO 2026</b>	<b>PLOA 2026</b>
Receita Total (EXCETO FONTES RPPS)	101.414.836.305	98.215.347.422
<b>Receitas Primárias (EXCETO FONTES RPPS) (I)</b>	<b>98.768.366.717</b>	<b>96.025.152.036</b>
Receitas Primárias Correntes	98.699.053.369	95.684.859.355
<i>Impostos, Taxas e Contribuições de Melhoria</i>	<i>54.782.055.909</i>	<i>55.624.279.524</i>
<i>Transferências Correntes</i>	<i>10.057.291.436</i>	<i>10.685.163.987</i>
<i>Demais Receitas Primárias Correntes</i>	<i>33.859.706.023</i>	<i>29.375.415.844</i>
Receitas Primárias de Capital	69.313.349	340.292.681
Despesa Total (EXCETO FONTES RPPS)	117.394.736.305	118.044.378.917
<b>Despesas Primárias (EXCETO FONTES RPPS) (II)</b>	<b>105.406.041.887</b>	<b>105.565.878.352</b>
Despesas Primárias Correntes	99.908.278.474	100.822.826.622
<i>Pessoal e Encargos Sociais</i>	<i>62.462.573.030</i>	<i>64.127.462.032</i>
<i>Outras Despesas Correntes</i>	<i>37.445.705.444</i>	<i>36.695.364.590</i>
Despesas Primárias de Capital	3.000.344.466	4.743.041.730
Pagamento de Restos a Pagar de Despesas Primárias	2.497.418.946	2.520.570.666
<b>Resultado Primário (SEM RPPS) - Acima da Linha (III) = (I – II)</b>	<b>-6.637.675.169</b>	<b>-9.540.726.316</b>
<i>Dívida Pública Consolidada (DC)</i>	<i>256.101.051.425</i>	<i>262.183.086.158</i>
<i>Dívida Consolidada Líquida (DCL)</i>	<i>267.380.719.038</i>	<i>265.329.671.071</i>
<b>Resultado Nominal (SEM RPPS) - Abaixo da linha</b>	<b>-18.450.230.637</b>	<b>-33.471.152.331</b>

**DEMONSTRATIVO DA RECEITA CORRENTE LÍQUIDA,  
PARA FINS DE ATENDIMENTO DO ART. 19, DA LRF  
LDO 2026 ART 24 II ALÍNEA C**

ESPECIFICAÇÃO	PLOA 2026
<b>RECEITAS CORRENTES ( I )</b>	<b>128.434.527.334</b>
<b>IMPOSTOS , TAXAS E CONTRIBUIÇÕES DE MELHORIA</b>	<b>83.107.463.502</b>
ICMS	55.832.780.733
IPVA	5.578.294.605
ITCD	1.741.114.165
IRRF	7.698.005.788
OUTROS IMPOSTOS, TAXAS E CONTRIBUIÇÕES DE MELHORIA	12.257.268.211
<b>RECEITAS DE CONTRIBUIÇÕES</b>	<b>4.830.461.800</b>
<b>RECEITAS PATRIMONIAIS</b>	<b>24.913.394.155</b>
RENDIMENTO DE APLICAÇÕES FINANCEIRAS	3.085.529.499
OUTRAS RECEITAS PATRIMONIAIS	21.827.864.656
<b>RECEITA AGROPECUÁRIA</b>	<b>120.000</b>
<b>RECEITA INDUSTRIAL</b>	<b>33.250.660</b>
<b>RECEITA DE SERVIÇOS</b>	<b>558.430.112</b>
<b>TRANSFERÊNCIAS CORRENTES</b>	<b>12.213.044.327</b>
COTA-PARTE DO FPE	3.634.129.598
TRANSFERÊNCIAS DA LC 61/1989	1.965.073.747
TRANSFERÊNCIAS DO FUNDEB	4.242.295.888
OUTRAS TRANSFERÊNCIAS CORRENTES	2.371.545.094
<b>OUTRAS RECEITAS CORRENTES</b>	<b>2.778.362.778</b>
<b>DEDUÇÕES ( II )</b>	<b>36.612.336.506</b>
TRANSFERÊNCIAS CONSTITUCIONAIS E LEGAIS	18.959.574.188
DEDUÇÃO DE RECEITA PARA FORMAÇÃO DO FUNDEB	11.758.532.695
CONTRIBUIÇÃO DOS SERVIDORES PARA O PLANOP DE PREVIDÊNCIA	4.629.491.527
COMPENSAÇÃO FINANCEIRA ENTRE REGIMES PREVIDENCIÁRIOS	265.835.162
RENDIMENTOS DE RECURSOS PREVIDENCIÁRIOS	998.902.934
<b>RECEITA CORRENTE LÍQUIDA ( I - II )</b>	<b>91.822.190.828</b>

## **METODOLOGIA E PREMISSAS DAS PROJEÇÕES DE RECEITA**

## Demonstrativo das Metodologias e Premissas das Receitas

### 1. RECEITAS DO TESOURO

#### 1.1 Metodologia Empregada

As estimativas acerca da arrecadação de 2026 foram construídas a partir de uma série de dados e informações obtidas junto a órgãos oficiais e considerando as diferentes peculiaridades inerentes aos diversos tipos de receita.

Os modelos de projeção foram adequados de acordo com cada caso, levando em consideração a capacidade de previsão e os ajustes às séries de atividade econômica do Estado do Rio de Janeiro. Assim sendo, as predições de cada item de receita foram sujeitas à aplicação de regressões com parâmetros macroeconômicos, como índice de preços e/ou do nível de atividade econômica, e de premissas particulares de cada rubrica. Os indicadores econômicos demonstrados a seguir nortearam as estimativas das diversas naturezas de receita apresentadas para o PLOA 2026:

Tabela 1					
Parâmetros Macroeconômicos					
ESPECIFICAÇÃO	2025	2026	2027	2028	2029
PIB Nacional (variação % anual)	2,14	1,70	2,00	2,00	2,00
Taxa de Câmbio (R\$/US\$ - Mediana)	5,80	5,90	5,80	5,82	5,82
IGP-M (variação % anual)	4,79	4,60	4,00	4,00	4,00
IPCA (variação % anual)	5,50	4,50	4,00	3,81	3,75
Taxa SELIC (% a.a - Mediana)	14,75	12,50	10,50	10,00	9,75
PIB (valor absoluto em R\$ milhões)	12.656.152	13.450.779	14.268.587	15.108.464	15.988.532

Fonte: Boletim Focus/BCB - 23/05/2025

Nota: PIB acumulado em 2024 a preços correntes, de acordo com o IBGE: 11.744 bilhões.

#### 1.2 Estratégia Metodológica Adotada na Previsão das Receitas Tributárias

Em virtude da ausência de roteiro contábil para cessão de ativos para amortização extraordinária da dívida pública, conforme Programa de Pleno Pagamento de Dívidas dos Estados (Propag), estabelecido pela Lei Complementar nº 212 de 13 de janeiro de 2025, a previsão das Receitas do Tesouro Estadual foi considerada em sua totalidade. A presente Nota Técnica parte da premissa de que, caso o Estado do Rio de Janeiro faça a adesão ao Programa e ocorra a eventual cessão de um ativo, será feito o registro contábil da receita orçamentária, mesmo na ausência de movimentação financeira, nos moldes da compensação devida pela União nos termos dos arts. 3º e 14 da Lei Complementar nº 194, de 23 de junho de 2022, conforme Lei Complementar nº 201 de 2023.

Para realizar a projeção das receitas tributárias concernente ao período de 2025 a 2028, foram utilizados dois modelos de previsão: o Modelo ARIMA com variável exógena e o Modelo Híbrido. Para o ano de 2025, vale a metodologia empregada na 4ª Revisão de Receita, conforme processo SEI-040009/000205/2025. Desse modo, o Anexo I da Nota Técnica SUBPOF/SEFAZ Nº 15/2025 (95656243), que expressa as metodologias e premissas das Receitas do PLDO 2026, descreve de forma mais detalhada os modelos de previsão das receitas tributárias de ICMS, IPVA e ITD para os exercícios de 2026, 2027, 2028 e 2029, .

Para a previsão de ICMS referente ao ano de 2026 a 2029, foi aplicado um modelo SARIMA, que utiliza uma matriz de regressores externos, com o mesmo número de observações que a série univariada objeto de previsão. Para tal, foram utilizados como variáveis externas o Índice de Atividade Econômica (IBC-BR) e a taxa de câmbio real.

Para realizar a previsão do Imposto sobre a Propriedade de Veículos Automotores (IPVA) e do Imposto de Transmissão Causa Mortis e Doação (ITD), para os anos de 2026 a 2029, foi aplicado um modelo Híbrido que combina alguns modelos, inclusive o ARIMA. Na previsão da receita de IPVA, foi ainda utilizado como variável externa o Índice de Atividade Econômica (IBC-BR); já para o ITD, foi aplicado apenas o Híbrido univariado (sem variáveis explicativas ou independentes).

Vale ressaltar que nos valores finais das receitas tributárias de ICMS, IPVA e ITD foram considerados as multas e os juros (receitas acessórias).

O desempenho da arrecadação tributária do Estado do Rio de Janeiro – ERJ no período entre 2014 e 2020 pode ser descrito como baixo, em particular se tomarmos como base o período anterior à crise econômica instaurada no Brasil em 2014. A crise econômica que assolou o país teve os efeitos percebidos, sobretudo, no Estado do Rio de Janeiro. Entre 2014 e 2017, o crescimento médio anual da arrecadação nominal alcançou 3,2%, muito aquém do registrado no período que antecedeu a recessão econômica.

Após alguns anos de relativa estabilidade das receitas de imposto sobre operações relativas à circulação de mercadorias e sobre prestações de serviços de transporte interestadual, intermunicipal e de comunicação - ICMS e Fundo Estadual de Combate à Pobreza e às Desigualdades Sociais - FECF, em 2019 a arrecadação atingiu um patamar mais elevado, mas influenciado pela entrada de recursos extraordinários, como as receitas de REFIS e as relacionadas ao REPETRO. Em 2020, foi registrado novamente significativo valor de receitas extraordinárias, como a internalização do Convênio ICMS 51/2020, totalizando R\$ 2,6 bilhões em recursos não recorrentes. Este ingresso permitiu que, mesmo com o advento da pandemia

de COVID-19, e consequente queda na arrecadação devido a redução da atividade econômica, o ERJ tivesse aumento de 5,0% em sua arrecadação de ICMS e FECP em 2020.

O ano de 2021 registrou alta nominal de 21,8% em relação ao ano anterior, causada principalmente por três fatores: pela recuperação econômica em relação ao ano anterior; o aumento generalizado de preços, em especial e maior magnitude sobre produtos com alta incidência de ICMS; e o sucesso do Programa Especial de Parcelamento de Créditos Tributários (PEP-ICMS). A partir do segundo semestre de 2022, a arrecadação de ICMS sofreu um impacto negativo advindo da aprovação das Leis Complementares nº 192/2022 e nº 194/2022, que definiram os combustíveis, a energia elétrica, as comunicações e o transporte coletivo como bens essenciais e, portanto, reduzindo as alíquotas para o teto entre 17% e 18%.

Os efeitos deletérios das Leis mencionadas se fizeram sentir na receita tributária do Estado do Rio de Janeiro, tanto no ano de 2022 (2º semestre) quanto no ano de 2023, em especial na arrecadação do principal tributo estadual - o ICMS. Se em 2021 a arrecadação de ICMS no ERJ apresentou crescimento interanual recorde (+21,8%), em 2022 o resultado foi de queda de 4,3%. Em 2023, o desempenho ruim persistiu, com queda de 2,0% em relação ao ano anterior. A diferença calculada das perdas ocasionadas pelas Leis n.º 192/2022 e n.º 194/2022 chegou a R\$ 15 bilhões, em valores brutos, entre o segundo semestre de 2022 (R\$ 5,4 bilhões) e o final de 2023 (R\$ 9,4 bilhões). Mesmo considerando-se as compensações efetuadas pela União (R\$ 3,6 bilhões), este valor é incapaz de compensar as perdas estruturais causadas por essa mudança legislativa, criando um cenário bastante restritivo para as finanças fluminenses.

Em 2024, porém, importante alteração legislativa tributária estadual decorrente da Lei nº 10.253, de 20 de dezembro de 2023 reajustou a alíquota modal de ICMS no Estado do Rio de Janeiro de 18% para 20%. Isto, aliado aos esforços adicionais de administração tributária, como o monitoramento dos grandes contribuintes, e do comportamento positivo do varejo fluminense, fez com que a arrecadação de ICMS no estado aumentasse, entre outros fatores, 9,75% em termos reais (descontada a inflação do período), quando comparado com o ano anterior.

No entanto, as estimativas de mercado para o PIB nacional em 2025 são vistas com mais cautela, e os efeitos estruturais do aumento da alíquota modal já ocorreram em 2024.

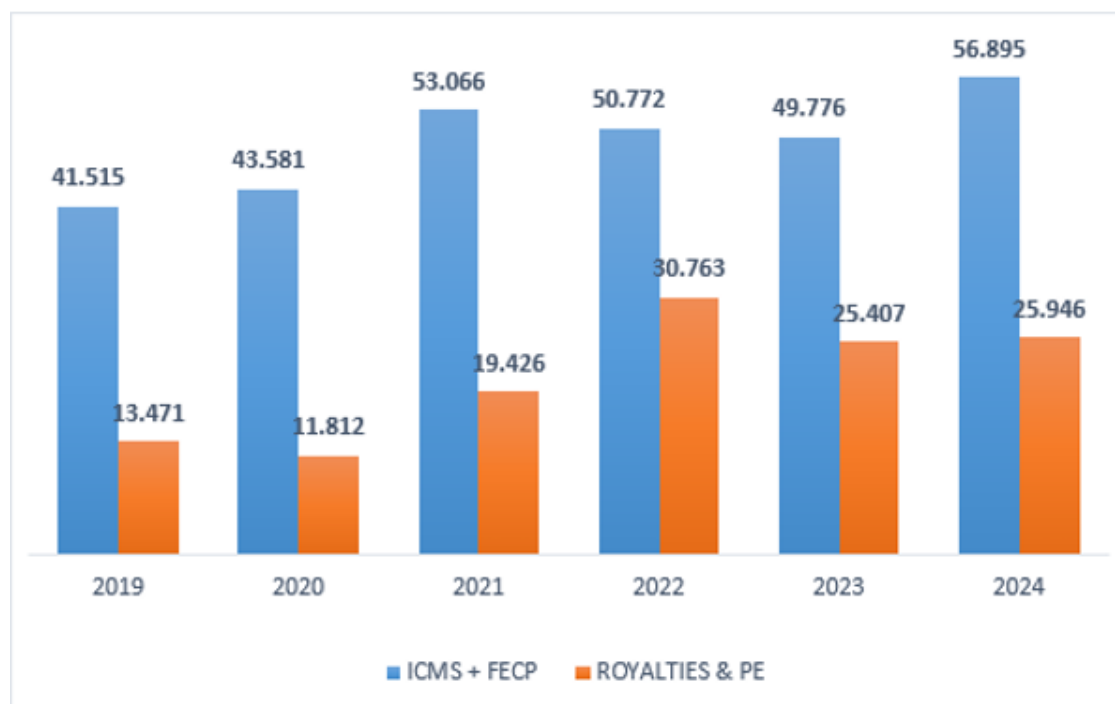
As receitas de Royalties e Participações Especiais - R&PE, a partir de 2021, registraram bom desempenho com a recuperação do preço internacional do petróleo e a mudança de patamar do câmbio. Ressalta-se que, em 2021, a produção permaneceu estável em relação ao ano anterior, mas o preço em reais (Brent x câmbio), impulsionado pela variação positiva das duas variáveis, fez a arrecadação de R&PE chegar a quase R\$ 20 bilhões. No caso de 2022,

registra-se ainda um aumento da produção de óleo e gás no ERJ, além de um preço internacional que atingiu o valor médio de US\$ 100. Mantido o câmbio no mesmo patamar de 2021, tem-se uma arrecadação recorde de R&PE. No entanto, registra-se que o comportamento positivo das três variáveis que explicam o ingresso dessas receitas é bastante incomum quando analisadas conjuntamente, motivo que impediu a arrecadação de R&PE se manter no mesmo patamar de 2022, em especial o preço internacional do petróleo. O crescimento da produção, associado ao aumento da taxa de câmbio entre 2023 e 2024 foram frustrados pela queda do Brent, resultando em um aumento de apenas 2,1% nas receitas de R&PE em 2024.

Ademais, o cenário internacional atual do mercado de óleo e gás aponta para estimativas pessimistas para o preço tipo Brent, o que requer cautela nas receitas relacionadas, assim como no caso do ICMS.

O gráfico 1 abaixo mostra a evolução do ingresso das principais receitas públicas do ERJ entre 2019 e 2024.

Gráfico 1 - Arrecadação de ICMS+ FECP e R&PE - R\$ (em milhões):



A volatilidade da receita de R&PE é um dos fatores de risco para a manutenção do equilíbrio fiscal do Estado, visto que fatores externos, como o preço do Brent, não estão sob controle do poder público estadual e influenciam diretamente este resultado. Em relação as receitas estruturais, medidas como o PEP-ICMS (REFIS) possuem efeitos no curto prazo, mas

não geram mudanças estruturais para o aumento da arrecadação tributária no longo prazo. Na mesma direção, os ganhos relacionados ao aumento temporário da inflação também não se sustentam de forma permanente.

Destaca-se que, historicamente, o ERJ depende de receitas extraordinárias para equilibrar sua situação fiscal. Em 2020, ingressaram aos cofres estaduais R\$ 4,8 bilhões de receitas não recorrentes, originadas de transferências de recursos federais no combate à pandemia (LC 173/20), no montante de R\$ 2,6 bilhões; e R\$ 2,2 bilhões de receitas não recorrentes tributárias. Sem a entrada desses recursos atípicos, as Receitas Correntes teriam, ao final de 2020, uma queda nominal de R\$ 1,8 bilhão. Em decorrência do procedimento licitatório que teve por objeto a Concessão dos Serviços Públicos de Abastecimento de Água e Esgotamento Sanitário (CEDAE), Edital de Concorrência internacional nº 1/2020, ingressaram aos cofres estaduais R\$ 17 bilhões em 2021 e R\$ 2,8 bilhões em 2022. Adicionalmente, no ano de 2021, foi realizado o Programa Especial de Parcelamento de Créditos Tributários do Estado do Rio de Janeiro – PEP-ICMS, que resultou em uma arrecadação extraordinária de R\$ 1,8 bilhão. Adicionalmente, destaca-se o ingresso das receitas referente a outorga da CEDAE em 2024, no valor de R\$ 3,8 bilhões, referentes a 3ª parcela dos blocos 1 e 4, além do ingresso da 3ª parcela dos blocos 2 e 3, ocorrendo em 2025.

As projeções para o ano de 2026 demonstram um cenário desafiador para o ERJ, por se tratar de um exercício onde não há previsão de ingressos extraordinários. Este fato, associado as volatilidades conjunturais das principais receitas do Tesouro Estadual, como o cenário internacional atual de preço internacional de petróleo e mercado reticente com o comportamento do desempenho da economia nacional em 2025, apresenta diversos desafios para o ERJ, exigindo, portanto, cautela na formação do cenário fiscal pelo lado das receitas para os próximos exercícios.

### **1.3 Previsão das Receitas Tributárias**

#### **ICMS**

ICMS é a principal fonte de Receita do Estado do Rio de Janeiro. A arrecadação depende do nível da atividade econômica e está, por conseguinte, relacionada à produção de bens e serviços no contexto nacional e regional. O principal do imposto foi estimado inicialmente em R\$ 55,19 bilhões para 2026. Para os anos de 2027 a 2029, a arrecadação de ICMS foi estimada em R\$ 58,63 bilhões, R\$ 61,76 bilhões e R\$ 65,08 bilhões, respectivamente.



Cabe salientar que foram deduzidos da previsão de ICMS os impactos advindos de benefícios fiscais em fase de aprovação (portanto ainda não tem impacto sobre a arrecadação realizada, exigindo a dedução), conforme Demonstrativo Regionalizado de Fomento às Atividades Econômicas (102341506), estimados na ordem de R\$ 523,10 milhões em 2026, R\$ 568,61 milhões em 2027, R\$ 590,50 milhões em 2028 e R\$ 612,65 milhões em 2029. Considerando a dedução dos benefícios fiscais, o ICMS principal em 2026, 2027, 2028 e 2029, será de R\$ 54,66 bilhões, R\$ 58,06 bilhões, R\$ 61,17 bilhões e R\$ 64,46 bilhões, respectivamente.

Além disso, foram considerados as multas e juros (acessórias) e, portanto, os valores finais de previsão de ICMS em 2026, 2027, 2028 e 2029, serão de R\$ 55,83 bilhões, R\$ 59,30 bilhões, R\$ 62,48 bilhões e R\$ 65,85 bilhões, respectivamente.

As previsões para a arrecadação de ICMS foram realizadas a partir do modelo descrito na seção anterior. Cabe ressaltar que as previsões desse tributo não consideraram as receitas extraordinárias, visto que as mesmas não são de caráter permanente e, portanto, poderiam superestimar as previsões realizadas.

## **FECP**

Para o ano de 2026, estima-se a arrecadação de R\$ 7,28 bilhões e, para os anos seguintes, R\$ 7,74 bilhões, R\$ 8,15 bilhões e R\$ 8,59 bilhões, respectivamente. O FECP tem a mesma base de cálculo do ICMS, diferindo em alguns pontos. Desta forma, optou-se por simplificar a previsão do FECP e utilizar a previsão já obtida do ICMS como base geradora do comportamento do FECP - isto é, foi aplicado o mesmo fator de crescimento observado no ICMS.

## **IPVA**

O IPVA é um tributo de competência estadual, cujo fato gerador é a propriedade de veículos automotores. O referido imposto é lançado anualmente, devendo ser recolhido, no Estado do Rio de Janeiro, nas datas estabelecidas em calendário publicado pela SEFAZ.

Estimou-se a arrecadação com base em modelos estatísticos reconhecidos. Para 2026 projeta-se a Receita de R\$ 5,58 bilhões; já em 2027 a 2029 prevê-se R\$ 5,87 bilhões, R\$ 6,15 bilhões e R\$ 6,43 bilhões, respectivamente, considerando as multas e juros do tributo em

questão. As previsões para o IPVA foram realizadas com base no modelo híbrido com Índice de Atividade Econômica do Banco Central do Brasil (IBC-BR), conforme detalhado no o Anexo I da Nota Técnica SUBPOF/SEFAZ N° 15/2025 (95656243).

## **ITD**

O ITD incide sobre a transmissão de qualquer direito, bem imóvel ou bem móvel havido por sucessão legítima ou testamentária e por doação, ou seja, de natureza não onerosa.

Para os anos de 2026, 2027, 2028 e 2029 foi projetada arrecadação de R\$ 1,74 bilhão, R\$ 1,84 bilhão, R\$ 1,96 bilhão e R\$ 2,06 bilhão, respectivamente, considerando as multas e juros do tributo em questão. As previsões de ITD foram realizadas com base no modelo híbrido conforme detalhado no Anexo I da Nota Técnica SUBPOF/SEFAZ N° 15/2025 (95656243).

## **IRRF**

Diferentemente dos outros tributos, cuja arrecadação está mais próxima do comportamento de atividade econômica, o IRRF está mais associado ao retrospecto da folha de pagamentos do ERJ, isto é, é diretamente proporcional ao comportamento da despesa de pessoal.

Para os anos de 2026, 2027, 2028 e 2029 foi projetada arrecadação de R\$ 7,69 bilhões, R\$ 7,96 bilhões, R\$ 8,24 bilhões e R\$ 8,52 bilhões, respectivamente.

**Receita Financeira** - R\$ 491 milhões em 2026 - Receita patrimonial referente aos rendimentos em conta corrente de depósitos bancários, juros de empréstimos, aplicações em títulos de renda variável e de renda fixa. As previsões para 2027 a 2029 foram de R\$ 390 milhões, R\$ 387 milhões e R\$ 394 milhões, respectivamente - e estão em grande parte influenciadas pelos rendimentos dos recursos oriundos da concessão da CEDAE e do Fundo Soberano.

**Royalties e Participação Especiais** – As receitas provenientes de R&PE representam a segunda maior fonte de arrecadação do Estado do Rio de Janeiro, compondo o grupo das Receitas Patrimoniais. Para o ano de 2026, a estimativa de arrecadação com a produção de

petróleo e gás é de R\$ 21,52 bilhões. As projeções para o período de 2026 a 2029 foram elaboradas com base nas estimativas mais recentes de produção de petróleo e gás disponibilizadas pela Agência Nacional do Petróleo, Gás Natural e Biocombustíveis (ANP), no âmbito do Acordo de Cooperação Técnica e Operacional ANP/SEFAZ-RJ nº 01/15. Em relação ao câmbio, foi adotada a taxa de R\$/US\$ 5,85 para todo o quadriênio, conforme o Boletim Focus de 23/05/2025, referência utilizada na elaboração do PLOA 2026. O preço do barril de petróleo foi estimado em US\$ 59,75 ao longo dos quatro anos, seguindo as projeções mais recentes da EIA – Energy Information Administration, divulgadas em 10/06/2025, e de acordo com a metodologia da ANP. Ressalta-se que as estimativas de arrecadação das Participações Governamentais estão diretamente condicionadas ao comportamento dessas variáveis macroeconômicas e de produção. Assim, os valores previstos de R&PE para os exercícios de 2026 a 2029 são, respectivamente: R\$ 21,52 bilhões, R\$ 21,64 bilhões, R\$ 22,17 bilhões e R\$ 21,59 bilhões..

#### **1.4 Previsão das Receitas de Transferências**

As Transferências Correntes são compostas basicamente pelas transferências constitucionais e legais de subsídios da União para o Estado, além de recursos que retornam do Fundo de Desenvolvimento da Educação Básica - FUNDEB, do qual o Estado é o principal financiador. Dentre as transferências que compõem essa rubrica, destacam-se pelo valor o Fundo de Participação dos Estados – FPE e o IPI-Exportação. Além das transferências já citadas, fazem parte desse grupo a Contribuição de Intervenção no Domínio Econômico – CIDE, incidente sobre o preço de combustíveis derivados do petróleo, o Salário Educação, e as transferências previstas na LC nº 176/2020.

**FPE – R\$ 3,63 bilhões** – O Fundo de Participação dos Estados é composto por percentual de 21,5% da arrecadação do Imposto de Renda e Proventos de Qualquer Natureza (IR) e do Imposto sobre Produtos Industrializados (IPI). Para o ano de 2026, foi utilizada a previsão mais atualizada da Secretaria do Tesouro Nacional (STN) para o ano de 2025, acrescida de um fator de crescimento de PIB + IPCA previsto para o exercício. Para 2027 a 2029 as estimativas foram realizadas com base no mesmo fator utilizado em 2026, isto é, calculado com previsões PIB + IPCA para cada ano de acordo com o Boletim Focus de

23/05/2025. Para 2027 a 2029, a expectativa de repasse é de R\$ 3,85 bilhões, R\$ 4,08 bilhões e R\$ 4,32 bilhões, respectivamente.

**IPI-Exportação** - R\$ 1,96 bilhão – A Constituição de 1988 determina em seu artigo 159 inciso II o repasse de 10% da arrecadação do IPI para os Estados e Distrito Federal, distribuídos proporcionalmente ao valor das respectivas exportações de produtos industrializados, como forma de compensação à desoneração das exportações. A previsão em 2026 está em linha com as estimativas de repasse publicadas pela STN para o ano corrente, mais um fator de crescimento (PIB + IPCA) para 2026 em diante, em consonância com a receita de FPE. Dessa forma, a previsão para 2027 é de R\$ 2,08 bilhão, para 2028 é de R\$ 2,21 bilhão ; e para 2029 é R\$ 2,34 bilhão.

**Salário Educação** – R\$ 420 milhões - Para os exercícios 2027 - 2029, a receita está estimada em R\$ 446 milhões, R\$ 472 milhões e R\$ 499 milhões, respectivamente, e considera o fator de crescimento anual com base nos valores previstos para PIB + IPCA no Boletim Focus de 23/05/2025.

**Fundo Nacional de Desenvolvimento Regional** – Criado pela Emenda Constitucional nº 132 de 2023, o Fundo Nacional de Desenvolvimento Regional (FNDR) visa reduzir as desigualdades regionais e sociais mediante a entrega de recursos da União aos Estados e ao Distrito Federal a partir do ano de 2029. Em virtude da manutenção dos vetos apostos pelo Presidente da República ao PLP nº 121/2024 até a presente data, esta receita foi considerada em R\$ 404 milhões no ano de 2029.

## 1.5 Atualizações

Conforme disposto na LC nº 101, de 4 de maio de 2000, que estabelece normas de finanças públicas voltadas para a responsabilidade na gestão fiscal e dá outras providências, as previsões de receita devem considerar os efeitos das alterações na legislação, casos das concessões ou ampliações de incentivo, ou benefício de natureza tributária da qual decorra renúncia de receita. Importante destacar para o que preconiza a Portaria STN nº 710, de 25 de fevereiro de 2021, que estabelece a classificação das fontes ou destinações de recursos a serem utilizadas por Estados, Distrito Federal e Municípios que, em seu Quadro 1 (Identificação do Exercício), dispõe o código 9 para Recursos Condicionados.

Essa previsão de Recursos Condicionados segue a orientação do Manual de Contabilidade Aplicada ao Setor Público (MCASP) 2024, que, em sua página 141, estabelece

que: "esse código é utilizado para identificar na elaboração da LOA as previsões de receitas cuja legislação esteja em tramitação no congresso, fixando as despesas que seriam executadas caso esses recursos fossem arrecadados."

- Projeto de Lei nº 6034/2025: A proposição legislativa altera os arts. 2º e 10 da Lei Estadual nº 8.645, de 9 de dezembro de 2019, que instituiu o Fundo Orçamentário Temporário, com o intuito de promover a redução indireta de benefícios fiscais de ICMS a partir da elevação do percentual de depósito obrigatório ao Fundo Orçamentário Temporário. Estudos de impacto realizados pela Subsecretaria de Política Tributária (SUBPOT/SEFAZ-RJ), por meio da NOTA TÉCNICA SUBPOT/SEFAZ-RJ Nº 08/2025 (114113777), estimam que a implementação das medidas propostas poderá gerar incremento de arrecadação da ordem de aproximadamente R\$ 1,27 bilhão em relação à arrecadação atual do FOT. Ressalta-se, no entanto, que esses valores podem variar conforme o comportamento dos contribuintes e das alterações conjunturais.
- Projeto de Lei Complementar nº 41/2025: A proposição legislativa tem como objetivo instituir o Programa Especial de Parcelamento de Créditos Tributários do Estado do Rio de Janeiro (REFIS), constituídos ou não, inscritos ou não em dívida ativa, decorrentes de fatos geradores ocorridos até 28 de fevereiro de 2025, com redução de penalidades legais e acréscimos moratórios, de acordo com o Convênio ICMS nº 69/2025, bem como dos créditos não tributários inscritos em dívida ativa, o programa de parcelamento especial de empresas em recuperação judicial, de acordo com o Convênio ICMS nº 115/2021, com a redação dada pelo Convênio ICMS nº 103/2025. Estudos de impacto realizados pela Subsecretaria de Política Tributária (SUBPOT/SEFAZ-RJ), por meio de Despacho ( 114335640), estimam que a implementação das medidas propostas poderá gerar incremento de arrecadação da ordem de R\$ 219 milhões em 2026.

## **2. RECEITAS DE OUTRAS FONTES**

Este grupo é composto pelas receitas diretamente arrecadadas e/ou vinculadas às Unidades Orçamentárias do Estado. No intuito de garantir a padronização das estimativas de receita do Estado, disponibilizamos no Sistema de Inteligência em Planejamento e Gestão

(SIPLAG), instruções gerais a serem observadas e de grade com os principais parâmetros de variação de preços e de produto. Este referencial básico foi disponibilizado para utilização por parte das unidades que tenham suas arrecadações atreladas a essas variáveis.

O valor global das receitas de outras fontes alcançou R\$ 29,62 bilhões, destacando-se deste total R\$ 8,45 bilhões representados pelas receitas intraorçamentárias, ou seja, receitas que se originam do trâmite de recursos entre unidades que compõem o orçamento de Estado, como as Contribuições Patronais para a Previdência e os Contratos intraorçamentários realizados no âmbito do orçamento do Estado. Em resumo, estas receitas estão distribuídas pelos seguintes principais grupos:

- Taxas, arrecadadas em função do exercício do poder de polícia ou da utilização de serviços públicos colocados à disposição da população. Foram estimadas, em seu conjunto, em R\$ 4,19 bilhões, destacando-se os Emolumentos e Custas Judiciais e Extrajudiciais, com R\$ 2,18 bilhões, as Taxas de Controle e Fiscalização do Trânsito e de Serviços de Trânsito, com R\$ 676 milhões e R\$ 802 milhões, respectivamente, ambas vinculadas ao DETRAN e a Taxa de Prevenção e Extinção de Incêndio, com R\$ 404 milhões, vinculada ao FUNESBOM;
- Contribuições, representadas pelo desconto compulsório sobre os salários dos servidores, destacam-se as vinculadas ao RIOPREVIDÊNCIA que compõem o orçamento da previdência social do Estado estimadas em R\$ 4,62 bilhões. Desse total, segrega, ainda, a estimativa de R\$ 1,55 bilhão referente ao Sistema de Proteção Social dos Militares, com base na Lei no 13.954 de 16/12/2019, que se fez necessária a segregação dos militares dos civis, enquadrando a contribuição dos policiais militares e dos bombeiros do Estado do Rio de Janeiro;
- Receitas Patrimoniais, projetadas em R\$ 2,85 bilhões. Deste montante, destacam-se as aplicações financeiras dos saldos diários do fluxo de caixa de diversas unidades orçamentárias, estimados em R\$ 2,51 bilhões e R\$ 47,7 milhões provenientes do contrato de concessão referente à delegação da prestação regionalizada dos serviços de abastecimento de água e esgotamento sanitário nos Municípios do Estado do Rio de Janeiro, destinados ao Fundo de Desenvolvimento Metropolitano;
- Transferências Correntes, no valor de R\$ 6,00 bilhões. Deste total, R\$ 4,24 bilhões correspondem ao retorno aos cofres do Estado dos recursos repassados ao FUNDEB e R\$ 990 milhões às transferências do Sistema Único de Saúde (SUS).

- Transferências de Capital, no valor de R\$ 519 milhões, representadas basicamente pelas Transferências de Convênios de Capital pela União.

## NOTAS EXPLICATIVAS DOS MODELOS ECONOMETRICOS UTILIZADOS

Os modelos utilizados para prever os impostos ICMS, IPVA e o ITD, considerados para fins de previsão serão descritos neste Anexo. Primeiramente falaremos do Modelo Exógeno e em seguida do Modelo Híbrido.

### 1) Modelo ARIMA com variável exógena (ARIMAX)

Para a previsão da arrecadação de ICMS para os anos de 2026 a 2028, foi adotado um modelo ARIMAX, que combina a modelagem ARIMA com a inclusão do IBC-Br e Taxa de Câmbio real como variáveis exógenas, em razão de sua forte correlação com a atividade econômica. O modelo ajustado foi um ARIMAX(2,0,2)(2,1,0)[12], com coeficiente da variável exógena estatisticamente significativo ao nível de 5%. Os critérios de informação AIC (-660.29) e BIC (-624.53) indicaram melhor desempenho em relação a modelos concorrentes sem variável exógena. A análise dos resíduos mostrou ausência de autocorrelação (teste de Ljung-Box,  $p > 0,10$ ) e comportamento aproximadamente normal, sugerindo que o modelo está bem especificado. Em termos preditivos, o modelo apresentou bom desempenho fora da amostra, com MAPE de 4,09% para o horizonte de doze meses. Dessa forma, conclui-se que o modelo possui adequada capacidade de previsão da arrecadação, sendo adequado para fins de planejamento tributário. A previsão de Imposto sobre Circulação de Mercadorias e Serviços (ICMS) para o ano de 2026 a 2028, foi aplicado um modelo que utiliza uma matriz de regressores externos (ARIMAX), com o mesmo número de observações que a série univariada objeto de previsão. Para tal, foram utilizados como variáveis externas o Índice de Atividade Econômica (IBC-BR) e a taxa de câmbio real. Desse modo, foram realizadas as etapas propostas por Box e Jenkins (1976), cujos fundamentos serão expostos a seguir.

Haja vista que os modelos ARIMAX foram sistematizados por Box e Jenkins (1976) [2], Gomes (1989)[3] ressalta que tais modelos são robustos do ponto de vista conceitual e estatístico, proporcionam previsões probabilísticas e são de fácil implementação, além de representar uma generalização dos diversos métodos de análise de séries temporais. Desse modo, A especificação geral do modelo ARIMAX pode ser representada da seguinte forma:

$$Y_t = c + \sum_{i=1}^p \phi_i Y_{t-i} + \sum_{j=1}^q \theta_j \varepsilon_{t-j} + \sum_{k=1}^K \beta_k X_{k,t} + \varepsilon_t \quad (1)$$

Onde:

$Y_t$ : Série temporal que se deseja prever (arrecadação de ICMS)

$c$ : Constante (intercepto)

$\phi_i$ : Parâmetros autorregressivos (AR)

$\theta_j$ : Parâmetros de média móvel (MA)

$\varepsilon_t$ : Termo de erro (resíduo aleatório, ruído branco)

$X_{k,t}$ : Variáveis exógenas no tempo t (IBC-Br e Câmbio)

$\beta_k$ : Coeficientes das variáveis exógenas

p: Ordem do termo AR (autoregressivo)

d: Ordem de diferenciação (integração)

q: Ordem do termo MA (média móvel)

O modelo ARIMAX se caracteriza por incorporar três componentes fundamentais que, em conjunto, ampliam sua capacidade de representar e prever séries temporais econômicas, como a arrecadação do ICMS.

O primeiro componente está relacionado à memória interna da série, contemplada pelas estruturas autorregressiva (AR) e de média móvel (MA). A parte autorregressiva captura a influência dos valores passados da própria série sobre o valor atual, enquanto a componente de média móvel leva em consideração o impacto dos erros (resíduos) cometidos em períodos anteriores. Essa estrutura permite que o modelo reconheça padrões históricos e flutuações recorrentes na série de arrecadação.

O segundo componente refere-se à tendência ou à sazonalidade da série, tratada por meio do parâmetro de diferenciação (dd). Quando a série não apresenta estacionariedade — isto é, quando sua média ou variância variam ao longo do tempo —, é necessário aplicar uma ou mais diferenciações, a fim de estabilizar o comportamento da série e tornar os parâmetros estatísticos mais confiáveis para fins de previsão.

Por fim, o terceiro componente é a influência externa exercida por variáveis exógenas ( $X_t$ ), que são incluídas diretamente na equação do modelo. No caso da arrecadação do



ICMS, variáveis como o IBC-Br e taxa de câmbio, que sintetizam o desempenho da atividade econômica nacional, são particularmente relevantes. Tais variáveis permitem ao modelo captar efeitos conjunturais e estruturais da economia que afetam diretamente a arrecadação tributária, seja de forma contemporânea ou defasada, contribuindo para o aumento da acurácia preditiva.

Assim, para a construção dos modelos ARIMAX, Box e Jenkins (1976) sugeriram as seguintes etapas:

a) Identificar um modelo ARIMAX que corresponde à determinação do nível de diferenciação  $d$ , da ordem máxima dos termos autorregressivos  $p$ , e da ordem máxima dos termos média móvel  $q$ .

b) Uma vez identificada a ordem  $(p, d, q)$  do modelo, estimar os parâmetros  $\mu$ , os parâmetros autorregressivos  $\varphi_1, \dots, \varphi_p$ , os parâmetros das médias móveis  $\theta_1, \dots, \theta_q$  e a variação do ruído branco  $\sigma^2$ .

c) Verificar a adequação do modelo, que deve ser feita em duas dimensões. Primeiro é preciso realizar a aderência do modelo, utilizando o Mean Absolute Percentage Error (MAPE) e em seguida examinar a aleatoriedade dos resíduos do modelo. O MAPE é a medida de acurácia de previsão mais amplamente utilizada na literatura e pode ser computado da seguinte maneira:

$$MAPE = \left( \frac{1}{N} \sum_{t=1}^N \left| \frac{y_t - \hat{y}_t}{y_t} \right| \right) * 100 \quad (2)$$

d) Após a validação do modelo, é possível construir uma função a fim de obter previsões mais plausíveis dentro de um horizonte temporal previamente especificado, com limites inferiores e superiores dentro do intervalo de confiança estabelecido pelo estatístico.

### 1.1) Justificativa de Escolha das Variáveis Externas

Este anexo apresenta a fundamentação metodológica utilizada na elaboração do modelo de previsão da arrecadação de ICMS com uso de variáveis exógenas, em especial o Índice de Atividade Econômica do Banco Central (IBC-Br). A modelagem tem como finalidade subsidiar projeções fiscais de curto e médio prazos com maior grau de acurácia e robustez.

A arrecadação do Imposto sobre Circulação de Mercadorias e Serviços (ICMS) apresenta elevada sensibilidade às oscilações do nível de atividade econômica, uma vez que sua base de incidência está diretamente associada à circulação de bens, mercadorias e à prestação de determinados serviços, conforme sua própria nomenclatura. Diante disso, a modelagem preditiva da receita de ICMS demanda, preferencialmente, o uso de variáveis que reflitam de forma abrangente e tempestiva a evolução da atividade econômica. Nesse contexto, destaca-se o Índice de Atividade Econômica do Banco Central (IBC-Br) como uma variável exógena particularmente apropriada para fins de previsão. Trata-se de um indicador mensal, elaborado pelo Banco Central do Brasil com o objetivo de antecipar a tendência do Produto Interno Bruto (PIB), incorporando informações sobre a produção industrial, o volume de vendas no comércio varejista ampliado, a atividade do setor de serviços e a agropecuária — setores que, em conjunto, correspondem de maneira representativa à base econômica tributada pelo ICMS.

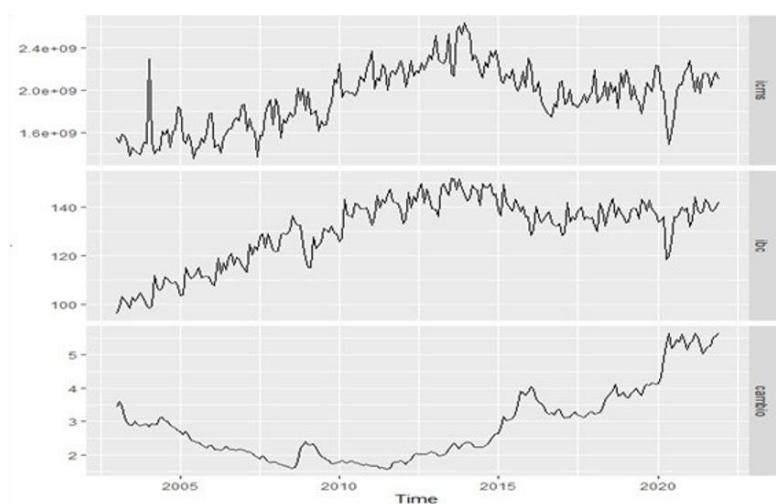
A inclusão do IBC-Br como variável exógena em modelos econométricos do tipo ARIMAX (AutoRegressive Integrated Moving Average with eXogenous variables) permite aprimorar a qualidade das estimativas, ao capturar flutuações conjunturais da economia que impactam diretamente a arrecadação. O IBC-BR é calculado mensalmente pelo Banco Central a fim de mensurar a evolução da atividade econômica no país, utilizando dados sobre a produção nos setores agrícola, industrial e de serviços acrescidas dos impostos sobre produtos, que são estimados a partir da evolução da oferta total (produção mais importações). Desse modo, torna-se um bom indicador para prever a trajetória do PIB e ajuda a autoridade monetária na definição da taxa básica de juros (Selic). Ademais, por ser divulgado com periodicidade mensal e defasagem reduzida, o IBC-Br oferece vantagens em relação ao PIB, cuja publicação ocorre trimestralmente e com maior intervalo temporal.

A literatura especializada respalda a utilização do IBC-Br como proxy de atividade econômica. Segundo estudos do próprio Banco Central do Brasil (Bacen, 2010)[\[4\]](#), o índice foi concebido como uma medida sintética da atividade econômica nacional, com forte correlação com o PIB em bases trimestrais. Além disso, análises empíricas demonstram a existência de correlação estatisticamente significativa entre o IBC-Br e a arrecadação de tributos vinculados ao consumo, como o ICMS, o que reforça sua utilidade como variável explicativa em modelos de previsão fiscal. Portanto, a adoção do IBC- Br como variável exógena justifica-se tanto por sua natureza metodológica — ao refletir de forma integrada os principais setores da economia — quanto por sua relevância estatística na explicação da arrecadação. Tal escolha contribui

para o aumento da acurácia preditiva do modelo, conferindo maior robustez e utilidade à projeção de receitas

Além disso, há uma correlação positiva (bem mais fraca que o IBC-BR) entre o ICMS real e a taxa de câmbio real. Para entender essas relações, podemos analisar graficamente cada uma das séries usada pelo modelo. A figura 1 apresenta a trajetória das séries históricas tratadas por tal modelo, e mostra que o ICMS real e o IBC-BR possuem trajetórias muito similares, porém a relação entre o ICMS real e o câmbio real é mais discreta e torna-se positiva a partir de 2010, sendo que antes desse período havia uma relação negativa.

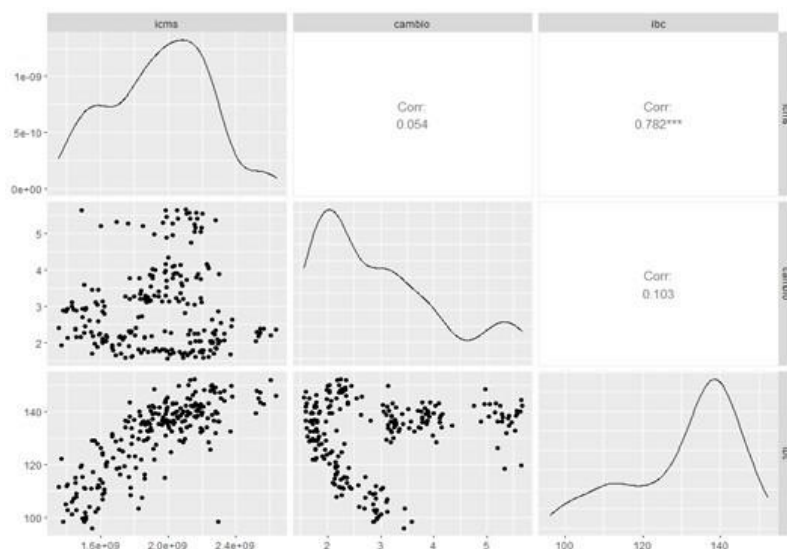
Figura 1: Comportamento das series históricas de ICMS real, IBC-BR e Taxa de câmbio real



Conforme destacado anteriormente, a escolha dessas variáveis externas para explicar o ICMS se justifica pela literatura. Pedrosa & Moura (2017)<sup>[5]</sup> verificaram a hipótese da relação entre a arrecadação do ICMS pelos estados e o PIB estadual ser um fato estilizado, onde as razões de grandezas macroeconômicas tendem a ser constantes ao calcular a média dos dados por longos períodos. O estudo mostra que a relação ICMS/PIB possui comportamento aproximadamente constante no longo prazo. Logo, se houver uma melhora no cenário econômico, haverá uma melhora na mesma proporção na arrecadação do ICMS. Da mesma forma, o maior o nível de atividade econômica implica que haverá um crescimento maior do PIB. Embora a alíquota de ICMS seja fixa, se houver um cenário de inflação, os preços dos bens e serviços podem subir, assim como a quantidade de bens e serviços produzidos pode aumentar (devido ao aumento do PIB), e consequentemente a massa total arrecadada aumenta. Do mesmo modo, Mendonça & Medrato (2017)<sup>[6]</sup> corroboram ao concluir que o PIB é a principal variável explicativa da dinâmica da carga tributária bruta no Brasil e que sua

elasticidade - PIB parece estar próxima da unidade. A figura 2 e a figura 3 mostram que existe uma forte correlação positiva entre ICMS e IBC - BR de 0,78, e de 0,05 em relação ao câmbio real:

Figura 2: Correlação entre as séries de ICMS real, IBC-BR e Taxa de câmbio real



A outra variável externa que o modelo utiliza é a taxa de câmbio real. Na literatura é comum tratar o ICMS como sendo inversamente relacionado com a taxa de câmbio, uma vez que esse imposto incide sobre as importações e estas são parcialmente influenciadas por variações na taxa de câmbio, logo espera-se que uma desvalorização cambial afete negativamente a arrecadação de ICMS ao desincentivar as importações, principalmente se as importações estiverem um grande peso no sistema de arrecadação. Todavia, a importação correspondente à fabricação de coquerias, produtos derivados do petróleo, biocombustíveis, eletricidade e gás correspondeu, em média, a 60% do ICMS importação do Estado do Rio de Janeiro em 2021, e mostrou-se inelástico às variações cambiais devido sua essencialidade para essa economia. logo, conforme afirma Braatz e Gonçalves (2018)[\[7\]](#), as variações uniformes na taxa de câmbio nacional têm efeitos distintos sobre a arrecadação de cada unidade da federação, dependendo da sua estrutura produtiva e de sua inserção no comércio internacional. A hipótese principal desse estudo é que a desvalorização cambial incentiva o aumento da exportação e desincentiva a importação, levando, portanto, a melhora da balança comercial, que impacta positivamente o nível de atividade econômica e consequentemente

a arrecadação, ou seja, tem um efeito indireto sobre a arrecadação da economia fluminense. Por outro lado, a correlação positiva entre o ICMS real do Estado do Rio de Janeiro e a taxa de câmbio real pode ser explicada pela peculiaridade dessa economia possuir uma forte vocação na produção de derivados do petróleo e consequentemente se torna dependente a fatores externos.

Embora haja uma relação fraca e dúbia entre o ICMS real e o câmbio real, no período de 2003 a 2024, vale ressaltar que foram testados vários modelos, com diferentes variáveis externas e o modelo ARIMAX que gerou o menor MAPE foi aquele que utilizou como variável externa o IBC-BR e taxa de câmbio real, cujos resultados demonstraram ser mais aderentes ao atual cenário do Rio de Janeiro.

Desse modo, para executar o modelo iremos usar dados do ICMS (variável dependente), das variáveis externas (variáveis independentes) e do IPCA mensal com ano base em 2012. Além disso, para a prever o ICMS para frente, serão utilizadas como variáveis externas as previsões do Focus para o PIB anual (que serve como base para projetar o IBC-BR para a frente), taxa de câmbio mensal e inflação mensal.

## 1.2) Resultados

Uma vez obtido os dados de ICMS, das variáveis exógenas do modelo e das previsões das variáveis exógenas encontradas no Sistema de Expectativas de Mercado do Banco Central (Pesquisa Focus), foram feitas análises gráficas de cada uma das séries, os testes de raiz unitária Dickey-Fuller (que testa a hipótese nula de que uma raiz unitária está presente em um modelo de série temporal autorregressivo) e testes de autocorrelação.

A escolha do modelo foi feita a partir de um método de seleção automática de modelos ARIMA, que possibilita a utilização de uma variação do algoritmo Hyndman-Khandakar (Hyndman & Khandakar, 2008)[\[8\]](#), onde valor de **d** é escolhido com base em repetidos testes de raiz de unidade KPSS, e os valores de **p** e **q** são então escolhidos minimizando o AICc após diferenciar os dados **d** vezes. O passo seguinte foi testar se as observações das séries são aleatórias e independentes, uma vez que, a presença de autocorrelação pode reduzir a precisão de um modelo preditivo baseado no tempo, gerando assim, uma interpretação equivocada dos dados. Desse modo, foi usado o teste Ljung-Box que verifica se existe autocorrelação em uma série temporal. Trata-se de um teste amplamente utilizado em econometria e em outros campos nos quais os dados de séries

temporais são comuns. Desse modo, a hipótese nula é se os resíduos são distribuídos de forma independente.

Figura 3: Teste Ljung-Box

```
Ljung-Box test

data: Residuals from Regression with ARIMA(2,0,2)
(2,1,0)[12] errors

Q* = 25.418, df = 18, p-value = 0.1138

Model df: 6. Total lags used: 24

sigma^2 = 0.00453: log likelihood = 340.14

AIC=-660.29 AICc=-659.42 BIC=-624.53
```

Para um modelo ser bem especificado o ideal é que a hipótese nula não seja rejeitada, ou seja, o p-valor deve ser maior que 5%, pois assim não rejeita a hipótese de que os resíduos do modelo sejam independentes. Vale destacar que se o modelo for adequado, espera-se que os resíduos não apresentem nenhum padrão bem definido, i.e., possam ser classificados como ruído branco. Conforme a figura 4, ao testar o modelo obtemos o p-valor igual a 11,38%, o que mostra que o modelo é bem especificado e possui boa capacidade preditiva.

Entretanto, antes de considerar as previsões geradas pelo modelo escolhido é necessário avaliar a sua qualidade de previsão. Para isso, foram feitos alguns testes de aderência utilizando outras variáveis externas com diferentes combinações. O modelo que obteve melhor performance (melhor MAPE) foi aquele que utilizou como variável exógena

a taxa de câmbio real e o IBC. Desse modo ao realizar os testes de aderência para os anos de 2013 a 2024, o modelo escolhido gerou os seguintes MAPEs:

Tabela 1: MAPEs do modelo de previsão para o ICMS

Após a realização das etapas propostas por Box e Jenkins (1976)<sup>[9]</sup>, o modelo escolhido estava apto para realizar a previsão *out-of-sample* de ICMS, uma vez que se trata de um ruído branco e apresenta melhor performance nos testes de aderência. Portanto, finalmente, é possível gerar uma previsão factível.

## 2) Metodologia do modelo Híbrido

O modelo híbrido combina os modelos ARIMA, de suavização exponencial (ETS), Theta (THETAF), TBATS, Processo ingênuo ou passeio aleatório (NAIVE), o modelo de decomposição linear (STL) e o modelo de rede neural (NNETAR). De forma geral, tais modelos conseguem, de forma individual, ter uma boa capacidade preditiva quando a série possui um comportamento regular ao longo do tempo. Entretanto, para séries mais complexas como no caso dos impostos de competência estadual, acaba-se tendo uma limitação para diminuir o erro de previsão fora da amostra.

Assim, a previsão combinada entre os modelos apresentados acima, para o horizonte de previsão  $\square + h$ , é dado por:

$$\hat{x}_t = \sum_{i=1}^p w_i \hat{x}_t^{(i)}$$

(3)

Em que  $\hat{x}_t^{(i)}$  é a previsão para o horizonte de tempo  $\square + h$  através do modelo de previsão  $i$ ,  $w_i$  é o peso atribuído ao modelo  $i$  e  $p$  são o número de modelos adotados.

Desse modo, o Modelo Híbrido foi desenvolvido para melhorar a acurácia através da combinação desses diferentes modelos, baseado em uma média ponderada. Caso seja necessário, também é possível fazer um ajustamento dentro de cada parâmetro dos modelos selecionados para a previsão. O resultado é obtido por meio de algoritmo computacional em

que a ponderação escolhida pode ser definida de três formas: com o peso igual para cada modelo, pela melhor métrica de acurácia dentro da amostra como a Raiz do Erro Quadrático Médio (RMSE), Erro Absoluto Médio (MAE) e o Erro Escalado Médio Absoluto (MASE) ou por meio de um processo de validação cruzada (que consiste em estimar o erro de previsão para um passo à frente). No caso, a métrica de acurácia, adotada para realizar a previsão do ITD e do IPVA, foi a Raiz do Erro Quadrático Médio (RMSE) pelo fato de ser uma métrica de avaliação amplamente utilizada e reconhecida pela comunidade acadêmica, no sentido de medir o desempenho de modelos de regressão.

Assim, iremos fazer uma breve análise de cada um dos modelos Híbridos, de forma não exaustiva, de modo a apresentar suas características e parâmetros.

## 2.1) Modelo ARIMA

O primeiro é o Modelo ARIMA, que como exposto anteriormente, é baseado na metodologia de Box-Jenkins (1976), cuja projeção é realizada apenas com os valores e erros passados da própria série de interesse ou com a sua transformação em uma regressão dinâmica com a adição de fatores exógenos. Dado que o tema já foi abordado na seção anterior, não nos deteremos em detalhes extensivos. Todavia, vale destacar que o modelo ARIMA é caracterizado como um modelo que combina autoregressão e médias móveis. Em outras palavras, ele incorpora a componente autorregressiva (AR), o que significa que a variável de interesse (no nosso caso, os tributos) é relacionada aos seus próprios valores anteriores. Além disso, também inclui a componente de médias móveis (MA), que implica que o erro de regressão é uma combinação linear dos termos de erro do modelo, considerando valores contemporâneos e históricos.

## 2.2) Decomposição STL (Seasonal-Trend Decomposition Using Loess)

Cleveland et al. (1990)[\[10\]](#) desenvolveu o método STL, que consiste em decompor a série temporal em três componentes aditivos: Sazonalidade, Tendência e a diferença entre a soma dos dois primeiros e a série temporal, chamado de resto (*remainder*). O método consiste em aplicar amortecimentos baseados em Regressão Local (Loess Locally Weighted Regression) várias vezes, gerando estimativas para os componentes de tendência e sazonalidade. Após a aplicação do método, a decomposição da série pode ser descrita da seguinte maneira:

$$Y_t = T_t + S_t + R_t$$



(4)

Onde  $y_t$  é a série temporal no instante  $t$ ,  $\tau_t$  é o componente de tendência no instante  $t$ ,  $s_t$  é o componente sazonal em  $t$ , e  $R_t$  é o resto no mesmo instante.

### 2.3) Método Ingênuo (*Naive*)

É a forma mais simples de modelo. Essa abordagem diz que a previsão para qualquer período é igual ao valor real do período anterior. Tal modelo não requer um grande número observações, pois o último período que é necessário para a fazer a previsão. Pode levar em conta a sazonalidade, tendência ou ambos.

Modelo *Naive* Simples:  $\hat{y}_{t+1} = y_t$  (5)

Modelo *Naive* com Tendência:  $\hat{y}_{t+1} = y_t + (y_t - y_{t-1})$  (6)

Modelo *Naive* com Sazonalidade:  $\hat{y}_{t+1} = y_{t-k}$  (7)

### 2.4) Modelo Theta

Tal método busca aumentar o grau de exploração das informações úteis embutidas nos dados antes de aplicar um método de previsão. Essas informações têm componentes de curto e longo prazo, e são identificados no modelo Theta e depois extrapolados separadamente (Assimakopoulo; Nikopoulos, 2000)[\[11\]](#). O modelo é baseado no conceito de modificar as curvaturas locais da série temporal. Esta alteração é obtida usando o coeficiente theta, ou simplesmente  $\theta$ , que é aplicado diretamente à segunda diferença da série temporal. Os dados  $x_i$  da série podem ser escritos como:

$$x_i = x_1 + (i-1)(x_2 - x_1) + \left(\sum_{t=2}^{i-1} (i-t) \cdot x''_{t+1}\right) \quad (8)$$

Onde  $t$  é o tempo:

$$x''_t = x_t - 2x_{t-1} + x_{t-2} \quad (9)$$

Os pontos  $x_i$  de uma linha teta por definição são:

$$Y_i = Y_1 + (i-1)(Y_2 - Y_1) + \theta \left( \sum_{t=2}^{i-1} (i-t) \cdot X''_{t+1} \right) \quad (10)$$

Desse modo, deve-se aplicar a minimização de erros quadráticos:

$$\min(\sum_i e_i^2) = \min(\sum_i (Y_i - X_i)^2) \quad (11)$$

Como mostrado em Assimakopoulos e Nikopoulos (2000) o resultado desta minimização implica que tanto a média quanto a inclinação das linhas Theta são iguais às da série original. Diferentes combinações de linhas  $\theta$  podem ser usadas para cada horizonte de previsão. Um dos casos mais simples é a combinação de duas linhas teta, sendo  $\theta = 0$  e  $\theta = 2$ , ou seja, os dados podem ser decompostos da seguinte forma:

$$X_t = \frac{1}{2} (L(\theta = 0)) + (L(\theta = 2)) \quad (12)$$

Assimakopoulos e Nikopoulos (2000) mostra que  $L(\theta = 0)$  é a regressão linear dos dados. Já  $L(\theta = 2)$  pode ser obtido de forma simplificada usando a equação anterior. Dessa forma:

$$L(\theta = 2) = 2X_t - L(\theta = 0) \quad (13)$$

Enquanto  $L(\theta = 0)$  descreve a série como uma tendência linear,  $L(\theta = 2)$  dobra as curvaturas locais estendendo a ação de curto prazo. Nas previsões,  $L(\theta = 0)$  é extrapolado por uma tendência linear e  $L(\theta = 2)$  é extrapolado por suavização exponencial simples (SES). A simples combinação de duas previsões dá a previsão final  $\hat{X}_t(h)$  para o modelo Theta, a saber:

$$\hat{X}_t(h) = \frac{1}{2} \left( \hat{L}(\theta = 0) \right)_h + \left( \hat{L}(\theta = 2) \right)_h \quad (14)$$

## 2.5) Método ETS (*Exponential Smoothing State Space Model*)

As previsões realizadas pelo Métodos de Suavização Exponencial consideram as médias ponderadas de observações passadas, cujo peso associado a cada observação perde

importância à medida em que se recua mais no tempo. Desse modo, as observações recentes terão um peso maior em tal modelo preditivo. Trata-se, portanto, de um modelo que é usado em larga escala nas mais diversas aplicações. Como destacado anteriormente, o modelo ingênuo (NAIVE) atribui peso 1 para a última observação e um modelo de média simples atribui peso igual para todas as observações passadas, a suavização simples poderia ser descrita como um meio termo entre ambos. Sua formulação matemática não é complexa:

$$\hat{y}_{T+1|T} = \alpha y_t + \alpha(1-\alpha)y_{T-1} + \alpha(1-\alpha)^2 y_{T-2} + \dots (15)$$

O parâmetro  $\alpha$  é chamado de parâmetro de suavização e está definido no intervalo de 0 a 1.

De Livera, Hyndman e Snyder (2011)[12] propuseram um método de previsão e decomposição de séries temporais com o intuito de lidar com dados que apresentam padrões sazonais complexos. Trata-se de uma extensão do modelo BATS, é formulado de forma similar aos métodos de amortecimento exponencial no contexto de espaço de estados. Nesse sentido, tal modelo busca incorporar uma transformação do tipo Box-Cox para lidar com não linearidades e heterocedasticidade, um filtro do tipo ARMA para os resíduos, além dos padrões de sazonalidade serem tratados a partir de funções trigonométricas como séries de Fourier. Desse modo, temos o seguinte modelo[13]:

$$y_t^{(\lambda)} = l_{t-1} + \phi b_{t-1} + \sum_{i=1}^T s_{t-m}^{(i)} + d_t (16)$$

$$l_t = l_{t-1} + \phi b_{t-1} + \alpha d_t (17)$$

$$b_t = \phi b_{t-1} + \beta d_t (18)$$

$$d_t = \sum_{i=1}^p \phi d_{t-i} + \sum_{i=1}^q \theta e_{t-i} + e_t (19)$$

Onde  $y_t^{(\lambda)}$  é a série temporal no período  $t$ ,  $s_t^{(i)}$  é o  $i$ -ésimo componente sazonal,  $b_t$  é a tendência com amortecimento,  $d_t$  é um processo ARMA(p,q) para os resíduos e  $e_t$  é um ruído branco Gaussiano. A parte sazonal é dada por:

$$s_t^{(i)} = \sum_{j=1}^{k_i} s_{jt}^{(i)} \quad (20)$$

$$s_{jt}^{(i)} = s_{j,t-1}^{(i)} \cos(\omega_i) + s_{j,t-1}^{*(i)} \sin(\omega_i) + \gamma_1^{(i)} d_t \quad (21)$$

$$s_{jt}^{*(i)} = -s_{j,t-1}^{(i)} \sin(\omega_i) + s_{j,t-1}^{*(i)} \cos(\omega_i) + \gamma_2^{(i)} d_t \quad (22)$$

$$\omega_i = 2 \pi j / m_i \quad (23)$$

Onde  $T$  é a quantidade de sazonalidades,  $m_i$  é o tamanho do  $i$ -ésimo período sazonal,  $k_i$  quantidade de harmônicos para  $i$ -ésimo período sazonal,  $\lambda$  é a transformação Box-Cox,  $\alpha$  e  $\beta$  é a suavização,  $\phi$  é a tendência com amortecimento,  $\varphi$  e  $\theta$  são os coeficientes ARMA (p,q),  $\gamma_1^{(i)}$  e  $\gamma_2^{(i)}$  é a suavização sazonal (dois para cada período).

## 2.7) Redes Neurais (*Neural Network Time Series – NNETAR*)

Os modelos anteriores fornecem relações de efeito entre tendência, sazonalidade e covariáveis, diferentemente do ajuste da rede neural, que é decomposta em diferentes componentes através da aplicação em cadeia de filtros, chamados neurônios. Esse mecanismo resulta em um sistema automatizado que ajusta o padrão de comportamento da série com base em tais neurônios. O ajuste da rede neural é visto como uma ferramenta poderosa no processo de previsão.

As entradas podem ser conectadas em muitos neurônios, resultando, em uma série de saídas, onde cada neurônio representa uma saída. As diferentes possibilidades de conexões entre as camadas de neurônios podem gerar n números de estruturas diferente.

## 2.8) Resultados

Inicialmente, é necessário avaliar a precisão das previsões geradas. Para o IPVA, foram conduzidos testes de adequação, comparando-os com outros modelos e explorando diversas combinações. O modelo que apresentou melhor desempenho em relação à realidade atual do Estado do Rio de Janeiro, além de um erro médio percentual absoluto (MAPE) satisfatório, foi o Modelo Híbrido que utiliza o IBC como variável exógena. Assim, ao realizar os testes de adequação para o período de 2013 a 2024, o modelo selecionado gerou os seguintes MAPEs:

Tabela 2: MAPES do Modelo Híbrido de IPVA em %

ANO	MAPE AJUSTADO	MAPE PREVISTO
2013	6,92	13,09
2014	7,80	12,70
2015	8,44	15,71
2016	8,78	15,99
2017	8,62	11,75
2018	9,61	16,38
2019	9,84	11,61
2020	9,86	28,08
2021	10,24	14,98
2022	10,38	5,23
2023	9,99	6,04
2024	9,78	10,47

Assim, o modelo Híbrido adota para a determinação do IPVA uma estratégia de integração de múltiplos modelos, individualmente ponderados conforme sua contribuição, com base no erro quadrático médio (RMSE) como medida de precisão. Nesse sentido, a distribuição dos pesos atribuídos a cada modelo para o IPVA é apresentada abaixo.

Tabela 3: Pesos do Modelo Híbrido de IPVA

MODELO	PESO
AUTO.ARIMA	19,30%
ETS	17,30%
THETAM	2,80%
NNETAR	23,90%
STLM	22,30%
TBATS	14,50%

Nesse sentido, o quadro abaixo mostra dois modelos de seleção de métodos, que é o Critério de Informação Akaike (AIC) e o Critério Bayesiano de Schwarz (BIC), e as variâncias que o Modelo Híbrido gerou para cada modelo na previsão do IPVA. Vale ressaltar que o AICc é uma versão do critério de informação de Akaike (AIC, que é usado em estatística), que possui uma correção para tamanhos de amostra pequenos.

Tabela 4: Modelos de seleção do Modelo Híbrido de IPVA

MODELOS	AIC	AICc	BIC	$\sigma^2$
<u>ARIMA(1,0,1)(0,1,2)[12]</u>	-282.54	-282.21	-261.08	0.01933
ETS ( $\alpha = 0.173$ )	525.54	527.38	579.84	0.0083 <sup>2</sup>
THETAM ( $\alpha = 0,1727$ )	558.64	558.72	569.50	0.1644 <sup>2</sup>
NNETAR (9,1,6) [12]	-	-	-	0.012
STLM ( $\alpha = 0.3179$ )	369.4814	369.5696	380.3426	0.1167 <sup>2</sup>
TBATS	634.7763	-	-	0.01141397 <sup>2</sup>

No caso do ITD, o modelo que obteve melhor performance foi o Modelo Híbrido univariado. Desse modo, temos os seguintes MAPES:

Tabela 5: MAPES do Modelo Híbrido de ITD

ANO	MAPE AJUSTADO	MAPE PREVISTO
2013	13,23	14,94
2014	13,55	15,22
2015	13,62	22,89
2016	13,95	28,36
2017	15,54	31,49
2018	16,14	53,02
2019	17,67	14,51
2020	17,47	33,28
2021	17,91	18,57
2022	17,98	19,29
2023	17,58	10,73
2024	17,19	13,62

Assim como o IPVA, no ITD o modelo Híbrido faz uma combinação de diferentes modelos utilizando como métrica de acurácia o RMSE. Desse modo, segue abaixo os pesos de cada modelo atribuídos ao ITD.

Tabela 6: Pesos do Modelo Híbrido de ITD

MODELO	PESO
AUTO.ARIMA	15%
ETS	17,30%
THETAM	14,10%
NNETAR	17,20%
STLM	19,00%
TBATS	17,40%

Finalmente, o quadro abaixo mostra o resultado dos modelos de seleção AIC e BIC, além das variâncias de cada um dos modelos:

Tabela 7: Modelos de seleção do Modelo Híbrido de ITD

MODELOS	AIC	AICc	BIC	$\sigma^2$
ARIMA (1,1,1)(0,0,2)[12]	124.26	124.57	145.96	0.08878
ETS ( $\alpha = 0.2523$ )	823.07	824.91	877.37	0.0149 <sup>2</sup>
THETAM ( $\alpha = 0.2242$ )	799.35	799.44	810.21	0.2543 <sup>2</sup>
NNETAR (4,1,3) [12]	-	-	-	0.06518
STLM ( $\alpha = 0.2593$ )	746.97	747.06	757.83	0.0133 <sup>2</sup>
TBATS	815.36	-	-	0.01455151 <sup>2</sup>

Portanto, o modelo Híbrido mostrou-se apto para realizar a previsão out-of-sample de IPVA e ITD, sendo bem ajustado para prever o ITD. Ou seja, o modelo híbrido apresentou performance satisfatória nos testes de aderência, e gerou resultados realistas para o cenário fluminense.

**DEMONSTRATIVO REGIONALIZADO DE FOMENTO ÀS ATIVIDADES  
ECONÔMICAS**



DEMONSTRATIVO REGIONALIZADO DE FOMENTO ÀS ATIVIDADES ECONÔMICA

ATOS NORMATIVOS QUE CONCEDEM BENEFÍCIOS FISCAIS

EFEITOS DECORRENTES DE ISENÇÕES, ANISTIAS, REMISSÕES, REDUÇÃO DE ALIQUOTAS, SUBSÍDIOS E BENEFÍCIOS DE NATUREZA FINANCEIRA, TRIBUTÁRIA E CREDITÍCIA

LDO 2026 ART 24 INCISO II ALÍNEA E, ART 24 INCISO III ALÍNEA I, ART 24 INCISO III ALÍNEA J

NORMA	MODALIDADE	SETORES/PROGRAMAS/BENEFICIÁRIO	2026	2027	2028	2029	Compensação de Renúncia da Receita
Convênio 5 de 2018	Redução de Base de Cálculo/Alíquota	ATACADO	4.764,48	4.955,06	5.145,83	5.338,80	
		INDÚSTRIA	479,10	498,26	517,44	536,85	
		SERVIÇO	2.365.163,22	2.459.769,75	2.554.470,89	2.650.263,54	
		VAREJO	138.046,17	143.568,02	149.095,39	154.686,47	
		<b>Redução de Base de Cálculo/Alíquota Total</b>	<b>2.508.452,97</b>	<b>2.608.791,09</b>	<b>2.709.229,55</b>	<b>2.810.825,65</b>	
<b>Convênio 5 de 2018 Total</b>			<b>2.508.452,97</b>	<b>2.608.791,09</b>	<b>2.709.229,55</b>	<b>2.810.825,65</b>	
Convênio AE 5 de 1972	Isenção	ATACADO	40.676,90	42.303,98	43.932,68	45.580,16	
		INDÚSTRIA	11.623,84	12.088,79	12.554,21	13.024,99	
		PRODUÇÃO PRIMÁRIA	233,13	242,45	251,78	261,23	
		SERVIÇO	1.389.879,89	1.445.475,09	1.501.125,88	1.557.418,10	
		VAREJO	5.616.940,51	5.841.618,13	6.066.520,43	6.294.014,95	
	<b>Isenção Total</b>		<b>7.059.354,27</b>	<b>7.341.728,44</b>	<b>7.624.384,98</b>	<b>7.910.299,42</b>	
<b>Convênio AE 5 de 1972 Total</b>			<b>7.059.354,27</b>	<b>7.341.728,44</b>	<b>7.624.384,98</b>	<b>7.910.299,42</b>	
Convênio do Rio de Janeiro I de 1967	Isenção	ATACADO	2.566.948,34	2.669.626,27	2.772.406,88	2.876.372,14	
		INDÚSTRIA	2.858.484,81	2.972.824,20	3.087.277,93	3.203.050,86	
		SERVIÇO	30.890,03	32.125,63	33.362,47	34.613,56	
		VAREJO	3.741.230,64	3.890.879,86	4.040.678,74	4.192.204,19	
	<b>Isenção Total</b>		<b>9.197.553,81</b>	<b>9.565.455,97</b>	<b>9.933.726,02</b>	<b>10.306.240,75</b>	
<b>Convênio do Rio de Janeiro I de 1967 Total</b>			<b>9.197.553,81</b>	<b>9.565.455,97</b>	<b>9.933.726,02</b>	<b>10.306.240,75</b>	
Convênio do Rio de Janeiro V de 1968	Isenção	ATACADO	647,33	673,22	699,14	725,36	
		VAREJO	69,58	72,37	75,15	77,97	
	<b>Isenção Total</b>		<b>716,91</b>	<b>745,59</b>	<b>774,30</b>	<b>803,33</b>	
<b>Convênio do Rio de Janeiro V de 1968 Total</b>			<b>716,91</b>	<b>745,59</b>	<b>774,30</b>	<b>803,33</b>	
Convênio ICM 01 de 1975	Isenção	INDÚSTRIA	183.571,70	190.914,56	198.264,77	205.699,70	
		VAREJO	2.758.051,31	2.868.373,37	2.978.805,74	3.090.510,96	
	<b>Isenção Total</b>		<b>2.941.623,01</b>	<b>3.059.287,93</b>	<b>3.177.070,51</b>	<b>3.296.210,66</b>	
<b>Convênio ICM 01 de 1975 Total</b>			<b>2.941.623,01</b>	<b>3.059.287,93</b>	<b>3.177.070,51</b>	<b>3.296.210,66</b>	
Convênio ICM 10 de 1975	Isenção	SERVIÇO	117,60	122,30	127,01	131,77	
		VAREJO	18,91	19,67	20,42	21,19	
	<b>Isenção Total</b>		<b>136,51</b>	<b>141,97</b>	<b>147,43</b>	<b>152,96</b>	
<b>Convênio ICM 10 de 1975 Total</b>			<b>136,51</b>	<b>141,97</b>	<b>147,43</b>	<b>152,96</b>	
Convênio ICM 12 de 1975	Isenção	ATACADO	107.447.198,64	111.745.086,59	116.047.272,42	120.399.045,13	
		VAREJO	831,50	864,76	898,06	931,73	
	<b>Isenção Total</b>		<b>107.448.030,14</b>	<b>111.745.951,35</b>	<b>116.048.170,47</b>	<b>120.399.976,87</b>	
<b>Convênio ICM 12 de 1975 Total</b>			<b>107.448.030,14</b>	<b>111.745.951,35</b>	<b>116.048.170,47</b>	<b>120.399.976,87</b>	
Convênio ICM 15 de 1981	Redução de Base de Cálculo/Alíquota	ATACADO	9.043.672,12	9.405.419,00	9.767.527,63	10.133.809,92	
		INDÚSTRIA	3.850.795,81	4.004.827,64	4.159.013,51	4.314.976,51	
		PRODUÇÃO PRIMÁRIA	10,02	10,42	10,82	11,23	
		SERVIÇO	4.437.399,72	4.614.895,71	4.792.569,20	4.972.290,54	
		VAREJO	178.255.116,53	185.385.321,19	192.522.656,05	199.742.255,65	
	<b>Redução de Base de Cálculo/Alíquota Total</b>		<b>195.586.994,20</b>	<b>203.410.473,96</b>	<b>211.241.777,21</b>	<b>219.163.343,86</b>	
<b>Convênio ICM 15 de 1981 Total</b>			<b>195.586.994,20</b>	<b>203.410.473,96</b>	<b>211.241.777,21</b>	<b>219.163.343,86</b>	
Convênio ICM 25 de 1983	Isenção	VAREJO	212,19	220,68	229,18	237,77	
		<b>Isenção Total</b>	<b>212,19</b>	<b>220,68</b>	<b>229,18</b>	<b>237,77</b>	
	Redução de Base de Cálculo/Alíquota	ATACADO	2.230.980,14	2.320.219,35	2.409.547,79	2.499.905,84	
		INDÚSTRIA	435.268,26	452.678,99	470.107,13	487.736,14	
		VAREJO	23,80	24,75	25,70	26,67	
	<b>Redução de Base de Cálculo/Alíquota Total</b>		<b>2.666.272,20</b>	<b>2.772.923,09</b>	<b>2.879.680,63</b>	<b>2.987.668,65</b>	
<b>Convênio ICM 25 de 1983 Total</b>			<b>2.666.484,39</b>	<b>2.773.143,77</b>	<b>2.879.909,80</b>	<b>2.987.906,42</b>	
Convênio ICM 26 de 1975	Isenção	ATACADO	57.620,07	59.924,87	62.231,98	64.565,68	
		INDÚSTRIA	278.645,61	289.791,44	300.948,41	312.233,97	
		SERVIÇO	80.064,06	83.266,62	86.472,38	89.715,10	
		VAREJO	12.900,77	13.416,80	13.933,34	14.455,85	
	<b>Isenção Total</b>		<b>429.230,50</b>	<b>446.399,73</b>	<b>463.586,11</b>	<b>480.970,59</b>	
<b>Convênio ICM 26 de 1975 Total</b>			<b>429.230,50</b>	<b>446.399,73</b>	<b>463.586,11</b>	<b>480.970,59</b>	
Convênio ICM 32 de 1975	Isenção	SERVIÇO	42.170,28	43.857,09	45.545,59	47.253,55	
		<b>Isenção Total</b>	<b>42.170,28</b>	<b>43.857,09</b>	<b>45.545,59</b>	<b>47.253,55</b>	

NORMA	MODALIDADE	SETORES/PROGRAMAS/BENEFICIÁRIO	2026	2027	2028	2029	Compensação de Renúncia da Receita
Convênio ICM 32 de 1975 Total			42.170,28	43.857,09	45.545,59	47.253,55	
Convênio ICM 33 de 1977	Isenção	ATACADO	6,61	6,88	7,14	7,41	
		INDÚSTRIA	18.462.982,35	19.201.501,64	19.940.759,45	20.688.537,93	
		SERVIÇO	320.279,23	333.090,40	345.914,38	358.886,17	
		VAREJO	150,75	156,78	162,82	168,92	
	Isenção Total	18.783.418,94	19.534.755,70	20.286.843,79	21.047.600,44		
Convênio ICM 33 de 1977 Total			18.783.418,94	19.534.755,70	20.286.843,79	21.047.600,44	
Convênio ICM 35 de 1977	Isenção	SERVIÇO	595,11	618,92	642,74	666,85	
	Isenção Total		595,11	618,92	642,74	666,85	
Convênio ICM 35 de 1977 Total			595,11	618,92	642,74	666,85	
Convênio ICM 38 de 1982	Isenção	ATACADO	9.262,05	9.632,53	10.003,38	10.378,51	
		VAREJO	371,33	386,18	401,05	416,09	
	Isenção Total		9.633,37	10.018,71	10.404,43	10.794,59	
Convênio ICM 38 de 1982 Total			9.633,37	10.018,71	10.404,43	10.794,59	
Convênio ICM 4 de 1979	Isenção	ATACADO	9,82	10,21	10,61	11,00	
	Isenção Total		9,82	10,21	10,61	11,00	
Convênio ICM 4 de 1979 Total			9,82	10,21	10,61	11,00	
Convênio ICM 40 de 1975	Isenção	ATACADO	506.830,80	527.104,03	547.397,54	567.924,95	
		INDÚSTRIA	653.886.350,77	680.041.804,80	706.223.414,28	732.706.792,32	
		SERVIÇO	1.212,37	1.260,87	1.309,41	1.358,51	
		VAREJO	5.002,12	5.202,20	5.402,48	5.605,08	
	Isenção Total	654.399.396,06	680.575.371,90	706.777.523,72	733.281.680,86		
Convênio ICM 40 de 1975 Total			654.399.396,06	680.575.371,90	706.777.523,72	733.281.680,86	
Convênio ICM 44 de 1975	Isenção	ATACADO	919.796.694,91	956.588.562,71	993.417.222,37	1.030.670.368,21	
		INDÚSTRIA	6.303.384,95	6.555.520,35	6.807.907,88	7.063.204,43	
		PRODUÇÃO PRIMÁRIA	4.543.683,96	4.725.431,32	4.907.360,43	5.091.386,44	
		SERVIÇO	13.586.656,07	14.130.122,31	14.674.132,02	15.224.411,97	
		VAREJO	1.444.558.580,87	1.502.340.924,10	1.560.181.049,68	1.618.687.839,04	
	Isenção Total	2.388.789.000,76	2.484.340.560,79	2.579.987.672,38	2.676.737.210,09		
Convênio ICM 44 de 1975 Total			2.388.789.000,76	2.484.340.560,79	2.579.987.672,38	2.676.737.210,09	
Convênio ICM 65 de 1988	Isenção	ATACADO	6.083.445,57	6.326.783,39	6.570.364,55	6.816.753,22	
		INDÚSTRIA	23.749.866,15	24.699.860,80	25.650.805,44	26.612.710,64	
		SERVIÇO	1.365,74	1.420,36	1.475,05	1.530,36	
		VAREJO	13.315,78	13.848,41	14.381,58	14.920,88	
	Isenção Total	29.847.993,24	31.041.912,97	32.237.026,62	33.445.915,12		
Convênio ICM 65 de 1988 Total			29.847.993,24	31.041.912,97	32.237.026,62	33.445.915,12	
Convênio ICMS 45 de 2014	Redução de Base de Cálculo/Alíquota	ATACADO	4.489,47	4.669,04	4.848,80	5.030,63	
		SERVIÇO	2.898,71	3.014,65	3.130,72	3.248,12	
		VAREJO	2.475,21	2.574,22	2.673,32	2.773,57	
	Redução de Base de Cálculo/Alíquota Total	9.863,38	10.257,92	10.652,85	11.052,33		
Convênio ICMS 45 de 2014 Total			9.863,38	10.257,92	10.652,85	11.052,33	
Convênio ICMS 1 de 1991	Isenção	ATACADO	503.700,23	523.848,24	544.016,40	564.417,01	
		VAREJO	1,56	1,62	1,68	1,75	
Convênio ICMS 1 de 1991 Total			503.701,79	523.849,86	544.018,08	564.418,76	
Convênio ICMS 1 de 1999	Isenção	ATACADO	298.140.562,28	310.066.184,77	322.003.732,88	334.078.872,86	
		INDÚSTRIA	18.687.341,35	19.434.835,00	20.183.076,15	20.939.941,50	
		SERVIÇO	18.266.647,49	18.997.313,39	19.728.709,95	20.468.536,57	
		VAREJO	16.227.190,53	16.876.278,15	17.526.014,86	18.183.240,42	
	Isenção Total	351.321.741,64	365.374.611,31	379.441.533,84	393.670.591,36		
Convênio ICMS 1 de 1999 Total			351.321.741,64	365.374.611,31	379.441.533,84	393.670.591,36	
Convênio ICMS 1 de 2013	Isenção	INDÚSTRIA	4.375,99	4.551,03	4.726,25	4.903,48	
		VAREJO	3.002.758,85	3.122.869,20	3.243.099,67	3.364.715,91	
	Isenção Total	3.007.134,84	3.127.420,24	3.247.825,91	3.369.619,39		
	Redução de Base de Cálculo/Alíquota	ATACADO	177,02	184,10	191,19	198,36	
		INDÚSTRIA	266,35	277,00	287,66	298,45	
		VAREJO	18.782,95	19.534,27	20.286,34	21.047,08	
Redução de Base de Cálculo/Alíquota Total	19.226,32	19.995,37	20.765,20	21.543,89			
Convênio ICMS 1 de 2013 Total			3.026.361,16	3.147.415,61	3.268.591,11	3.391.163,28	
Convênio ICMS 10 de 2002	Isenção	ATACADO	147.025,83	152.906,87	158.793,78	164.748,55	
		INDÚSTRIA	9.960.155,96	10.358.562,20	10.757.366,85	11.160.768,11	
		VAREJO	417,23	433,92	450,62	467,52	

NORMA	MODALIDADE	SETORES/PROGRAMAS/BENEFICIÁRIO	2026	2027	2028	2029	Compensação de Renúncia da Receita
	<b>Iisenção Total</b>		<b>10.107.599,02</b>	<b>10.511.902,99</b>	<b>10.916.611,25</b>	<b>11.325.984,17</b>	
<b>Convênio ICMS 10 de 2002 Total</b>			<b>10.107.599,02</b>	<b>10.511.902,99</b>	<b>10.916.611,25</b>	<b>11.325.984,17</b>	
Convênio ICMS 10 de 2007	Iisenção	VAREJO	1.698,47	1.766,41	1.834,41	1.903,20	
	<b>Iisenção Total</b>		<b>1.698,47</b>	<b>1.766,41</b>	<b>1.834,41</b>	<b>1.903,20</b>	
<b>Convênio ICMS 10 de 2007 Total</b>			<b>1.698,47</b>	<b>1.766,41</b>	<b>1.834,41</b>	<b>1.903,20</b>	
Convênio ICMS 100 de 1997	Iisenção	ATACADO	9.396.293,95	9.772.145,70	10.148.373,31	10.528.937,31	
		INDÚSTRIA	44.903.521,28	46.699.662,13	48.497.599,13	50.316.259,09	
		PRODUÇÃO PRIMÁRIA	1.698.643,06	1.766.588,78	1.834.602,45	1.903.400,04	
		SERVIÇO	4.176.065,27	4.343.107,88	4.510.317,53	4.679.454,44	
		VAREJO	20.127.741,23	20.932.850,88	21.738.765,64	22.553.969,35	
	<b>Iisenção Total</b>		<b>80.302.264,79</b>	<b>83.514.355,38</b>	<b>86.729.658,06</b>	<b>89.982.020,24</b>	
	Redução de Base de Cálculo/Alíquota	ATACADO	1.497.188,58	1.557.076,13	1.617.023,56	1.677.661,94	
		INDÚSTRIA	104.120.562,93	108.285.385,44	112.454.372,78	116.671.411,76	
		PRODUÇÃO PRIMÁRIA	17.235,31	17.924,72	18.614,83	19.312,88	
		SERVIÇO	280.117,74	291.322,45	302.538,36	313.883,55	
		VAREJO	2.831.194,96	2.944.442,76	3.057.803,80	3.172.471,44	
	<b>Redução de Base de Cálculo/Alíquota Total</b>		<b>108.746.299,52</b>	<b>113.096.151,50</b>	<b>117.450.353,33</b>	<b>121.854.741,58</b>	
<b>Convênio ICMS 100 de 1997 Total</b>			<b>189.048.564,30</b>	<b>196.610.506,88</b>	<b>204.180.011,39</b>	<b>211.836.761,82</b>	
Convênio ICMS 101 de 1997	Iisenção	ATACADO	925.086,85	962.090,32	999.130,80	1.036.598,20	
		INDÚSTRIA	5.695.616,06	5.923.440,71	6.151.493,17	6.382.174,17	
		PRODUÇÃO PRIMÁRIA	276.867,81	287.942,52	299.028,31	310.241,87	
		SERVIÇO	495.368,90	515.183,66	535.018,23	555.081,41	
		VAREJO	609.691,70	634.079,37	658.491,42	683.184,85	
	<b>Iisenção Total</b>		<b>8.002.631,32</b>	<b>8.322.736,57</b>	<b>8.643.161,93</b>	<b>8.967.280,50</b>	
<b>Convênio ICMS 101 de 1997 Total</b>			<b>8.002.631,32</b>	<b>8.322.736,57</b>	<b>8.643.161,93</b>	<b>8.967.280,50</b>	
Convênio ICMS 103 de 2011	Iisenção	VAREJO	65.216,64	67.825,30	70.436,58	73.077,95	
	<b>Iisenção Total</b>		<b>65.216,64</b>	<b>67.825,30</b>	<b>70.436,58</b>	<b>73.077,95</b>	
<b>Convênio ICMS 103 de 2011 Total</b>			<b>65.216,64</b>	<b>67.825,30</b>	<b>70.436,58</b>	<b>73.077,95</b>	
Convênio ICMS 104 de 1989	Iisenção	INDÚSTRIA	552.378.307,52	574.473.439,83	596.590.667,26	618.962.817,28	
		VAREJO	42,83	44,54	46,25	47,99	
	<b>Iisenção Total</b>		<b>552.378.350,35</b>	<b>574.473.484,37</b>	<b>596.590.713,51</b>	<b>618.962.865,27</b>	
<b>Convênio ICMS 104 de 1989 Total</b>			<b>552.378.350,35</b>	<b>574.473.484,37</b>	<b>596.590.713,51</b>	<b>618.962.865,27</b>	
Convênio ICMS 106 de 1996	Crédito Presumido	ATACADO	10.203,22	10.611,35	11.019,88	11.433,13	
		INDÚSTRIA	14.493.372,23	15.073.107,12	15.653.421,74	16.240.425,06	
		SERVIÇO	82.863.291,09	86.177.822,73	89.495.668,91	92.851.756,49	
	<b>Crédito Presumido Total</b>		<b>97.366.866,53</b>	<b>101.261.541,19</b>	<b>105.160.110,53</b>	<b>109.103.614,67</b>	
<b>Convênio ICMS 106 de 1996 Total</b>			<b>97.366.866,53</b>	<b>101.261.541,19</b>	<b>105.160.110,53</b>	<b>109.103.614,67</b>	
Convênio ICMS 11 de 1993	Iisenção	VAREJO	17,36	18,05	18,75	19,45	
	<b>Iisenção Total</b>		<b>17,36</b>	<b>18,05</b>	<b>18,75</b>	<b>19,45</b>	
<b>Convênio ICMS 11 de 1993 Total</b>			<b>17,36</b>	<b>18,05</b>	<b>18,75</b>	<b>19,45</b>	
Convênio ICMS 110 de 2007	Diferimento	ATACADO	37.337.266,52	38.830.757,18	40.325.741,33	41.837.956,63	
		INDÚSTRIA	69.776,75	72.567,82	75.361,68	78.187,74	
	<b>Diferimento Total</b>		<b>37.407.043,27</b>	<b>38.903.325,00</b>	<b>40.401.103,01</b>	<b>41.916.144,37</b>	
<b>Convênio ICMS 110 de 2007 Total</b>			<b>37.407.043,27</b>	<b>38.903.325,00</b>	<b>40.401.103,01</b>	<b>41.916.144,37</b>	
Convênio ICMS 112 de 1989	Redução de Base de Cálculo/Alíquota	INDÚSTRIA	630.028,21	655.229,34	680.455,67	705.972,76	
		SERVIÇO	56,61	58,87	61,14	63,43	
	<b>Redução de Base de Cálculo/Alíquota Total</b>		<b>630.084,82</b>	<b>655.288,21</b>	<b>680.516,81</b>	<b>706.036,19</b>	
<b>Convênio ICMS 112 de 1989 Total</b>			<b>630.084,82</b>	<b>655.288,21</b>	<b>680.516,81</b>	<b>706.036,19</b>	
Convênio ICMS 112 de 1998	Iisenção	ATACADO	359,27	373,64	388,03	402,58	
		VAREJO	40,26	41,87	43,48	45,11	
	<b>Iisenção Total</b>		<b>399,53</b>	<b>415,51</b>	<b>431,51</b>	<b>447,69</b>	
<b>Convênio ICMS 112 de 1998 Total</b>			<b>399,53</b>	<b>415,51</b>	<b>431,51</b>	<b>447,69</b>	
Convênio ICMS 112/201	Redução de Base de Cálculo/Alíquota	SERVIÇO	2,77	2,88	2,99	3,10	
		VAREJO	6.908,11	7.184,44	7.461,04	7.740,83	
	<b>Redução de Base de Cálculo/Alíquota Total</b>		<b>6.910,88</b>	<b>7.187,31</b>	<b>7.464,02</b>	<b>7.743,93</b>	
<b>Convênio ICMS 112/201 Total</b>			<b>6.910,88</b>	<b>7.187,31</b>	<b>7.464,02</b>	<b>7.743,93</b>	
Convênio ICMS 113 de 2006	Redução de Base de Cálculo/Alíquota	ATACADO	6.025.435,47	6.266.452,89	6.507.711,33	6.751.750,50	
	<b>Redução de Base de Cálculo/Alíquota Total</b>		<b>6.025.435,47</b>	<b>6.266.452,89</b>	<b>6.507.711,33</b>	<b>6.751.750,50</b>	
<b>Convênio ICMS 113 de 2006 Total</b>			<b>6.025.435,47</b>	<b>6.266.452,89</b>	<b>6.507.711,33</b>	<b>6.751.750,50</b>	
Convênio ICMS 114 de 2009	Redução de Base de Cálculo/Alíquota	VAREJO	30.289,10	31.500,66	32.713,44	33.940,19	
	<b>Redução de Base de Cálculo/Alíquota Total</b>		<b>30.289,10</b>	<b>31.500,66</b>	<b>32.713,44</b>	<b>33.940,19</b>	
<b>Convênio ICMS 114 de 2009 Total</b>			<b>30.289,10</b>	<b>31.500,66</b>	<b>32.713,44</b>	<b>33.940,19</b>	

NORMA	MODALIDADE	SETORES/PROGRAMAS/BENEFICIÁRIO	2026	2027	2028	2029	Compensação de Renúncia da Receita
Convênio ICMS 116 de 1998	Isenção	ATACADO	3.903.521,29	4.059.662,14	4.215.959,14	4.374.057,60	
		INDÚSTRIA	4,67	4,86	5,05	5,24	
		SERVIÇO	47.540,11	49.441,71	51.345,22	53.270,66	
		VAREJO	1.826.292,71	1.899.344,42	1.972.469,18	2.046.436,78	
	Isenção Total		5.777.358,78	6.008.453,13	6.239.778,58	6.473.770,28	
<b>Convênio ICMS 116 de 1998 Total</b>			<b>5.777.358,78</b>	<b>6.008.453,13</b>	<b>6.239.778,58</b>	<b>6.473.770,28</b>	
Convênio ICMS 12 de 1993	Isenção	VAREJO	16.998,60	17.678,55	18.359,17	19.047,64	
	Isenção Total		16.998,60	17.678,55	18.359,17	19.047,64	
<b>Convênio ICMS 12 de 1993 Total</b>			<b>16.998,60</b>	<b>17.678,55</b>	<b>18.359,17</b>	<b>19.047,64</b>	
Convênio ICMS 123 de 1992	Isenção	VAREJO	1.301.940,55	1.354.018,17	1.406.147,87	1.458.878,42	
	Isenção Total		1.301.940,55	1.354.018,17	1.406.147,87	1.458.878,42	
<b>Convênio ICMS 123 de 1992 Total</b>			<b>1.301.940,55</b>	<b>1.354.018,17</b>	<b>1.406.147,87</b>	<b>1.458.878,42</b>	
Convênio ICMS 126 de 2010	Isenção	ATACADO	54.927.229,92	57.124.319,12	59.323.605,40	61.548.240,61	
		INDÚSTRIA	3.374.999,77	3.509.999,76	3.645.134,75	3.781.827,31	
		SERVIÇO	52.873.824,88	54.988.777,88	57.105.845,83	59.247.315,05	
		VAREJO	55.163.359,30	57.369.893,67	59.578.634,58	61.812.833,37	
	Isenção Total		166.339.413,88	172.992.990,43	179.653.220,56	186.390.216,33	
<b>Convênio ICMS 126 de 2010 Total</b>			<b>166.339.413,88</b>	<b>172.992.990,43</b>	<b>179.653.220,56</b>	<b>186.390.216,33</b>	
Convênio ICMS 128 de 1994	Redução de Base de Cálculo/Alíquota	ATACADO	723.315.280,42	752.247.891,64	781.209.435,47	810.504.789,30	
		INDÚSTRIA	200.393.774,43	208.409.525,41	216.433.292,14	224.549.540,59	
		PRODUÇÃO PRIMÁRIA	176.036,30	183.077,76	190.126,25	197.255,98	
		SERVIÇO	27.741.173,49	28.850.820,43	29.961.577,02	31.085.136,16	
		VAREJO	1.395.708.766,59	1.451.537.117,25	1.507.421.296,27	1.563.949.594,88	
	Redução de Base de Cálculo/Alíquota Total		2.347.335.031,24	2.441.228.432,49	2.535.215.727,14	2.630.286.316,91	
<b>Convênio ICMS 128 de 1994 Total</b>			<b>2.347.335.031,24</b>	<b>2.441.228.432,49</b>	<b>2.535.215.727,14</b>	<b>2.630.286.316,91</b>	
Convênio ICMS 129 de 2006	Isenção	ATACADO	15.846,80	16.480,67	17.115,17	17.756,99	
		INDÚSTRIA	206.487,62	214.747,12	223.014,88	231.377,94	
		SERVIÇO	40.395,30	42.011,12	43.628,54	45.264,61	
		VAREJO	216.221,41	224.870,27	233.527,77	242.285,07	
	Isenção Total		478.951,13	498.109,17	517.286,38	536.684,62	
<b>Convênio ICMS 129 de 2006 Total</b>			<b>478.951,13</b>	<b>498.109,17</b>	<b>517.286,38</b>	<b>536.684,62</b>	
Convênio ICMS 129 de 2012	Isenção	VAREJO	23,08	24,01	24,93	25,87	
	Isenção Total		23,08	24,01	24,93	25,87	
<b>Convênio ICMS 129 de 2012 Total</b>			<b>23,08</b>	<b>24,01</b>	<b>24,93</b>	<b>25,87</b>	
Convênio ICMS 13 de 2021	Isenção	ATACADO	3,28	3,42	3,55	3,68	
		INDÚSTRIA	17,50	18,20	18,90	19,61	
		SERVIÇO	924,23	961,20	998,20	1.035,64	
		VAREJO	2.548,77	2.650,72	2.752,77	2.856,00	
	Isenção Total		3.493,79	3.633,54	3.773,43	3.914,93	
<b>Convênio ICMS 13 de 2021 Total</b>			<b>3.493,79</b>	<b>3.633,54</b>	<b>3.773,43</b>	<b>3.914,93</b>	
Convênio ICMS 130 de 1994	Isenção	VAREJO	517,93	538,65	559,39	580,37	
	Isenção Total		517,93	538,65	559,39	580,37	
	Redução de Base de Cálculo/Alíquota	INDÚSTRIA	14,70	15,29	15,88	16,47	
	Redução de Base de Cálculo/Alíquota Total		14,70	15,29	15,88	16,47	
<b>Convênio ICMS 130 de 1994 Total</b>			<b>532,64</b>	<b>553,94</b>	<b>575,27</b>	<b>596,84</b>	
Convênio ICMS 130 de 2007	Isenção	SERVIÇO	15.130.412,52	15.735.629,02	16.341.450,74	16.954.255,14	
	Isenção Total		15.130.412,52	15.735.629,02	16.341.450,74	16.954.255,14	
	Redução de Base de Cálculo/Alíquota	ATACADO	22,17	23,06	23,95	24,85	
		SERVIÇO	11,00	11,44	11,88	12,32	
		VAREJO	245,70	255,53	265,37	275,32	
	Redução de Base de Cálculo/Alíquota Total		278,88	290,03	301,20	312,49	
<b>Convênio ICMS 130 de 2007 Total</b>			<b>15.130.691,39</b>	<b>15.735.919,05</b>	<b>16.341.751,93</b>	<b>16.954.567,63</b>	
Convênio ICMS 132 de 1993	Redução de Base de Cálculo/Alíquota	VAREJO	46.562,97	48.425,48	50.289,87	52.175,74	
	Redução de Base de Cálculo/Alíquota Total		46.562,97	48.425,48	50.289,87	52.175,74	
<b>Convênio ICMS 132 de 1993 Total</b>			<b>46.562,97</b>	<b>48.425,48</b>	<b>50.289,87</b>	<b>52.175,74</b>	
Convênio ICMS 132 de 2004	Isenção	ATACADO	177,37	184,47	191,57	198,75	
	Isenção Total		177,37	184,47	191,57	198,75	
<b>Convênio ICMS 132 de 2004 Total</b>			<b>177,37</b>	<b>184,47</b>	<b>191,57</b>	<b>198,75</b>	
Convênio ICMS 133 de 2002	Redução de Base de Cálculo/Alíquota	ATACADO	62.939,64	65.457,23	67.977,33	70.526,48	
		INDÚSTRIA	8.331.398,91	8.664.654,87	8.998.244,08	9.335.678,24	
	Redução de Base de Cálculo/Alíquota Total		8.394.338,56	8.730.112,10	9.066.221,41	9.406.204,72	
<b>Convênio ICMS 133 de 2002 Total</b>			<b>8.394.338,56</b>	<b>8.730.112,10</b>	<b>9.066.221,41</b>	<b>9.406.204,72</b>	

NORMA	MODALIDADE	SETORES/PROGRAMAS/BENEFICIÁRIO	2026	2027	2028	2029	Compensação de Renúncia da Receita
Convênio ICMS 136 de 1994	Isenção	ATACADO	245,84	255,68	265,52	275,48	
	<b>Isenção Total</b>		<b>245,84</b>	<b>255,68</b>	<b>265,52</b>	<b>275,48</b>	
<b>Convênio ICMS 136 de 1994 Total</b>			<b>245,84</b>	<b>255,68</b>	<b>265,52</b>	<b>275,48</b>	
Convênio ICMS 14 de 2003	Isenção	INDÚSTRIA	144.371,49	150.146,35	155.926,99	161.774,25	
		SERVIÇO	14.335,57	14.908,99	15.482,99	16.063,60	
	<b>Isenção Total</b>		<b>158.707,06</b>	<b>165.055,34</b>	<b>171.409,98</b>	<b>177.837,85</b>	
<b>Convênio ICMS 14 de 2003 Total</b>			<b>158.707,06</b>	<b>165.055,34</b>	<b>171.409,98</b>	<b>177.837,85</b>	
Convênio ICMS 140 de 2001	Isenção	ATACADO	180.322,91	187.535,82	194.755,95	202.059,30	
		INDÚSTRIA	722,05	750,94	779,85	809,09	
		SERVIÇO	109.860,13	114.254,53	118.653,33	123.102,83	
		VAREJO	309.443,17	321.820,90	334.211,00	346.743,91	
	<b>Isenção Total</b>		<b>600.348,26</b>	<b>624.362,19</b>	<b>648.400,13</b>	<b>672.715,14</b>	
<b>Convênio ICMS 140 de 2001 Total</b>			<b>600.348,26</b>	<b>624.362,19</b>	<b>648.400,13</b>	<b>672.715,14</b>	
Convênio ICMS 141 de 2007	Isenção	VAREJO	25.734,36	26.763,74	27.794,14	28.836,42	
	<b>Isenção Total</b>		<b>25.734,36</b>	<b>26.763,74</b>	<b>27.794,14</b>	<b>28.836,42</b>	
<b>Convênio ICMS 141 de 2007 Total</b>			<b>25.734,36</b>	<b>26.763,74</b>	<b>27.794,14</b>	<b>28.836,42</b>	
Convênio ICMS 141 de 2011	Crédito Presumido	INDÚSTRIA	13.211.621,59	13.740.086,46	14.269.079,79	14.804.170,28	
	<b>Crédito Presumido Total</b>		<b>13.211.621,59</b>	<b>13.740.086,46</b>	<b>14.269.079,79</b>	<b>14.804.170,28</b>	
<b>Convênio ICMS 141 de 2011 Total</b>			<b>13.211.621,59</b>	<b>13.740.086,46</b>	<b>14.269.079,79</b>	<b>14.804.170,28</b>	
Convênio ICMS 142 de 1992	Isenção	SERVIÇO	135.870,89	141.305,72	146.745,99	152.248,97	
	<b>Isenção Total</b>		<b>135.870,89</b>	<b>141.305,72</b>	<b>146.745,99</b>	<b>152.248,97</b>	
<b>Convênio ICMS 142 de 1992 Total</b>			<b>135.870,89</b>	<b>141.305,72</b>	<b>146.745,99</b>	<b>152.248,97</b>	
Convênio ICMS 15 de 2000	Isenção	INDÚSTRIA	3.177,04	3.304,12	3.431,33	3.560,00	
		PRODUÇÃO PRIMÁRIA	1.786,63	1.858,10	1.929,63	2.002,00	
	<b>Isenção Total</b>		<b>4.963,67</b>	<b>5.162,22</b>	<b>5.360,96</b>	<b>5.562,00</b>	
<b>Convênio ICMS 15 de 2000 Total</b>			<b>4.963,67</b>	<b>5.162,22</b>	<b>5.360,96</b>	<b>5.562,00</b>	
Convênio ICMS 15 de 2021	Isenção	VAREJO	96,34	100,19	104,05	107,95	
	<b>Isenção Total</b>		<b>96,34</b>	<b>100,19</b>	<b>104,05</b>	<b>107,95</b>	
<b>Convênio ICMS 15 de 2021 Total</b>			<b>96,34</b>	<b>100,19</b>	<b>104,05</b>	<b>107,95</b>	
Convênio ICMS 153 de 2004	Redução de Base de Cálculo/Aliquota	ATACADO	12.501,68	13.001,75	13.502,31	14.008,65	
		VAREJO	1.678,77	1.745,93	1.813,14	1.881,14	
	<b>Redução de Base de Cálculo/Aliquota Total</b>		<b>14.180,45</b>	<b>14.747,67</b>	<b>15.315,46</b>	<b>15.889,79</b>	
<b>Convênio ICMS 153 de 2004 Total</b>			<b>14.180,45</b>	<b>14.747,67</b>	<b>15.315,46</b>	<b>15.889,79</b>	
Convênio ICMS 158 de 1994	Isenção	INDÚSTRIA	777,09	808,18	839,29	870,77	
	<b>Isenção Total</b>		<b>777,09</b>	<b>808,18</b>	<b>839,29</b>	<b>870,77</b>	
<b>Convênio ICMS 158 de 1994 Total</b>			<b>777,09</b>	<b>808,18</b>	<b>839,29</b>	<b>870,77</b>	
Convênio ICMS 16 de 2015	Isenção	ATACADO	4.929,25	5.126,42	5.323,78	5.523,43	
		PRODUÇÃO PRIMÁRIA	1.195,54	1.243,37	1.291,24	1.339,66	
		VAREJO	838,02	871,54	905,09	939,03	
	<b>Isenção Total</b>		<b>6.962,81</b>	<b>7.241,32</b>	<b>7.520,11</b>	<b>7.802,11</b>	
<b>Convênio ICMS 16 de 2015 Total</b>			<b>6.962,81</b>	<b>7.241,32</b>	<b>7.520,11</b>	<b>7.802,11</b>	
Convênio ICMS 162 de 1994	Isenção	ATACADO	62.959.349,03	65.477.723,00	67.998.615,33	70.548.563,41	
		INDÚSTRIA	19.684.396,46	20.471.772,32	21.259.935,55	22.057.183,14	
		SERVIÇO	291.049,85	302.691,84	314.345,48	326.133,43	
		VAREJO	5.134.344,57	5.339.718,35	5.545.297,51	5.753.246,17	
	<b>Isenção Total</b>		<b>88.069.139,92</b>	<b>91.591.905,51</b>	<b>95.118.193,87</b>	<b>98.685.126,14</b>	
<b>Convênio ICMS 162 de 1994 Total</b>			<b>88.069.139,92</b>	<b>91.591.905,51</b>	<b>95.118.193,87</b>	<b>98.685.126,14</b>	
Convênio ICMS 17 de 2000	Isenção	VAREJO	428,30	445,44	462,58	479,93	
	<b>Isenção Total</b>		<b>428,30</b>	<b>445,44</b>	<b>462,58</b>	<b>479,93</b>	
<b>Convênio ICMS 17 de 2000 Total</b>			<b>428,30</b>	<b>445,44</b>	<b>462,58</b>	<b>479,93</b>	
Convênio ICMS 18 de 1992	Redução de Base de Cálculo/Aliquota	ATACADO	949,81	987,80	1.025,83	1.064,30	
		INDÚSTRIA	222.178.946,94	231.066.104,81	239.962.149,85	248.960.730,47	
		SERVIÇO	684.779,57	712.170,75	739.589,33	767.323,93	
		VAREJO	4.223.313,19	4.392.245,72	4.561.347,18	4.732.397,70	
	<b>Redução de Base de Cálculo/Aliquota Total</b>		<b>227.087.989,51</b>	<b>236.171.509,09</b>	<b>245.264.112,19</b>	<b>254.461.516,40</b>	
<b>Convênio ICMS 18 de 1992 Total</b>			<b>227.087.989,51</b>	<b>236.171.509,09</b>	<b>245.264.112,19</b>	<b>254.461.516,40</b>	
Convênio ICMS 18 de 1995	Isenção	ATACADO	10.696,61	11.124,47	11.552,77	11.985,99	
		INDÚSTRIA	651.271,86	677.322,74	703.399,66	729.777,15	
	<b>Isenção Total</b>		<b>661.968,47</b>	<b>688.447,21</b>	<b>714.952,43</b>	<b>741.763,15</b>	
<b>Convênio ICMS 18 de 1995 Total</b>			<b>661.968,47</b>	<b>688.447,21</b>	<b>714.952,43</b>	<b>741.763,15</b>	
Convênio ICMS 18 de 1997	Isenção	ATACADO	112.021,90	116.502,78	120.988,13	125.525,19	
		INDÚSTRIA	857.762,01	892.072,49	926.417,28	961.157,93	

NORMA	MODALIDADE	SETORES/PROGRAMAS/BENEFICIÁRIO	2026	2027	2028	2029	Compensação de Renúncia da Receita
		SERVIÇO	17.608.712,96	18.313.061,47	19.018.114,34	19.731.293,63	
	Isenção Total		18.578.496,86	19.321.636,74	20.065.519,75	20.817.976,74	
<b>Convênio ICMS 18 de 1997 Total</b>			18.578.496,86	19.321.636,74	20.065.519,75	20.817.976,74	
Convênio ICMS 18 de 2003	Isenção	SERVIÇO	14.465,47	15.044,09	15.623,28	16.209,16	
	Isenção Total		14.465,47	15.044,09	15.623,28	16.209,16	
<b>Convênio ICMS 18 de 2003 Total</b>			14.465,47	15.044,09	15.623,28	16.209,16	
Convênio ICMS 188 de 2017	Redução de Base de Cálculo/Alíquota	ATACADO	53.954.969,21	56.113.167,97	58.273.524,94	60.458.782,13	
	Redução de Base de Cálculo/Alíquota Total		53.954.969,21	56.113.167,97	58.273.524,94	60.458.782,13	
<b>Convênio ICMS 188 de 2017 Total</b>			53.954.969,21	56.113.167,97	58.273.524,94	60.458.782,13	
Convênio ICMS 20 de 1992	Isenção	ATACADO	689,89	717,48	745,11	773,05	
		SERVIÇO	2.886,34	3.001,80	3.117,37	3.234,27	
		VAREJO	2.032,19	2.113,48	2.194,85	2.277,16	
	Isenção Total		5.608,42	5.832,76	6.057,32	6.284,47	
<b>Convênio ICMS 20 de 1992 Total</b>			5.608,42	5.832,76	6.057,32	6.284,47	
Convênio ICMS 224 de 2017	Isenção	ATACADO	39.355.611,91	40.929.836,39	42.505.635,09	44.099.596,41	
		INDÚSTRIA	196.844,21	204.717,98	212.599,62	220.572,10	
		PRODUÇÃO PRIMÁRIA	1.119,12	1.163,88	1.208,69	1.254,02	
		SERVIÇO	9.949.073,15	10.347.036,08	10.745.396,97	11.148.349,35	
		VAREJO	301.747.893,66	313.817.809,41	325.899.795,07	338.121.037,38	
	Isenção Total		351.250.542,05	365.300.563,73	379.364.635,43	393.590.809,26	
<b>Convênio ICMS 224 de 2017 Total</b>			351.250.542,05	365.300.563,73	379.364.635,43	393.590.809,26	
Convênio ICMS 26 de 2003	Isenção	ATACADO	51.364.019,71	53.418.580,50	55.475.195,85	57.555.515,69	
		INDÚSTRIA	8.466.314,73	8.804.967,31	9.143.958,56	9.486.857,00	
		SERVIÇO	7.826.120,38	8.139.165,20	8.452.523,06	8.769.492,67	
		VAREJO	2.411.979,19	2.508.458,35	2.605.034,00	2.702.722,78	
	Isenção Total		70.068.434,00	72.871.171,36	75.676.711,46	78.514.588,14	
<b>Convênio ICMS 26 de 2003 Total</b>			70.068.434,00	72.871.171,36	75.676.711,46	78.514.588,14	
Convênio ICMS 26 de 2019	Isenção	ATACADO	221.273,73	230.124,68	238.984,48	247.946,39	
		INDÚSTRIA	1.190.803,56	1.238.435,70	1.286.115,47	1.334.344,80	
		VAREJO	221.643,35	230.509,08	239.383,68	248.360,57	
	Isenção Total		1.633.720,63	1.699.069,45	1.764.483,63	1.830.651,76	
<b>Convênio ICMS 26 de 2019 Total</b>			1.633.720,63	1.699.069,45	1.764.483,63	1.830.651,76	
Convênio ICMS 27 de 1990	Isenção	ATACADO	6.065,75	6.308,38	6.551,26	6.796,93	
		INDÚSTRIA	819.439.765,12	852.217.355,72	885.027.723,92	918.216.263,56	
	Isenção Total		819.445.830,87	852.223.664,10	885.034.275,17	918.223.060,49	
<b>Convênio ICMS 27 de 1990 Total</b>			819.445.830,87	852.223.664,10	885.034.275,17	918.223.060,49	
Convênio ICMS 27 de 2005	Isenção	ATACADO	88.355,66	91.889,88	95.427,64	99.006,18	
		INDÚSTRIA	583,14	606,47	629,82	653,44	
		SERVIÇO	8.486,63	8.826,10	9.165,90	9.509,62	
		VAREJO	32.573,77	33.876,73	35.180,98	36.500,27	
	Isenção Total		129.999,21	135.199,17	140.404,34	145.669,51	
<b>Convênio ICMS 27 de 2005 Total</b>			129.999,21	135.199,17	140.404,34	145.669,51	
Convênio ICMS 27 de 2006	Crédito Presumido	INDÚSTRIA	15.762.479,68	16.392.978,87	17.024.108,55	17.662.512,62	
		SERVIÇO	16.115,29	16.759,90	17.405,16	18.057,85	
		VAREJO	2.972.998,53	3.091.918,47	3.210.957,33	3.331.368,23	
	Crédito Presumido Total		18.751.593,50	19.501.657,24	20.252.471,04	21.011.938,70	
<b>Convênio ICMS 27 de 2006 Total</b>			18.751.593,50	19.501.657,24	20.252.471,04	21.011.938,70	
Convênio ICMS 27 de 2007	Isenção	ATACADO	19,64	20,42	21,21	22,01	
		SERVIÇO	2.437,57	2.535,08	2.632,68	2.731,40	
		VAREJO	267.054,41	277.736,58	288.429,44	299.245,55	
	Isenção Total		269.511,62	280.292,09	291.083,33	301.998,96	
<b>Convênio ICMS 27 de 2007 Total</b>			269.511,62	280.292,09	291.083,33	301.998,96	
Convênio ICMS 28 de 2005	Isenção	ATACADO	2.493.612,95	2.593.357,47	2.693.201,73	2.794.196,79	
	Isenção Total		2.493.612,95	2.593.357,47	2.693.201,73	2.794.196,79	
<b>Convênio ICMS 28 de 2005 Total</b>			2.493.612,95	2.593.357,47	2.693.201,73	2.794.196,79	
Convênio ICMS 29 de 1990	Isenção	ATACADO	6.327.157,29	6.580.243,58	6.833.582,96	7.089.842,32	
		INDÚSTRIA	2.152.573,45	2.238.676,39	2.324.865,43	2.412.047,88	
		SERVIÇO	80.229,75	83.438,94	86.651,34	89.900,76	
		VAREJO	33.716,39	35.065,04	36.415,05	37.780,61	
	Isenção Total		8.593.676,87	8.937.423,95	9.281.514,77	9.629.571,58	
<b>Convênio ICMS 29 de 1990 Total</b>			8.593.676,87	8.937.423,95	9.281.514,77	9.629.571,58	
Convênio ICMS 3 de 1990	Isenção	ATACADO	130.965,75	136.204,38	141.448,25	146.752,56	

NORMA	MODALIDADE	SETORES/PROGRAMAS/BENEFICIÁRIO	2026	2027	2028	2029	Compensação de Renúncia da Receita
		INDÚSTRIA	165.683,04	172.310,36	178.944,31	185.654,72	
		SERVIÇO	511.919,97	532.396,77	552.894,04	573.627,57	
		VAREJO	15.927,99	16.565,11	17.202,86	17.847,97	
	Isenção Total		824.496,75	857.476,62	890.489,47	923.882,82	
<b>Convênio ICMS 3 de 1990 Total</b>			<b>824.496,75</b>	<b>857.476,62</b>	<b>890.489,47</b>	<b>923.882,82</b>	
Convênio ICMS 3 de 2010	Isenção	PRODUÇÃO PRIMÁRIA	278,50	289,64	300,79	312,07	
		VAREJO	30.116,30	31.320,95	32.526,81	33.746,56	
	Isenção Total		30.394,80	31.610,59	32.827,60	34.058,63	
<b>Convênio ICMS 3 de 2010 Total</b>			<b>30.394,80</b>	<b>31.610,59</b>	<b>32.827,60</b>	<b>34.058,63</b>	
Convênio ICMS 3 de 2018	Diferimento	INDÚSTRIA	319.700.313,74	332.488.326,29	345.289.126,85	358.237.469,11	
		SERVIÇO	1.266.108,64	1.316.752,99	1.367.447,98	1.418.727,28	
	Diferimento Total		320.966.422,38	333.805.079,28	346.656.574,83	359.656.196,38	
	Isenção	ATACADO	58.198,05	60.525,98	62.856,23	65.213,33	
		INDÚSTRIA	639.360.495,13	664.934.914,94	690.534.909,16	716.429.968,26	
		SERVIÇO	4.565.744,64	4.748.374,43	4.931.186,84	5.116.106,35	
		VAREJO	59,18	61,55	63,92	66,31	
	Isenção Total		643.984.497,01	669.743.876,89	695.529.016,15	721.611.354,26	
	Redução de Base de Cálculo/Alíquota	ATACADO	7.451,80	7.749,87	8.048,24	8.350,05	
		VAREJO	30.687,13	31.914,62	33.143,33	34.386,20	
	Redução de Base de Cálculo/Alíquota Total		38.138,93	39.664,49	41.191,57	42.736,25	
<b>Convênio ICMS 3 de 2018 Total</b>			<b>964.989.058,32</b>	<b>1.003.588.620,66</b>	<b>1.042.226.782,55</b>	<b>1.081.310.286,90</b>	
Convênio ICMS 30 de 2000	Isenção	VAREJO	1.030,80	1.072,03	1.113,30	1.155,05	
	Isenção Total		1.030,80	1.072,03	1.113,30	1.155,05	
<b>Convênio ICMS 30 de 2000 Total</b>			<b>1.030,80</b>	<b>1.072,03</b>	<b>1.113,30</b>	<b>1.155,05</b>	
Convênio ICMS 32 de 2006	Isenção	ATACADO	1.814.603,32	1.887.187,45	1.959.844,16	2.033.338,32	
		INDÚSTRIA	21,56	22,42	23,28	24,16	
		VAREJO	2.277.172,64	2.368.259,55	2.459.437,54	2.551.666,45	
			4.091.797,52	4.255.469,42	4.419.304,99	4.585.028,93	
	Isenção Total		4.091.797,52	4.255.469,42	4.419.304,99	4.585.028,93	
<b>Convênio ICMS 32 de 2006 Total</b>			<b>4.091.797,52</b>	<b>4.255.469,42</b>	<b>4.419.304,99</b>	<b>4.585.028,93</b>	
Convênio ICMS 33 de 1993	Redução de Base de Cálculo/Alíquota	ATACADO	5.065.662,36	5.268.288,86	5.471.117,98	5.676.284,90	
		INDÚSTRIA	1.388.131,53	1.443.656,80	1.499.237,58	1.555.458,99	
		PRODUÇÃO PRIMÁRIA	10.341,87	10.755,54	11.169,63	11.588,49	
		SERVIÇO	9.658.512,64	10.044.853,14	10.431.579,99	10.822.764,24	
		VAREJO	405.014.668,69	421.215.255,44	437.432.042,78	453.835.744,38	
			421.137.317,10	437.982.809,78	454.845.147,96	471.901.841,01	
	Redução de Base de Cálculo/Alíquota Total		421.137.317,10	437.982.809,78	454.845.147,96	471.901.841,01	
<b>Convênio ICMS 33 de 1993 Total</b>			<b>421.137.317,10</b>	<b>437.982.809,78</b>	<b>454.845.147,96</b>	<b>471.901.841,01</b>	
Convênio ICMS 33 de 1996	Redução de Base de Cálculo/Alíquota	ATACADO	49.874.028,75	51.868.989,90	53.865.946,01	55.885.918,99	
		INDÚSTRIA	14.286.335,08	14.857.788,49	15.429.813,34	16.008.431,34	
		PRODUÇÃO PRIMÁRIA	122,01	126,89	131,78	136,72	
		SERVIÇO	1.799.457,58	1.871.435,88	1.943.486,17	2.016.366,90	
		VAREJO	894.276,13	930.047,18	965.853,99	1.002.073,52	
			66.854.219,55	69.528.388,34	72.205.231,29	74.912.927,46	
	Redução de Base de Cálculo/Alíquota Total		66.854.219,55	69.528.388,34	72.205.231,29	74.912.927,46	
<b>Convênio ICMS 33 de 1996 Total</b>			<b>66.854.219,55</b>	<b>69.528.388,34</b>	<b>72.205.231,29</b>	<b>74.912.927,46</b>	
Convênio ICMS 33 de 2010	Isenção	INDÚSTRIA	13.725,96	14.275,00	14.824,58	15.380,50	
		PRODUÇÃO PRIMÁRIA	89,64	93,23	96,82	100,45	
		SERVIÇO	2,31	2,40	2,50	2,59	
			13.817,91	14.370,63	14.923,89	15.483,54	
	Isenção Total		13.817,91	14.370,63	14.923,89	15.483,54	
<b>Convênio ICMS 33 de 2010 Total</b>			<b>13.817,91</b>	<b>14.370,63</b>	<b>14.923,89</b>	<b>15.483,54</b>	
Convênio ICMS 34 de 2006	Redução de Base de Cálculo/Alíquota	ATACADO	113.757.556,83	118.307.859,11	122.862.711,68	127.470.063,37	
		INDÚSTRIA	3.325.448,58	3.458.466,52	3.591.617,48	3.726.303,14	
		SERVIÇO	41,91	43,59	45,27	46,96	
		VAREJO	270.873,25	281.708,18	292.553,94	303.524,71	
			117.353.920,57	122.048.077,39	126.746.928,37	131.499.938,18	
	Redução de Base de Cálculo/Alíquota Total		117.353.920,57	122.048.077,39	126.746.928,37	131.499.938,18	
<b>Convênio ICMS 34 de 2006 Total</b>			<b>117.353.920,57</b>	<b>122.048.077,39</b>	<b>126.746.928,37</b>	<b>131.499.938,18</b>	
Convênio ICMS 38 de 2001	Isenção	INDÚSTRIA	4.368.465,39	4.543.204,00	4.718.117,36	4.895.046,76	
		VAREJO	90.278,26	93.889,39	97.504,13	101.160,53	
	Isenção Total		4.458.743,64	4.637.093,39	4.815.621,49	4.996.207,29	
<b>Convênio ICMS 38 de 2001 Total</b>			<b>4.458.743,64</b>	<b>4.637.093,39</b>	<b>4.815.621,49</b>	<b>4.996.207,29</b>	
Convênio ICMS 38 de 2009	Isenção	INDÚSTRIA	317.682,86	330.390,18	343.110,20	355.976,83	
	Isenção Total		317.682,86	330.390,18	343.110,20	355.976,83	
<b>Convênio ICMS 38 de 2009 Total</b>			<b>317.682,86</b>	<b>330.390,18</b>	<b>343.110,20</b>	<b>355.976,83</b>	
Convênio ICMS 38 de 2012	Isenção	INDÚSTRIA	139.950,22	145.548,23	151.151,83	156.820,03	

NORMA	MODALIDADE	SETORES/PROGRAMAS/BENEFICIÁRIO	2026	2027	2028	2029	Compensação de Renúncia da Receita
		VAREJO	6.645,40	6.911,22	7.177,30	7.446,45	
	Isenção Total		146.595,62	152.459,45	158.329,14	164.266,48	
<b>Convênio ICMS 38 de 2012 Total</b>			146.595,62	152.459,45	158.329,14	164.266,48	
Convênio ICMS 4 de 1997	Isenção	VAREJO	27,57	28,68	29,78	30,90	
	Isenção Total		27,57	28,68	29,78	30,90	
	Transferência de saldo credor acumulado	INDÚSTRIA	1.901,05	1.977,09	2.053,21	2.130,20	
		VAREJO	31.436,18	32.693,62	33.952,33	35.225,54	
	Transferência de saldo credor acumulado Total		33.337,22	34.670,71	36.005,54	37.355,74	
<b>Convênio ICMS 4 de 1997 Total</b>			33.364,80	34.699,39	36.035,32	37.386,64	
Convênio ICMS 4 de 1998	Isenção	ATACADO	2.471,85	2.570,72	2.669,69	2.769,81	
		INDÚSTRIA	157,29	163,58	169,87	176,25	
		VAREJO	3.930,97	4.088,21	4.245,61	4.404,82	
	Isenção Total		6.560,10	6.822,51	7.085,18	7.350,87	
<b>Convênio ICMS 4 de 1998 Total</b>			6.560,10	6.822,51	7.085,18	7.350,87	
Convênio ICMS 41 de 1991	Isenção	INDÚSTRIA	24.730,16	25.719,37	26.709,56	27.711,17	
		PRODUÇÃO PRIMÁRIA	1.748,41	1.818,35	1.888,36	1.959,17	
	Isenção Total		26.478,57	27.537,72	28.597,92	29.670,34	
<b>Convênio ICMS 41 de 1991 Total</b>			26.478,57	27.537,72	28.597,92	29.670,34	
Convênio ICMS 41 de 2005	Redução de Base de Cálculo/Alíquota	ATACADO	15.992,49	16.632,19	17.272,53	17.920,25	
		INDÚSTRIA	16.663,56	17.330,11	17.997,32	18.672,22	
		PRODUÇÃO PRIMÁRIA	15,63	16,25	16,88	17,51	
		SERVIÇO	40.422,66	42.039,56	43.658,09	45.295,27	
		VAREJO	102.643,22	106.748,95	110.858,78	115.015,99	
	Redução de Base de Cálculo/Alíquota Total		175.737,56	182.767,06	189.803,59	196.921,23	
<b>Convênio ICMS 41 de 2005 Total</b>			175.737,56	182.767,06	189.803,59	196.921,23	
Convênio ICMS 42 de 1995	Isenção	INDÚSTRIA	360.910,44	375.346,86	389.797,71	404.415,13	
		PRODUÇÃO PRIMÁRIA	511,95	532,43	552,93	573,66	
	Isenção Total		361.422,39	375.879,29	390.350,64	404.988,79	
<b>Convênio ICMS 42 de 1995 Total</b>			361.422,39	375.879,29	390.350,64	404.988,79	
Convênio ICMS 42 de 2001	Isenção	PRODUÇÃO PRIMÁRIA	1.728,04	1.797,16	1.866,35	1.936,34	
	Isenção Total		1.728,04	1.797,16	1.866,35	1.936,34	
<b>Convênio ICMS 42 de 2001 Total</b>			1.728,04	1.797,16	1.866,35	1.936,34	
Convênio ICMS 47 de 1998	Isenção	SERVIÇO	1.483,16	1.542,48	1.601,87	1.661,94	
	Isenção Total		1.483,16	1.542,48	1.601,87	1.661,94	
<b>Convênio ICMS 47 de 1998 Total</b>			1.483,16	1.542,48	1.601,87	1.661,94	
Convênio ICMS 5 de 2000	Isenção	VAREJO	1.637,57	1.703,07	1.768,64	1.834,96	
	Isenção Total		1.637,57	1.703,07	1.768,64	1.834,96	
<b>Convênio ICMS 5 de 2000 Total</b>			1.637,57	1.703,07	1.768,64	1.834,96	
Convênio ICMS 5 de 2008	Isenção	ATACADO	43.531,25	45.272,50	47.015,49	48.778,57	
	Isenção Total		43.531,25	45.272,50	47.015,49	48.778,57	
<b>Convênio ICMS 5 de 2008 Total</b>			43.531,25	45.272,50	47.015,49	48.778,57	
Convênio ICMS 50 de 1992	Redução de Base de Cálculo/Alíquota	VAREJO	903,31	939,44	975,61	1.012,20	
	Redução de Base de Cálculo/Alíquota Total		903,31	939,44	975,61	1.012,20	
<b>Convênio ICMS 50 de 1992 Total</b>			903,31	939,44	975,61	1.012,20	
Convênio ICMS 50 de 1993	Redução de Base de Cálculo/Alíquota	ATACADO	1.040.566,48	1.082.189,14	1.123.853,43	1.165.997,93	
		INDÚSTRIA	5.115.504,65	5.320.124,84	5.524.949,65	5.732.135,26	
		SERVIÇO	2.810,56	2.922,99	3.035,52	3.149,35	
		VAREJO	1.089.934,44	1.133.531,82	1.177.172,79	1.221.316,77	
	Redução de Base de Cálculo/Alíquota Total		7.248.816,14	7.538.768,79	7.829.011,39	8.122.599,31	
<b>Convênio ICMS 50 de 1993 Total</b>			7.248.816,14	7.538.768,79	7.829.011,39	8.122.599,31	
Convênio ICMS 52 de 1991	Redução de Base de Cálculo/Alíquota	ATACADO	11.760.862,42	12.231.296,92	12.702.201,85	13.178.534,42	
		INDÚSTRIA	15.242.895,30	15.852.611,11	16.462.936,64	17.080.296,76	
		PRODUÇÃO PRIMÁRIA	6.128,79	6.373,95	6.619,34	6.867,57	
		SERVIÇO	5.263.518,95	5.474.059,71	5.684.811,01	5.897.991,42	
		VAREJO	3.727.537,09	3.876.638,58	4.025.889,16	4.176.860,01	
	Redução de Base de Cálculo/Alíquota Total		36.000.942,56	37.440.980,26	38.882.458,00	40.340.550,18	
<b>Convênio ICMS 52 de 1991 Total</b>			36.000.942,56	37.440.980,26	38.882.458,00	40.340.550,18	
Convênio ICMS 52 de 1992	Isenção	ATACADO	3.082.154,09	3.205.440,25	3.328.849,70	3.453.681,57	
		INDÚSTRIA	603.920,47	628.077,29	652.258,26	676.717,95	
		VAREJO	979,66	1.018,85	1.058,07	1.097,75	
	Isenção Total		3.687.054,22	3.834.536,39	3.982.166,04	4.131.497,27	
<b>Convênio ICMS 52 de 1992 Total</b>			3.687.054,22	3.834.536,39	3.982.166,04	4.131.497,27	



NORMA	MODALIDADE	SETORES/PROGRAMAS/BENEFICIÁRIO	2026	2027	2028	2029	Compensação de Renúncia da Receita
Convênio ICMS 52 de 2020	Isenção	INDÚSTRIA	104,88	109,08	113,28	117,53	
		PRODUÇÃO PRIMÁRIA	5.682,68	5.909,99	6.137,52	6.367,68	
		VAREJO	26,64	27,70	28,77	29,85	
	Isenção Total	5.814,20	6.046,77	6.279,57	6.515,05		
Convênio ICMS 52 de 2020 Total			5.814,20	6.046,77	6.279,57	6.515,05	
Convênio ICMS 58 de 1999	Isenção	SERVIÇO	7.561,54	7.864,01	8.166,77	8.473,02	
		Isenção Total	7.561,54	7.864,01	8.166,77	8.473,02	
		Redução de Base de Cálculo/Alíquota	912,53	949,03	985,56	1.022,52	
	Redução de Base de Cálculo/Alíquota Total	912,53	949,03	985,56	1.022,52		
Convênio ICMS 58 de 1999 Total			8.474,07	8.813,03	9.152,33	9.495,55	
Convênio ICMS 60 de 1992	Isenção	INDÚSTRIA	6.301,57	6.553,63	6.805,94	7.061,17	
	Isenção Total		6.301,57	6.553,63	6.805,94	7.061,17	
Convênio ICMS 60 de 1992 Total			6.301,57	6.553,63	6.805,94	7.061,17	
Convênio ICMS 62 de 2003	Isenção	SERVIÇO	11.205,94	11.654,17	12.102,86	12.556,72	
	Isenção Total		11.205,94	11.654,17	12.102,86	12.556,72	
Convênio ICMS 62 de 2003 Total			11.205,94	11.654,17	12.102,86	12.556,72	
Convênio ICMS 63 de 2000	Isenção	ATACADO	11.401.737,50	11.857.807,00	12.314.332,56	12.776.120,04	
		VAREJO	6.776.431,10	7.047.488,35	7.318.816,65	7.593.272,27	
		Isenção Total	18.178.168,60	18.905.295,34	19.633.149,21	20.369.392,31	
	Convênio ICMS 63 de 2000 Total			18.178.168,60	18.905.295,34	19.633.149,21	20.369.392,31
Convênio ICMS 63 de 2008	Isenção	VAREJO	5.865,36	6.099,97	6.334,82	6.572,38	
	Isenção Total		5.865,36	6.099,97	6.334,82	6.572,38	
Convênio ICMS 63 de 2008 Total			5.865,36	6.099,97	6.334,82	6.572,38	
Convênio ICMS 63 de 2020	Isenção	ATACADO	1.179.169,45	1.226.336,23	1.273.550,17	1.321.308,30	
		INDÚSTRIA	13.107,12	13.631,40	14.156,21	14.687,07	
		VAREJO	1.608,12	1.672,45	1.736,84	1.801,97	
	Isenção Total		1.193.884,69	1.241.640,07	1.289.443,22	1.337.797,34	
Convênio ICMS 63 de 2020 Total			1.193.884,69	1.241.640,07	1.289.443,22	1.337.797,34	
Convênio ICMS 64 de 1995	Isenção	INDÚSTRIA	0,15	0,16	0,17	0,17	
	Isenção Total		0,15	0,16	0,17	0,17	
Convênio ICMS 64 de 1995 Total			0,15	0,16	0,17	0,17	
Convênio ICMS 66 de 2019	Isenção	VAREJO	24,57	25,56	26,54	27,53	
	Isenção Total		24,57	25,56	26,54	27,53	
Convênio ICMS 66 de 2019 Total			24,57	25,56	26,54	27,53	
Convênio ICMS 69 de 2001	Isenção	ATACADO	12,14	12,63	13,11	13,61	
		INDÚSTRIA	873,40	908,33	943,30	978,68	
		VAREJO	92,42	96,12	99,82	103,56	
	Isenção Total		977,96	1.017,08	1.056,24	1.095,85	
Convênio ICMS 69 de 2001 Total			977,96	1.017,08	1.056,24	1.095,85	
Convênio ICMS 69 de 2006	Isenção	VAREJO	2.838,00	2.951,51	3.065,15	3.180,09	
	Isenção Total		2.838,00	2.951,51	3.065,15	3.180,09	
Convênio ICMS 69 de 2006 Total			2.838,00	2.951,51	3.065,15	3.180,09	
Convênio ICMS 70 de 1990	Isenção	ATACADO	1.223.673,84	1.272.620,79	1.321.616,69	1.371.177,32	
		INDÚSTRIA	3.126.068,33	3.251.111,06	3.376.278,84	3.502.889,29	
		SERVIÇO	10.469,42	10.888,20	11.307,39	11.731,42	
	VAREJO	4.452.370,98	4.630.465,82	4.808.738,75	4.989.066,46		
Isenção Total		8.812.582,57	9.165.085,87	9.517.941,68	9.874.864,49		
Convênio ICMS 70 de 1990 Total			8.812.582,57	9.165.085,87	9.517.941,68	9.874.864,49	
Convênio ICMS 75 de 1990	Redução de Base de Cálculo/Alíquota	ATACADO	4.198.513,73	4.366.454,28	4.534.562,77	4.704.608,87	
		VAREJO	12.604,85	13.109,05	13.613,75	14.124,26	
	Redução de Base de Cálculo/Alíquota Total		4.211.118,58	4.379.563,32	4.548.176,51	4.718.733,13	
Convênio ICMS 75 de 1990 Total			4.211.118,58	4.379.563,32	4.548.176,51	4.718.733,13	
Convênio ICMS 75 de 1991	Redução de Base de Cálculo/Alíquota	ATACADO	8.685,17	9.032,57	9.380,33	9.732,09	
		SERVIÇO	189.747.006,85	197.336.887,12	204.934.357,28	212.619.395,67	
	Redução de Base de Cálculo/Alíquota Total		189.755.692,01	197.345.919,70	204.943.737,60	212.629.127,76	
Convênio ICMS 75 de 1991 Total			189.755.692,01	197.345.919,70	204.943.737,60	212.629.127,76	
Convênio ICMS 76/199	Isenção	ATACADO	256,08	266,33	276,58	286,95	
		SERVIÇO	8,34	8,67	9,01	9,35	
		VAREJO	355,84	370,08	384,32	398,74	
	Isenção Total		620,27	645,08	669,92	695,04	
Convênio ICMS 76/199 Total			620,27	645,08	669,92	695,04	
Convênio ICMS 77 de 2000	Isenção	VAREJO	1.433,62	1.490,96	1.548,36	1.606,43	

NORMA	MODALIDADE	SETORES/PROGRAMAS/BENEFICIÁRIO	2026	2027	2028	2029	Compensação de Renúncia da Receita
	<b>Iisenção Total</b>		<b>1.433,62</b>	<b>1.490,96</b>	<b>1.548,36</b>	<b>1.606,43</b>	
<b>Convênio ICMS 77 de 2000 Total</b>			<b>1.433,62</b>	<b>1.490,96</b>	<b>1.548,36</b>	<b>1.606,43</b>	
Convênio ICMS 8 de 1989	Iisenção	INDÚSTRIA	24.402.898,67	25.379.014,62	26.356.106,68	27.344.460,68	
	<b>Iisenção Total</b>		<b>24.402.898,67</b>	<b>25.379.014,62</b>	<b>26.356.106,68</b>	<b>27.344.460,68</b>	
<b>Convênio ICMS 8 de 1989 Total</b>			<b>24.402.898,67</b>	<b>25.379.014,62</b>	<b>26.356.106,68</b>	<b>27.344.460,68</b>	
Convênio ICMS 80 de 2005	Iisenção	SERVIÇO	2.148,88	2.234,83	2.320,88	2.407,91	
		VAREJO	8.891,66	9.247,33	9.603,35	9.963,48	
	<b>Iisenção Total</b>		<b>11.040,54</b>	<b>11.482,16</b>	<b>11.924,23</b>	<b>12.371,38</b>	
<b>Convênio ICMS 80 de 2005 Total</b>			<b>11.040,54</b>	<b>11.482,16</b>	<b>11.924,23</b>	<b>12.371,38</b>	
Convênio ICMS 81 de 2008	Iisenção	INDÚSTRIA	6.685.349,84	6.952.763,83	7.220.445,24	7.491.211,94	
		VAREJO	2.012,04	2.092,52	2.173,08	2.254,57	
	<b>Iisenção Total</b>		<b>6.687.361,87</b>	<b>6.954.856,35</b>	<b>7.222.618,32</b>	<b>7.493.466,51</b>	
<b>Convênio ICMS 81 de 2008 Total</b>			<b>6.687.361,87</b>	<b>6.954.856,35</b>	<b>7.222.618,32</b>	<b>7.493.466,51</b>	
Convênio ICMS 84 de 1997	Iisenção	ATACADO	7.501.244,36	7.801.294,13	8.101.643,96	8.405.455,61	
		INDÚSTRIA	987,77	1.027,28	1.066,83	1.106,84	
		SERVIÇO	622.035,11	646.916,52	671.822,80	697.016,16	
		VAREJO	936,56	974,02	1.011,52	1.049,46	
	<b>Iisenção Total</b>		<b>8.125.203,80</b>	<b>8.450.211,95</b>	<b>8.775.545,11</b>	<b>9.104.628,06</b>	
<b>Convênio ICMS 84 de 1997 Total</b>			<b>8.125.203,80</b>	<b>8.450.211,95</b>	<b>8.775.545,11</b>	<b>9.104.628,06</b>	
Convênio ICMS 86 de 1999	Redução de Base de Cálculo/Alíquota	ATACADO	115.807,64	120.439,95	125.076,89	129.767,27	
	<b>Redução de Base de Cálculo/Alíquota Total</b>		<b>115.807,64</b>	<b>120.439,95</b>	<b>125.076,89</b>	<b>129.767,27</b>	
<b>Convênio ICMS 86 de 1999 Total</b>			<b>115.807,64</b>	<b>120.439,95</b>	<b>125.076,89</b>	<b>129.767,27</b>	
Convênio ICMS 87 de 2002	Iisenção	ATACADO	19.399.237,09	20.175.206,57	20.951.952,02	21.737.650,22	
		INDÚSTRIA	3.104.954,81	3.229.153,00	3.353.475,39	3.479.230,72	
		SERVIÇO	33.753,49	35.103,63	36.455,12	37.822,19	
		VAREJO	18.955,58	19.713,80	20.472,78	21.240,51	
	<b>Iisenção Total</b>		<b>22.556.900,97</b>	<b>23.459.177,01</b>	<b>24.362.355,32</b>	<b>25.275.943,65</b>	
<b>Convênio ICMS 87 de 2002 Total</b>			<b>22.556.900,97</b>	<b>23.459.177,01</b>	<b>24.362.355,32</b>	<b>25.275.943,65</b>	
Convênio ICMS 88 de 2012	Iisenção	ATACADO	107,65	111,95	116,27	120,63	
		INDÚSTRIA	23,57	24,52	25,46	26,41	
		VAREJO	94.767,27	98.557,96	102.352,44	106.190,66	
	<b>Iisenção Total</b>		<b>94.898,49</b>	<b>98.694,43</b>	<b>102.494,17</b>	<b>106.337,70</b>	
<b>Convênio ICMS 88 de 2012 Total</b>			<b>94.898,49</b>	<b>98.694,43</b>	<b>102.494,17</b>	<b>106.337,70</b>	
Convênio ICMS 89 de 2005	Redução de Base de Cálculo/Alíquota	ATACADO	127.051.347,07	132.133.400,95	137.220.536,89	142.366.307,02	
		INDÚSTRIA	83.924.311,84	87.281.284,31	90.641.613,76	94.040.674,27	
		SERVIÇO	26.507,20	27.567,49	28.628,84	29.702,42	
		VAREJO	23.366.159,33	24.300.805,70	25.236.386,72	26.182.751,23	
	<b>Redução de Base de Cálculo/Alíquota Total</b>		<b>234.368.325,44</b>	<b>243.743.058,46</b>	<b>253.127.166,21</b>	<b>262.619.434,94</b>	
<b>Convênio ICMS 89 de 2005 Total</b>			<b>234.368.325,44</b>	<b>243.743.058,46</b>	<b>253.127.166,21</b>	<b>262.619.434,94</b>	
Convênio ICMS 89 de 2010	Iisenção	VAREJO	0,07	0,07	0,07	0,07	
	<b>Iisenção Total</b>		<b>0,07</b>	<b>0,07</b>	<b>0,07</b>	<b>0,07</b>	
<b>Convênio ICMS 89 de 2010 Total</b>			<b>0,07</b>	<b>0,07</b>	<b>0,07</b>	<b>0,07</b>	
Convênio ICMS 9 de 2006	Iisenção	ATACADO	41,07	42,72	44,36	46,02	
		VAREJO	425,07	442,08	459,10	476,31	
	<b>Iisenção Total</b>		<b>466,15</b>	<b>484,79</b>	<b>503,46</b>	<b>522,34</b>	
<b>Convênio ICMS 9 de 2006 Total</b>			<b>466,15</b>	<b>484,79</b>	<b>503,46</b>	<b>522,34</b>	
Convênio ICMS 91 de 1991	Iisenção	VAREJO	317,10	329,79	342,48	355,33	
	<b>Iisenção Total</b>		<b>317,10</b>	<b>329,79</b>	<b>342,48</b>	<b>355,33</b>	
<b>Convênio ICMS 91 de 1991 Total</b>			<b>317,10</b>	<b>329,79</b>	<b>342,48</b>	<b>355,33</b>	
Convênio ICMS 93 de 1998	Iisenção	VAREJO	11.399,42	11.855,40	12.311,83	12.773,53	
	<b>Iisenção Total</b>		<b>11.399,42</b>	<b>11.855,40</b>	<b>12.311,83</b>	<b>12.773,53</b>	
<b>Convênio ICMS 93 de 1998 Total</b>			<b>11.399,42</b>	<b>11.855,40</b>	<b>12.311,83</b>	<b>12.773,53</b>	
Convênio ICMS 94 de 2005	Iisenção	ATACADO	59.949.087,65	62.347.051,15	64.747.412,62	67.175.440,59	
		INDÚSTRIA	861.615,88	896.080,51	930.579,61	965.476,35	
		PRODUÇÃO PRIMÁRIA	181.954,56	189.232,74	196.518,20	203.887,63	
		SERVIÇO	10.516.113,19	10.936.757,72	11.357.822,89	11.783.741,25	
		VAREJO	122.195.246,32	127.083.056,17	131.975.753,84	136.924.844,61	
	<b>Iisenção Total</b>		<b>193.704.017,60</b>	<b>201.452.178,30</b>	<b>209.208.087,17</b>	<b>217.053.390,44</b>	
<b>Convênio ICMS 94 de 2005 Total</b>			<b>193.704.017,60</b>	<b>201.452.178,30</b>	<b>209.208.087,17</b>	<b>217.053.390,44</b>	
Convênio ICMS 94 de 2012	Iisenção	ATACADO	2,02	2,10	2,18	2,27	
		INDÚSTRIA	19.650,24	20.436,25	21.223,05	22.018,91	
		SERVIÇO	22,32	23,21	24,10	25,01	

NORMA	MODALIDADE	SETORES/PROGRAMAS/BENEFICIÁRIO	2026	2027	2028	2029	Compensação de Renúncia da Receita
		VAREJO	2.160,03	2.246,43	2.332,92	2.420,41	
	Isenção Total		21.834,61	22.708,00	23.582,25	24.466,59	
<b>Convênio ICMS 94 de 2012 Total</b>			21.834,61	22.708,00	23.582,25	24.466,59	
Convênio ICMS 95 de 1998	Isenção	ATACADO	152,15	158,24	164,33	170,49	
	Isenção Total		152,15	158,24	164,33	170,49	
<b>Convênio ICMS 95 de 1998 Total</b>			152,15	158,24	164,33	170,49	
Convênio ICMS 95 de 2012	Redução de Base de Cálculo/Alíquota	ATACADO	431.130,34	448.375,55	465.638,01	483.099,44	
		VAREJO	48,73	50,68	52,63	54,61	
	Redução de Base de Cálculo/Alíquota Total		431.179,07	448.426,24	465.690,65	483.154,05	
<b>Convênio ICMS 95 de 2012 Total</b>			431.179,07	448.426,24	465.690,65	483.154,05	
Decreto 45.607 de 2016	Redução de Base de Cálculo/Alíquota	ATACADO	5.949.759,77	6.187.750,17	6.425.978,55	6.666.952,74	
		INDÚSTRIA	107.989.584,69	112.309.168,07	116.633.071,05	121.006.811,21	
		SERVIÇO	273.398.846,72	284.334.800,59	295.281.690,41	306.354.753,80	
		VAREJO	53.161.666,72	55.288.133,39	57.416.726,53	59.569.853,77	
	Redução de Base de Cálculo/Alíquota Total		440.499.857,90	458.119.852,22	475.757.466,53	493.598.371,52	
<b>Decreto 45.607 de 2016 Total</b>			440.499.857,90	458.119.852,22	475.757.466,53	493.598.371,52	
Decreto 46.680 de 2019	Redução de Base de Cálculo/Alíquota	ATACADO	8.362,01	8.696,49	9.031,31	9.369,98	
		INDÚSTRIA	1.730.714,81	1.799.943,41	1.869.241,23	1.939.337,77	
		SERVIÇO	3.015.625,62	3.136.250,64	3.256.996,29	3.379.133,65	
		VAREJO	28.877.349,74	30.032.443,73	31.188.692,81	32.358.268,79	
	Redução de Base de Cálculo/Alíquota Total		33.632.052,18	34.977.334,27	36.323.961,64	37.686.110,20	
<b>Decreto 46.680 de 2019 Total</b>			33.632.052,18	34.977.334,27	36.323.961,64	37.686.110,20	
Decreto 23.082 de 1997	Diferimento	ATACADO	997.437,36	1.037.334,86	1.077.272,25	1.117.669,96	
		INDÚSTRIA	16.361.764,82	17.016.235,41	17.671.360,47	18.334.036,49	
		SERVIÇO	2.871.677,59	2.986.544,69	3.101.526,66	3.217.833,91	
		VAREJO	562.713,90	585.222,45	607.753,52	630.544,27	
	Diferimento Total		20.793.593,67	21.625.337,41	22.457.912,90	23.300.084,64	
<b>Decreto 23.082 de 1997 Total</b>			20.793.593,67	21.625.337,41	22.457.912,90	23.300.084,64	
Decreto 25.665 de 1999	Diferimento	VAREJO	577,53	600,63	623,75	647,14	
	Diferimento Total		577,53	600,63	623,75	647,14	
<b>Decreto 25.665 de 1999 Total</b>			577,53	600,63	623,75	647,14	
Decreto 26.116 de 2000	Redução de Base de Cálculo/Alíquota	VAREJO	1,68	1,74	1,81	1,88	
	Redução de Base de Cálculo/Alíquota Total		1,68	1,74	1,81	1,88	
<b>Decreto 26.116 de 2000 Total</b>			1,68	1,74	1,81	1,88	
Decreto 27.159 de 2000	Isenção	INDÚSTRIA	112,27	116,76	121,25	125,80	
		VAREJO	249,40	259,37	269,36	279,46	
	Isenção Total		361,66	376,13	390,61	405,26	
<b>Decreto 27.159 de 2000 Total</b>			361,66	376,13	390,61	405,26	
Decreto 27.308 de 2000	Redução de Base de Cálculo/Alíquota	ATACADO	1.596.022,90	1.659.863,81	1.723.768,57	1.788.409,89	
		INDÚSTRIA	16.671,32	17.338,18	18.005,70	18.680,91	
		SERVIÇO	212.227,46	220.716,56	229.214,14	237.809,67	
		VAREJO	341.662,18	355.328,67	369.008,82	382.846,65	
	Redução de Base de Cálculo/Alíquota Total		2.166.583,86	2.253.247,21	2.339.997,23	2.427.747,12	
<b>Decreto 27.308 de 2000 Total</b>			2.166.583,86	2.253.247,21	2.339.997,23	2.427.747,12	
Decreto 27.427/00, Livro IV, Título VIII de 2000	Diferimento	INDÚSTRIA	207.184.014,88	215.471.375,48	223.767.023,43	232.158.286,81	
		SERVIÇO	231,06	240,30	249,55	258,91	
	Diferimento Total		207.184.245,94	215.471.615,78	223.767.272,98	232.158.545,72	
<b>Decreto 27.427/00, Livro IV, Título VIII de 2000 Total</b>			207.184.245,94	215.471.615,78	223.767.272,98	232.158.545,72	
Decreto 27.427/00, Livro V, Título VA de 2000	Tributação sobre Saída/Receita/Faturamento	INDÚSTRIA	2.418.626,82	2.515.371,89	2.612.213,71	2.710.171,72	
		VAREJO	831.913,49	865.190,03	898.499,85	932.193,59	
	Tributação sobre Saída/Receita/Faturamento Total		3.250.540,31	3.380.561,92	3.510.713,56	3.642.365,31	
<b>Decreto 27.427/00, Livro V, Título VA de 2000 Total</b>			3.250.540,31	3.380.561,92	3.510.713,56	3.642.365,31	
Decreto 27.427/00, Livro XII, Título I de 2000	Diferimento	ATACADO	53.867.962,85	56.022.681,37	58.179.554,60	60.361.287,90	
		INDÚSTRIA	41.314.933,51	42.967.530,85	44.621.780,79	46.295.097,57	
		SERVIÇO	12.642.291,44	13.147.983,10	13.654.180,45	14.166.212,22	
		VAREJO	15.611.544,11	16.236.005,88	16.861.092,10	17.493.383,06	
	Diferimento Total		123.436.731,91	128.374.201,19	133.316.607,94	138.315.980,73	
<b>Decreto 27.427/00, Livro XII, Título I de 2000 Total</b>			123.436.731,91	128.374.201,19	133.316.607,94	138.315.980,73	
Decreto 27.427/00, Livro XIII, Título II, Art. 14 de 2000	Redução de Base de Cálculo/Alíquota	INDÚSTRIA	26.126,82	27.171,89	28.218,01	29.276,18	
	Redução de Base de Cálculo/Alíquota Total		26.126,82	27.171,89	28.218,01	29.276,18	
<b>Decreto 27.427/00, Livro XIII, Título II, Art. 14 de 2000 Total</b>			26.126,82	27.171,89	28.218,01	29.276,18	
Decreto 27.427/00, Livro XV, Título I, Capítulo I de 2000	Diferimento	ATACADO	119,77	124,56	129,36	134,21	

NORMA	MODALIDADE	SETORES/PROGRAMAS/BENEFICIÁRIO	2026	2027	2028	2029	Compensação de Renúncia da Receita
		INDÚSTRIA	200.807,81	208.840,12	216.880,47	225.013,49	
		PRODUÇÃO PRIMÁRIA	626.795,50	651.867,32	676.964,21	702.350,37	
		SERVIÇO	454.588,05	472.771,58	490.973,28	509.384,78	
		VAREJO	173.477,90	180.417,02	187.363,07	194.389,19	
	Diferimento Total		1.455.789,04	1.514.020,60	1.572.310,40	1.631.272,04	
Decreto 27.427/00, Livro XV, Título I, Capítulo I de 2000 Total			1.455.789,04	1.514.020,60	1.572.310,40	1.631.272,04	
Decreto 27.427/00, Livro XV, Título I, Capítulo II de 2000	Diferimento	ATACADO	1.075.069,61	1.118.072,39	1.161.118,18	1.204.660,11	
		VAREJO	2,08	2,16	2,25	2,33	
	Diferimento Total		1.075.071,69	1.118.074,55	1.161.120,43	1.204.662,44	
Decreto 27.427/00, Livro XV, Título I, Capítulo II de 2000 Total			1.075.071,69	1.118.074,55	1.161.120,43	1.204.662,44	
Decreto 27.427/00, Livro XV, Título III de 2000	Diferimento	INDÚSTRIA	19.325,67	20.098,70	20.872,50	21.655,22	
	Diferimento Total		19.325,67	20.098,70	20.872,50	21.655,22	
Decreto 27.427/00, Livro XV, Título III de 2000 Total			19.325,67	20.098,70	20.872,50	21.655,22	
Decreto 27.815 de 2001	Isenção	ATACADO	2.266.033,86	2.356.675,21	2.447.407,20	2.539.184,97	
		INDÚSTRIA	2.237.211,70	2.326.700,17	2.416.278,13	2.506.888,56	
		SERVIÇO	2.126.492,80	2.211.552,51	2.296.697,28	2.382.823,43	
		VAREJO	48.862.038,90	50.816.520,46	52.772.956,49	54.751.942,36	
	Isenção Total		55.491.777,26	57.711.448,35	59.933.339,11	62.180.839,32	
Decreto 27.815 de 2001 Total			55.491.777,26	57.711.448,35	59.933.339,11	62.180.839,32	
Decreto 28.494 de 2001	Redução de Base de Cálculo/Alíquota	ATACADO	28.653.157,65	29.799.283,96	30.946.556,39	32.107.052,26	
		INDÚSTRIA	19.661.022,36	20.447.463,26	21.234.690,59	22.030.991,49	
		PRODUÇÃO PRIMÁRIA	3.775,29	3.926,31	4.077,47	4.230,37	
		SERVIÇO	697.686,02	725.593,47	753.528,81	781.786,14	
		VAREJO	5.357.266,10	5.571.556,75	5.786.061,68	6.003.039,00	
	Redução de Base de Cálculo/Alíquota Total		54.372.907,44	56.547.823,74	58.724.914,95	60.927.099,26	
Decreto 28.494 de 2001 Total			54.372.907,44	56.547.823,74	58.724.914,95	60.927.099,26	
Decreto 29.042 de 2001	Crédito Presumido	INDÚSTRIA	26.627.902,10	27.693.018,19	28.759.199,39	29.837.669,37	
		Crédito Presumido Total		26.627.902,10	27.693.018,19	28.759.199,39	29.837.669,37
Decreto 29.042 de 2001 Total			26.627.902,10	27.693.018,19	28.759.199,39	29.837.669,37	
Decreto 29.366 de 2001	Redução de Base de Cálculo/Alíquota	ATACADO	206,19	214,44	222,70	231,05	
		INDÚSTRIA	917.528,52	954.229,66	990.967,50	1.028.128,79	
		VAREJO	4.247,64	4.417,54	4.587,62	4.759,65	
	Redução de Base de Cálculo/Alíquota Total		921.982,35	958.861,65	995.777,82	1.033.119,49	
Decreto 29.366 de 2001 Total			921.982,35	958.861,65	995.777,82	1.033.119,49	
Decreto 29.882 de 2001	Redução de Base de Cálculo/Alíquota	ATACADO	7,94	8,25	8,57	8,89	
		INDÚSTRIA	4.432,73	4.610,04	4.787,52	4.967,05	
		VAREJO	0,62	0,65	0,67	0,70	
	Redução de Base de Cálculo/Alíquota Total		4.441,29	4.618,94	4.796,77	4.976,65	
Decreto 29.882 de 2001 Total			4.441,29	4.618,94	4.796,77	4.976,65	
Decreto 33.934 de 2003	Isenção	PRODUÇÃO PRIMÁRIA	100.055,45	104.057,66	108.063,88	112.116,28	
		SERVIÇO	435.836,43	453.269,89	470.720,78	488.372,81	
	Isenção Total		535.891,88	557.327,55	578.784,67	600.489,09	
Decreto 33.934 de 2003 Total			535.891,88	557.327,55	578.784,67	600.489,09	
Decreto 35.220 de 2004	Isenção	ATACADO	33,76	35,11	36,46	37,83	
		VAREJO	600.684,05	624.711,41	648.762,80	673.091,40	
	Isenção Total		600.717,81	624.746,52	648.799,26	673.129,23	
Decreto 35.220 de 2004 Total			600.717,81	624.746,52	648.799,26	673.129,23	
Decreto 35.418 de 2004	Diferimento	ATACADO	1.849.205,65	1.923.173,87	1.997.216,07	2.072.111,67	
		INDÚSTRIA	4.853.612,90	5.047.757,41	5.242.096,07	5.438.674,68	
	Diferimento Total		6.702.818,54	6.970.931,29	7.239.312,14	7.510.786,34	
	Redução de Base de Cálculo/Alíquota	ATACADO	111.811.283,28	116.283.734,62	120.760.658,40	125.289.183,09	
		INDÚSTRIA	16.937,22	17.614,71	18.292,87	18.978,85	
		SERVIÇO	754,27	784,45	814,65	845,20	
		VAREJO	21.638.816,50	22.504.369,16	23.370.787,38	24.247.191,90	
		Redução de Base de Cálculo/Alíquota Total		133.467.791,28	138.806.502,93	144.150.553,29	149.556.199,04
	Transferência de saldo credor acumulado	ATACADO	21.323.183,69	22.176.111,03	23.029.891,31	23.893.512,23	
		Transferência de saldo credor acumulado Total		21.323.183,69	22.176.111,03	23.029.891,31	23.893.512,23
Decreto 35.418 de 2004 Total			161.493.793,51	167.953.545,25	174.419.756,74	180.960.497,62	
Decreto 36.111 de 2004	Crédito Presumido	ATACADO	1.393.135,13	1.448.860,53	1.504.641,66	1.561.065,73	
		INDÚSTRIA	25.335.635,50	26.349.060,92	27.363.499,76	28.389.631,01	
	Crédito Presumido Total		26.728.770,63	27.797.921,45	28.868.141,43	29.950.696,73	
Decreto 36.111 de 2004 Total			26.728.770,63	27.797.921,45	28.868.141,43	29.950.696,73	

NORMA	MODALIDADE	SETORES/PROGRAMAS/BENEFICIÁRIO	2026	2027	2028	2029	Compensação de Renúncia da Receita
Decreto 36.297 de 2004	Redução de Base de Cálculo/Aliquota	ATACADO	406,66	422,93	439,21	455,68	
		VAREJO	4.271,66	4.442,53	4.613,56	4.786,57	
	<b>Redução de Base de Cálculo/Aliquota Total</b>		<b>4.678,32</b>	<b>4.865,45</b>	<b>5.052,77</b>	<b>5.242,25</b>	
<b>Decreto 36.297 de 2004 Total</b>			<b>4.678,32</b>	<b>4.865,45</b>	<b>5.052,77</b>	<b>5.242,25</b>	
Decreto 36.376 de 2004	Crédito Presumido	INDÚSTRIA	2.456.880,61	2.555.155,84	2.653.529,34	2.753.036,69	
	<b>Crédito Presumido Total</b>		<b>2.456.880,61</b>	<b>2.555.155,84</b>	<b>2.653.529,34</b>	<b>2.753.036,69</b>	
	Diferimento	INDÚSTRIA	4.148.999,02	4.314.958,98	4.481.084,90	4.649.125,59	
	<b>Diferimento Total</b>		<b>4.148.999,02</b>	<b>4.314.958,98</b>	<b>4.481.084,90</b>	<b>4.649.125,59</b>	
<b>Decreto 36.376 de 2004 Total</b>			<b>6.605.879,64</b>	<b>6.870.114,82</b>	<b>7.134.614,24</b>	<b>7.402.162,28</b>	
Decreto 36.448 de 2004	Diferimento	INDÚSTRIA	15.216.012,21	15.824.652,69	16.433.901,82	17.050.173,14	
	<b>Diferimento Total</b>		<b>15.216.012,21</b>	<b>15.824.652,69</b>	<b>16.433.901,82</b>	<b>17.050.173,14</b>	
	Redução de Base de Cálculo/Aliquota	INDÚSTRIA	1.864.802,31	1.939.394,40	2.014.061,09	2.089.588,38	
		SERVIÇO	244.298,95	254.070,91	263.852,64	273.747,12	
		VAREJO	50.345,68	52.359,50	54.375,35	56.414,42	
	<b>Redução de Base de Cálculo/Aliquota Total</b>		<b>2.159.446,94</b>	<b>2.245.824,82</b>	<b>2.332.289,08</b>	<b>2.419.749,92</b>	
<b>Decreto 36.448 de 2004 Total</b>			<b>17.375.459,15</b>	<b>18.070.477,51</b>	<b>18.766.190,90</b>	<b>19.469.923,06</b>	
Decreto 36.449 de 2004	Crédito Presumido	VAREJO	1.352.827,70	1.406.940,81	1.461.108,03	1.515.899,58	
	<b>Crédito Presumido Total</b>		<b>1.352.827,70</b>	<b>1.406.940,81</b>	<b>1.461.108,03</b>	<b>1.515.899,58</b>	
<b>Decreto 36.449 de 2004 Total</b>			<b>1.352.827,70</b>	<b>1.406.940,81</b>	<b>1.461.108,03</b>	<b>1.515.899,58</b>	
Decreto 36.450 de 2004	Diferimento	INDÚSTRIA	179.497.677,44	186.677.584,54	193.864.671,54	201.134.596,73	
	<b>Diferimento Total</b>		<b>179.497.677,44</b>	<b>186.677.584,54</b>	<b>193.864.671,54</b>	<b>201.134.596,73</b>	
	Redução de Base de Cálculo/Aliquota	ATACADO	494.441.117,19	514.218.761,87	534.016.184,21	554.041.791,11	
		INDÚSTRIA	143.152.913,40	148.879.029,93	154.610.872,59	160.408.780,31	
		SERVIÇO	2.670.673,43	2.777.500,37	2.884.434,14	2.992.600,42	
		VAREJO	4.707.547,73	4.895.849,64	5.084.339,85	5.275.002,59	
	<b>Redução de Base de Cálculo/Aliquota Total</b>		<b>644.972.251,75</b>	<b>670.771.141,82</b>	<b>696.595.830,78</b>	<b>722.718.174,43</b>	
	Transferência de saldo credor acumulado	ATACADO	853.587,93	887.731,45	921.909,11	956.480,70	
	<b>Transferência de saldo credor acumulado Total</b>		<b>853.587,93</b>	<b>887.731,45</b>	<b>921.909,11</b>	<b>956.480,70</b>	
<b>Decreto 36.450 de 2004 Total</b>			<b>825.323.517,12</b>	<b>858.336.457,80</b>	<b>891.382.411,43</b>	<b>924.809.251,86</b>	
Decreto 36.451 de 2004	Diferimento	ATACADO	16.244,14	16.893,91	17.544,33	18.202,24	
		INDÚSTRIA	2.406.284,35	2.502.535,72	2.598.883,35	2.696.341,48	
		VAREJO	1.525,69	1.586,72	1.647,80	1.709,60	
	<b>Diferimento Total</b>		<b>2.424.054,18</b>	<b>2.521.016,35</b>	<b>2.618.075,48</b>	<b>2.716.253,31</b>	
	Redução de Base de Cálculo/Aliquota	ATACADO	846.707,44	880.575,74	914.477,90	948.770,82	
		INDÚSTRIA	54.803,96	56.996,12	59.190,47	61.410,11	
		SERVIÇO	505,07	525,28	545,50	565,95	
		VAREJO	8.806,57	9.158,83	9.511,45	9.868,13	
	<b>Redução de Base de Cálculo/Aliquota Total</b>		<b>910.823,04</b>	<b>947.255,97</b>	<b>983.725,32</b>	<b>1.020.615,02</b>	
<b>Decreto 36.451 de 2004 Total</b>			<b>3.334.877,23</b>	<b>3.468.272,32</b>	<b>3.601.800,80</b>	<b>3.736.868,33</b>	
Decreto 36.453 de 2004	Redução de Base de Cálculo/Aliquota	ATACADO	23.904.908,19	24.861.104,52	25.818.257,05	26.786.441,69	
		INDÚSTRIA	1.073,49	1.116,43	1.159,41	1.202,89	
		SERVIÇO	1.444,03	1.501,79	1.559,61	1.618,09	
		VAREJO	255.111,01	265.315,45	275.530,09	285.862,47	
	<b>Redução de Base de Cálculo/Aliquota Total</b>		<b>24.162.536,72</b>	<b>25.129.038,19</b>	<b>26.096.506,16</b>	<b>27.075.125,14</b>	
<b>Decreto 36.453 de 2004 Total</b>			<b>24.162.536,72</b>	<b>25.129.038,19</b>	<b>26.096.506,16</b>	<b>27.075.125,14</b>	
Decreto 36.489 de 2004	Diferimento	ATACADO	1.896,73	1.972,60	2.048,54	2.125,36	
		VAREJO	17.632,91	18.338,23	19.044,25	19.758,41	
	<b>Diferimento Total</b>		<b>19.529,64</b>	<b>20.310,83</b>	<b>21.092,79</b>	<b>21.883,77</b>	
<b>Decreto 36.489 de 2004 Total</b>			<b>19.529,64</b>	<b>20.310,83</b>	<b>21.092,79</b>	<b>21.883,77</b>	
Decreto 37.149 de 2005	Diferimento	ATACADO	4.756,35	4.946,60	5.137,05	5.329,69	
		SERVIÇO	11.574,59	12.037,58	12.501,03	12.969,81	
	<b>Diferimento Total</b>		<b>16.330,94</b>	<b>16.984,18</b>	<b>17.638,07</b>	<b>18.299,50</b>	
<b>Decreto 37.149 de 2005 Total</b>			<b>16.330,94</b>	<b>16.984,18</b>	<b>17.638,07</b>	<b>18.299,50</b>	
Decreto 37.159 de 2005	Diferimento	VAREJO	0,28	0,29	0,30	0,31	
	<b>Diferimento Total</b>		<b>0,28</b>	<b>0,29</b>	<b>0,30</b>	<b>0,31</b>	
<b>Decreto 37.159 de 2005 Total</b>			<b>0,28</b>	<b>0,29</b>	<b>0,30</b>	<b>0,31</b>	
Decreto 37.207 de 2005	Diferimento	INDÚSTRIA	1.297.159,99	1.349.046,39	1.400.984,68	1.453.521,60	
	<b>Diferimento Total</b>		<b>1.297.159,99</b>	<b>1.349.046,39</b>	<b>1.400.984,68</b>	<b>1.453.521,60</b>	
<b>Decreto 37.207 de 2005 Total</b>			<b>1.297.159,99</b>	<b>1.349.046,39</b>	<b>1.400.984,68</b>	<b>1.453.521,60</b>	
Decreto 37.598 de 2005	Diferimento	INDÚSTRIA	7.211.657,43	7.500.123,72	7.788.878,49	8.080.961,43	
	<b>Diferimento Total</b>		<b>7.211.657,43</b>	<b>7.500.123,72</b>	<b>7.788.878,49</b>	<b>8.080.961,43</b>	
<b>Decreto 37.598 de 2005 Total</b>			<b>7.211.657,43</b>	<b>7.500.123,72</b>	<b>7.788.878,49</b>	<b>8.080.961,43</b>	

NORMA	MODALIDADE	SETORES/PROGRAMAS/BENEFICIÁRIO	2026	2027	2028	2029	Compensação de Renúncia da Receita
Decreto 38.938 de 2006	Crédito Presumido	ATACADO	866.733,74	901.403,09	936.107,11	971.211,13	
		INDÚSTRIA	38.981,85	40.541,12	42.101,96	43.680,78	
	Crédito Presumido Total		905.715,59	941.944,22	978.209,07	1.014.891,91	
	Diferimento	ATACADO	51.464.868,00	53.523.462,72	55.584.116,03	57.668.520,38	
		INDÚSTRIA	156.255.668,59	162.505.895,33	168.762.372,30	175.090.961,26	
		SERVIÇO	10.807,43	11.239,73	11.672,46	12.110,18	
		VAREJO	13.263.030,32	13.793.551,53	14.324.603,26	14.861.775,88	
	Diferimento Total		220.994.374,33	229.834.149,31	238.682.764,05	247.633.367,71	
	Isenção	ATACADO	123.155,12	128.081,33	133.012,46	138.000,43	
		INDÚSTRIA	12.793.660,69	13.305.407,12	13.817.665,29	14.335.827,74	
		SERVIÇO	8.399,34	8.735,31	9.071,62	9.411,81	
		VAREJO	105.543,38	109.765,12	113.991,07	118.265,74	
	Isenção Total		13.030.758,53	13.551.988,88	14.073.740,45	14.601.505,71	
	Redução de Base de Cálculo/Alíquota	ATACADO	5.695.202,52	5.923.010,62	6.151.046,53	6.381.710,77	
		INDÚSTRIA	89.843,42	93.437,16	97.034,49	100.673,28	
		PRODUÇÃO PRIMÁRIA	51,71	53,78	55,85	57,94	
		SERVIÇO	480.631,81	499.857,08	519.101,58	538.567,89	
		VAREJO	75.645.882,07	78.671.717,35	81.700.578,47	84.764.350,16	
	Redução de Base de Cálculo/Alíquota Total		81.911.611,53	85.188.075,99	88.467.816,91	91.785.360,05	
	Decreto 38.938 de 2006 Total			316.842.459,99	329.516.158,39	342.202.530,49	355.035.125,38
Decreto 39.116 de 2006	Diferimento	ATACADO	110,03	114,43	118,84	123,29	
		INDÚSTRIA	3.454.174,57	3.592.341,55	3.730.646,70	3.870.545,95	
	Diferimento Total		3.454.284,60	3.592.455,98	3.730.765,53	3.870.669,24	
Decreto 39.116 de 2006 Total			3.454.284,60	3.592.455,98	3.730.765,53	3.870.669,24	
Decreto 40.435 de 2006	Isenção	VAREJO	1,22	1,27	1,32	1,37	
	Isenção Total		1,22	1,27	1,32	1,37	
	Decreto 40.435 de 2006 Total			1,22	1,27	1,32	1,37
Decreto 41.483 de 2008	Crédito Presumido	ATACADO	196.036.354,66	203.877.808,85	211.727.104,49	219.666.870,91	
	Crédito Presumido Total		196.036.354,66	203.877.808,85	211.727.104,49	219.666.870,91	
	Diferimento	ATACADO	6.404.508,92	6.660.689,27	6.917.125,81	7.176.518,03	
		INDÚSTRIA	679.024.422,62	706.185.399,53	733.373.537,41	760.875.045,06	
	Diferimento Total		685.428.931,54	712.846.088,80	740.290.663,22	768.051.563,09	
	Redução de Base de Cálculo/Alíquota	ATACADO	32.665.758,97	33.972.389,33	35.280.326,32	36.603.338,56	
		SERVIÇO	99,74	103,73	107,72	111,76	
		VAREJO	181,10	188,35	195,60	202,93	
	Redução de Base de Cálculo/Alíquota Total		32.666.039,81	33.972.681,40	35.280.629,63	36.603.653,25	
	Transferência de saldo credor acumulado	ATACADO	97.108.466,71	100.992.805,38	104.881.028,39	108.814.066,95	
	Transferência de saldo credor acumulado Total		97.108.466,71	100.992.805,38	104.881.028,39	108.814.066,95	
	Tributação sobre Saída/Receita/Faturamento	INDÚSTRIA	906.427,40	942.684,50	978.977,85	1.015.689,52	
	Tributação sobre Saída/Receita/Faturamento Total		906.427,40	942.684,50	978.977,85	1.015.689,52	
Decreto 41.483 de 2008 Total			1.012.146.220,13	1.052.632.068,93	1.093.158.403,58	1.134.151.843,72	
Decreto 41.557 de 2008	Diferimento	INDÚSTRIA	79.769.416,37	82.960.193,02	86.154.160,45	89.384.941,47	
		SERVIÇO	94.866,03	98.660,67	102.459,10	106.301,32	
	Diferimento Total		79.864.282,39	83.058.853,69	86.256.619,56	89.491.242,79	
	Redução de Base de Cálculo/Alíquota	ATACADO	723,13	752,05	781,01	810,30	
		INDÚSTRIA	5.250.023,15	5.460.024,08	5.670.235,01	5.882.868,82	
		SERVIÇO	33.494,05	34.833,81	36.174,91	37.531,47	
		VAREJO	369,02	383,78	398,56	413,51	
	Redução de Base de Cálculo/Alíquota Total		5.284.609,35	5.495.993,73	5.707.589,48	5.921.624,09	
Decreto 41.557 de 2008 Total			85.148.891,75	88.554.847,42	91.964.209,04	95.412.866,88	
Decreto 42.042 de 2009	Isenção	INDÚSTRIA	1,61	1,67	1,73	1,80	
		VAREJO	91,47	95,13	98,79	102,50	
	Isenção Total		93,08	96,80	100,53	104,30	
Decreto 42.042 de 2009 Total			93,08	96,80	100,53	104,30	
Decreto 42.649 de 2010	Crédito Presumido	ATACADO	51.224.830,15	53.273.823,36	55.324.865,56	57.399.548,02	
		SERVIÇO	2.007.086,61	2.087.370,07	2.167.733,82	2.249.023,84	
	Crédito Presumido Total		53.231.916,76	55.361.193,43	57.492.599,38	59.648.571,85	
	Diferimento	ATACADO	158.543.590,56	164.885.334,18	171.233.419,55	177.654.672,78	
		Diferimento Total		158.543.590,56	164.885.334,18	171.233.419,55	177.654.672,78
Decreto 42.649 de 2010 Total			211.775.507,32	220.246.527,62	228.726.018,93	237.303.244,64	
Decreto 42.897 de 2011	Redução de Base de Cálculo/Alíquota	VAREJO	105,18	109,38	113,60	117,86	
	Redução de Base de Cálculo/Alíquota Total		105,18	109,38	113,60	117,86	

NORMA	MODALIDADE	SETORES/PROGRAMAS/BENEFICIÁRIO	2026	2027	2028	2029	Compensação de Renúncia da Receita	
Decreto 42.897 de 2011 Total			105,18	109,38	113,60	117,86		
Decreto 43.128 de 2011	Diferimento	ATACADO	12.225.103,94	12.714.108,10	13.203.601,26	13.698.736,31		
	Diferimento Total		12.225.103,94	12.714.108,10	13.203.601,26	13.698.736,31		
	Isenção	INDÚSTRIA	935,65	973,08	1.010,54	1.048,44		
		VAREJO	0,53	0,55	0,57	0,59		
	Isenção Total		936,18	973,63	1.011,12	1.049,03		
Decreto 43.128 de 2011 Total			12.226.040,13	12.715.081,73	13.204.612,38	13.699.785,34		
Decreto 43.503 de 2012	Diferimento	ATACADO	111.095,64	115.539,47	119.987,74	124.487,28		
		INDÚSTRIA	32.014,48	33.295,06	34.576,92	35.873,55		
	Diferimento Total		143.110,12	148.834,53	154.564,66	160.360,83		
Decreto 43.503 de 2012 Total			143.110,12	148.834,53	154.564,66	160.360,83		
Decreto 43.603 de 2012	Crédito Presumido	INDÚSTRIA	11.456.500,07	11.914.760,08	12.373.478,34	12.837.483,78		
	Crédito Presumido Total		11.456.500,07	11.914.760,08	12.373.478,34	12.837.483,78		
	Diferimento	ATACADO	16.138.410,55	16.783.946,97	17.430.128,93	18.083.758,77		
		INDÚSTRIA	144.256.969,23	150.027.248,00	155.803.297,05	161.645.920,69		
	Diferimento Total		160.395.379,78	166.811.194,97	173.233.425,98	179.729.679,45		
Decreto 43.603 de 2012 Total			171.851.879,86	178.725.955,05	185.606.904,32	192.567.163,23		
Decreto 43.739 de 2012	Diferimento	SERVIÇO	57.910,40	60.226,82	62.545,55	64.891,01		
	Diferimento Total		57.910,40	60.226,82	62.545,55	64.891,01		
Decreto 43.739 de 2012 Total			57.910,40	60.226,82	62.545,55	64.891,01		
Decreto 43.771 de 2012	Crédito Presumido	INDÚSTRIA	545.712,57	567.541,08	589.391,41	611.493,59		
	Crédito Presumido Total		545.712,57	567.541,08	589.391,41	611.493,59		
	Diferimento	INDÚSTRIA	2.540.381,17	2.641.996,42	2.743.713,28	2.846.602,53		
	Diferimento Total		2.540.381,17	2.641.996,42	2.743.713,28	2.846.602,53		
	Redução de Base de Cálculo/Alíquota	ATACADO	4.001.202,19	4.161.250,28	4.321.458,41	4.483.513,11		
		INDÚSTRIA	20.315.650,53	21.128.276,56	21.941.715,20	22.764.529,52		
		SERVIÇO	68.435,18	71.172,59	73.912,73	76.684,46		
		VAREJO	10.827.446,63	11.260.544,50	11.694.075,46	12.132.603,29		
			35.212.734,54	36.621.243,92	38.031.161,81	39.457.330,38		
	Redução de Base de Cálculo/Alíquota Total		38.298.828,29	39.830.781,42	41.364.266,50	42.915.426,50		
	Decreto 43.879 de 2012	Diferimento	ATACADO	145.386,84	151.202,32	157.023,60	162.911,99	
			INDÚSTRIA	45.974.370,77	47.813.345,60	49.654.159,41	51.516.190,39	
		Diferimento Total		46.119.757,61	47.964.547,92	49.811.183,01	51.679.102,38	
Decreto 43.879 de 2012 Total			46.119.757,61	47.964.547,92	49.811.183,01	51.679.102,38		
Decreto 43.922 de 2012	Redução de Base de Cálculo/Alíquota	ATACADO	3.971.936,01	4.130.813,45	4.289.849,77	4.450.719,13		
		INDÚSTRIA	4.277.807,74	4.448.920,05	4.620.203,47	4.793.461,10		
		SERVIÇO	592,49	616,19	639,91	663,91		
		VAREJO	43.073,31	44.796,25	46.520,90	48.265,44		
			8.293.409,55	8.625.145,94	8.957.214,06	9.293.109,58		
	Redução de Base de Cálculo/Alíquota Total		8.293.409,55	8.625.145,94	8.957.214,06	9.293.109,58		
Decreto 43.922 de 2012 Total			8.293.409,55	8.625.145,94	8.957.214,06	9.293.109,58		
Decreto 44.418 de 2013	Crédito Presumido	INDÚSTRIA	17.387.552,10	18.083.054,19	18.779.251,77	19.483.473,71		
	Crédito Presumido Total		17.387.552,10	18.083.054,19	18.779.251,77	19.483.473,71		
	Diferimento	INDÚSTRIA	76.045.316,83	79.087.129,51	82.131.983,99	85.211.933,39		
	Diferimento Total		76.045.316,83	79.087.129,51	82.131.983,99	85.211.933,39		
	Redução de Base de Cálculo/Alíquota	ATACADO	1.011.735,22	1.052.204,63	1.092.714,51	1.133.691,30		
		INDÚSTRIA	37.512.066,89	39.012.549,57	40.514.532,73	42.033.827,71		
		SERVIÇO	4.694,65	4.882,44	5.070,41	5.260,55		
		VAREJO	71.493,73	74.353,48	77.216,09	80.111,69		
			38.599.990,50	40.143.990,12	41.689.533,74	43.252.891,25		
	Redução de Base de Cálculo/Alíquota Total		132.032.859,43	137.314.173,81	142.600.769,50	147.948.298,36		
Decreto 44.418 de 2013 Total			132.032.859,43	137.314.173,81	142.600.769,50	147.948.298,36		
Decreto 44.498 de 2013	Redução de Base de Cálculo/Alíquota	ATACADO	12.521.280,03	13.022.131,23	13.523.483,28	14.030.613,91		
		INDÚSTRIA	741,68	771,35	801,05	831,09		
		SERVIÇO	52,07	54,16	56,24	58,35		
		VAREJO	419,78	436,58	453,38	470,39		
			12.522.493,57	13.023.393,31	13.524.793,95	14.031.973,73		
	Redução de Base de Cálculo/Alíquota Total		12.522.493,57	13.023.393,31	13.524.793,95	14.031.973,73		
Decreto 44.498 de 2013 Total			12.522.493,57	13.023.393,31	13.524.793,95	14.031.973,73		
Decreto 44.550 de 2014	Redução de Base de Cálculo/Alíquota	ATACADO	4.445,32	4.623,14	4.801,13	4.981,17		
		INDÚSTRIA	284,47	295,85	307,24	318,76		
		PRODUÇÃO PRIMÁRIA	1.748,27	1.818,20	1.888,20	1.959,01		
			6.478,07	6.737,19	6.996,57	7.258,94		
	Redução de Base de Cálculo/Alíquota Total		6.478,07	6.737,19	6.996,57	7.258,94		
Decreto 44.550 de 2014 Total			6.478,07	6.737,19	6.996,57	7.258,94		
Decreto 44.629 de 2014	Diferimento	ATACADO	197.271,70	205.162,56	213.061,32	221.051,12		





NORMA	MODALIDADE	SETORES/PROGRAMAS/BENEFICIÁRIO	2026	2027	2028	2029	Compensação de Renúncia da Receita
Decreto 46.799 de 2019	Diferimento	ATACADO	129.796,45	134.988,31	140.185,36	145.442,31	
		SERVIÇO	151.633,37	157.698,70	163.770,10	169.911,48	
		VAREJO	54,22	56,39	58,56	60,76	
	Diferimento Total		281.484,04	292.743,40	304.014,02	315.414,55	
Decreto 46.799 de 2019 Total			281.484,04	292.743,40	304.014,02	315.414,55	
Lei 10.068/2023 (Decreto 49.098/2024)	Crédito Presumido	INDÚSTRIA	6.758.012,75	7.028.333,26	7.298.924,09	7.572.633,75	
	Crédito Presumido Total		6.758.012,75	7.028.333,26	7.298.924,09	7.572.633,75	
Lei 10.068/2023 (Decreto 49.098/2024) Total			6.758.012,75	7.028.333,26	7.298.924,09	7.572.633,75	
Lei 10.329/2024 (Decreto 49.114/2024)	Crédito Presumido	INDÚSTRIA	22.325.529,36	23.218.550,54	24.112.464,73	25.016.682,16	
	Crédito Presumido Total		22.325.529,36	23.218.550,54	24.112.464,73	25.016.682,16	
Lei 10.329/2024 (Decreto 49.114/2024) Total			22.325.529,36	23.218.550,54	24.112.464,73	25.016.682,16	
Lei 10.335/2024 (Decreto 49.118/2024)	Redução de Base de Cálculo/Alíquota	INDÚSTRIA	2.652.649,94	2.758.755,94	2.864.968,04	2.972.404,35	
		SERVIÇO	3.602,78	3.746,89	3.891,15	4.037,06	
	Redução de Base de Cálculo/Alíquota Total		2.656.252,72	2.762.502,83	2.868.859,19	2.976.441,41	
	Redução de Base de Cálculo/Alíquota Total		2.656.252,72	2.762.502,83	2.868.859,19	2.976.441,41	
Lei 10.335/2024 (Decreto 49.118/2024) Total			2.656.252,72	2.762.502,83	2.868.859,19	2.976.441,41	
Lei 2.657/1996, art.14, inciso VI, alínea a.1	Redução de Base de Cálculo/Alíquota	ATACADO	90,44	94,05	97,67	101,34	
		VAREJO	95.921,78	99.758,66	103.599,36	107.484,34	
	Redução de Base de Cálculo/Alíquota Total		96.012,22	99.852,71	103.697,04	107.585,68	
	Redução de Base de Cálculo/Alíquota Total		96.012,22	99.852,71	103.697,04	107.585,68	
Lei 2.657/1996, art.14, inciso VI, alínea a.1 Total			96.012,22	99.852,71	103.697,04	107.585,68	
Lei 2.657/1996, art.14, inciso XVI de 1996	Redução de Base de Cálculo/Alíquota	ATACADO	212,41	220,91	229,41	238,02	
	Redução de Base de Cálculo/Alíquota Total		212,41	220,91	229,41	238,02	
Lei 2.657/1996, art.14, inciso XVI de 1996 Total			212,41	220,91	229,41	238,02	
Lei 2.657/96, Art. 4º de 1996	Redução de Base de Cálculo/Alíquota	ATACADO	13.208.336,91	13.736.670,39	14.265.532,20	14.800.489,66	
		INDÚSTRIA	2.097.336,49	2.181.229,95	2.265.207,30	2.350.152,58	
		SERVIÇO	10.886,14	11.321,59	11.757,47	12.198,37	
		VAREJO	85.330,33	88.743,55	92.160,17	95.616,18	
		Redução de Base de Cálculo/Alíquota Total	15.401.889,88	16.017.965,47	16.634.657,14	17.258.456,79	
	Redução de Base de Cálculo/Alíquota Total		15.401.889,88	16.017.965,47	16.634.657,14	17.258.456,79	
Lei 2.657/96, Art. 4º de 1996 Total			15.401.889,88	16.017.965,47	16.634.657,14	17.258.456,79	
Lei 3.266 de 1999	Isenção	ATACADO	184,33	191,70	199,08	206,55	
		INDÚSTRIA	264,77	275,36	285,96	296,68	
		VAREJO	554.010,21	576.170,62	598.353,19	620.791,44	
	Isenção Total		554.459,31	576.637,69	598.838,24	621.294,67	
Lei 3.266 de 1999 Total			554.459,31	576.637,69	598.838,24	621.294,67	
Lei 3.916 de 2002	Redução de Base de Cálculo/Alíquota	VAREJO	31,24	32,49	33,74	35,01	
	Redução de Base de Cálculo/Alíquota Total		31,24	32,49	33,74	35,01	
Lei 3.916 de 2002 Total			31,24	32,49	33,74	35,01	
Lei 4.166 de 2003	Isenção	ATACADO	6.642,71	6.908,42	7.174,40	7.443,44	
		SERVIÇO	71.704,82	74.573,01	77.444,07	80.348,23	
		VAREJO	79.374,42	82.549,40	85.727,55	88.942,33	
	Isenção Total		157.721,96	164.030,83	170.346,02	176.734,00	
Lei 4.166 de 2003 Total			157.721,96	164.030,83	170.346,02	176.734,00	
Lei 4.169 de 2003	Diferimento	INDÚSTRIA	1.294.527,33	1.346.308,42	1.398.141,30	1.450.571,60	
	Diferimento Total		1.294.527,33	1.346.308,42	1.398.141,30	1.450.571,60	
Lei 4.169 de 2003 Total			1.294.527,33	1.346.308,42	1.398.141,30	1.450.571,60	
Lei 4.173 de 2003	Crédito Presumido	ATACADO	1.140.842,20	1.186.475,89	1.232.155,21	1.278.361,03	
		INDÚSTRIA	8.786,56	9.138,02	9.489,83	9.845,70	
		SERVIÇO	585,81	609,24	632,70	656,42	
		VAREJO	3.542,32	3.684,01	3.825,85	3.969,32	
		Crédito Presumido Total	1.153.756,89	1.199.907,16	1.246.103,59	1.292.832,47	
	Crédito Presumido Total		1.153.756,89	1.199.907,16	1.246.103,59	1.292.832,47	
Lei 4.174 de 2003	Crédito Presumido	VAREJO	1,19	1,24	1,29	1,33	
	Crédito Presumido Total		1,19	1,24	1,29	1,33	
	Diferimento	PRODUÇÃO PRIMÁRIA	11.748,57	12.218,51	12.688,92	13.164,76	
	Diferimento Total		11.748,57	12.218,51	12.688,92	13.164,76	
Lei 4.174 de 2003 Total			11.749,76	12.219,75	12.690,21	13.166,09	
Lei 4.177 de 2003	Crédito Presumido	INDÚSTRIA	466.465,48	485.124,10	503.801,38	522.693,93	
	Crédito Presumido Total		466.465,48	485.124,10	503.801,38	522.693,93	
	Diferimento	PRODUÇÃO PRIMÁRIA	66.202,00	68.850,08	71.500,80	74.182,08	
	Diferimento Total		66.202,00	68.850,08	71.500,80	74.182,08	
	Isenção	VAREJO	887,16	922,64	958,16	994,10	
	Isenção Total		887,16	922,64	958,16	994,10	
	Redução de Base de Cálculo/Alíquota	ATACADO	112.264,39	116.754,96	121.250,03	125.796,90	
	Redução de Base de Cálculo/Alíquota		112.264,39	116.754,96	121.250,03	125.796,90	

NORMA	MODALIDADE	SETORES/PROGRAMAS/BENEFICIÁRIO	2026	2027	2028	2029	Compensação de Renúncia da Receita
		INDÚSTRIA	760,43	790,85	821,30	852,09	
		PRODUÇÃO PRIMÁRIA	12.615,75	13.120,38	13.625,52	14.136,48	
		SERVIÇO	42.012,85	43.693,36	45.375,56	47.077,14	
		VAREJO	148.724,20	154.673,17	160.628,09	166.651,64	
	Redução de Base de Cálculo/Alíquota Total		316.377,62	329.032,72	341.700,48	354.514,25	
<b>Lei 4.177 de 2003 Total</b>			<b>849.932,26</b>	<b>883.929,55</b>	<b>917.960,83</b>	<b>952.384,37</b>	
Lei 4.178 de 2003	Crédito Presumido	INDÚSTRIA	116.783.748,22	121.455.098,15	126.131.119,43	130.861.036,41	
	Crédito Presumido Total		116.783.748,22	121.455.098,15	126.131.119,43	130.861.036,41	
	Diferimento	ATACADO	931.085,54	968.328,96	1.005.609,63	1.043.319,99	
		INDÚSTRIA	707.165,96	735.452,60	763.767,53	792.408,81	
		SERVIÇO	15.166,27	15.772,92	16.380,17	16.994,43	
<b>Lei 4.178 de 2003 Total</b>			<b>1.653.417,77</b>	<b>1.719.554,48</b>	<b>1.785.757,33</b>	<b>1.852.723,23</b>	
Lei 4.184 de 2003	Diferimento	INDÚSTRIA	26.043.891,46	27.085.647,12	28.128.444,54	29.183.261,21	
	Diferimento Total		26.043.891,46	27.085.647,12	28.128.444,54	29.183.261,21	
			26.043.891,46	27.085.647,12	28.128.444,54	29.183.261,21	
<b>Lei 4.184 de 2003 Total</b>			<b>26.043.891,46</b>	<b>27.085.647,12</b>	<b>28.128.444,54</b>	<b>29.183.261,21</b>	
Lei 4.344 de 2004	Redução de Base de Cálculo/Alíquota	INDÚSTRIA	1.710.720,67	1.779.149,49	1.847.646,75	1.916.933,50	
		SERVIÇO	842.829,12	876.542,29	910.289,17	944.425,01	
		VAREJO	640,63	666,25	691,90	717,85	
	Redução de Base de Cálculo/Alíquota Total		2.554.190,42	2.656.358,03	2.758.627,82	2.862.076,36	
			2.554.190,42	2.656.358,03	2.758.627,82	2.862.076,36	
<b>Lei 4.344 de 2004 Total</b>			<b>2.554.190,42</b>	<b>2.656.358,03</b>	<b>2.758.627,82</b>	<b>2.862.076,36</b>	
Lei 4.485 de 2004	Isenção	INDÚSTRIA	6.526,51	6.787,57	7.048,90	7.313,23	
	Isenção Total		6.526,51	6.787,57	7.048,90	7.313,23	
			6.526,51	6.787,57	7.048,90	7.313,23	
<b>Lei 4.485 de 2004 Total</b>			<b>6.526,51</b>	<b>6.787,57</b>	<b>7.048,90</b>	<b>7.313,23</b>	
Lei 4.529 de 2005	Diferimento	ATACADO	372.094.054,63	386.977.816,82	401.876.462,77	416.946.830,12	
		INDÚSTRIA	384.308.076,28	399.680.399,33	415.068.094,70	430.633.148,25	
	Diferimento Total		756.402.130,91	786.658.216,15	816.944.557,47	847.579.978,37	
	Redução de Base de Cálculo/Alíquota	VAREJO	387,68	403,19	418,71	434,41	
	Redução de Base de Cálculo/Alíquota Total		387,68	403,19	418,71	434,41	
	Transferência de saldo credor acumulado	INDÚSTRIA	284.118.492,91	295.483.232,63	306.859.337,08	318.366.562,23	
	Transferência de saldo credor acumulado Total		284.118.492,91	295.483.232,63	306.859.337,08	318.366.562,23	
<b>Lei 4.529 de 2005 Total</b>			<b>1.040.521.011,50</b>	<b>1.082.141.851,96</b>	<b>1.123.804.313,26</b>	<b>1.165.946.975,01</b>	
Lei 4.531 de 2005	Tributação sobre Saída/Receita/Faturamento	INDÚSTRIA	16.843.925,23	17.517.682,23	18.192.113,00	18.874.317,24	
	Tributação sobre Saída/Receita/Faturamento Total		16.843.925,23	17.517.682,23	18.192.113,00	18.874.317,24	
			16.843.925,23	17.517.682,23	18.192.113,00	18.874.317,24	
<b>Lei 4.531 de 2005 Total</b>			<b>16.843.925,23</b>	<b>17.517.682,23</b>	<b>18.192.113,00</b>	<b>18.874.317,24</b>	
Lei 5.147, art. 2 de 2007	Redução de Base de Cálculo/Alíquota	ATACADO	733,56	762,90	792,28	821,99	
		PRODUÇÃO PRIMÁRIA	5,72	5,95	6,18	6,41	
		VAREJO	102,73	106,84	110,96	115,12	
	Redução de Base de Cálculo/Alíquota Total		842,01	875,70	909,41	943,51	
			842,01	875,70	909,41	943,51	
<b>Lei 5.147, art. 2 de 2007 Total</b>			<b>842,01</b>	<b>875,70</b>	<b>909,41</b>	<b>943,51</b>	
Lei 5.592 de 2009	Diferimento	INDÚSTRIA	11.322,83	11.775,74	12.229,11	12.687,70	
		SERVIÇO	149.523,78	155.504,73	161.491,66	167.547,60	
	Diferimento Total		160.846,61	167.280,47	173.720,77	180.235,30	
<b>Lei 5.592 de 2009 Total</b>			<b>160.846,61</b>	<b>167.280,47</b>	<b>173.720,77</b>	<b>180.235,30</b>	
Lei 6.078 de 2011	Diferimento	ATACADO	1.592.126,53	1.655.811,59	1.719.560,34	1.784.043,85	
		INDÚSTRIA	44.210.320,06	45.978.732,86	47.748.914,07	49.539.498,35	
	Diferimento Total		45.802.446,59	47.634.544,45	49.468.474,41	51.323.542,20	
<b>Lei 6.078 de 2011 Total</b>			<b>45.802.446,59</b>	<b>47.634.544,45</b>	<b>49.468.474,41</b>	<b>51.323.542,20</b>	
Lei 6.108 de 2011	Diferimento	ATACADO	32.900.168,45	34.216.175,18	35.533.497,93	36.866.004,10	
		INDÚSTRIA	290.639.495,55	302.265.075,37	313.902.280,77	325.673.616,30	
	Diferimento Total		323.539.663,99	336.481.250,55	349.435.778,70	362.539.620,40	
<b>Lei 6.108 de 2011 Total</b>			<b>323.539.663,99</b>	<b>336.481.250,55</b>	<b>349.435.778,70</b>	<b>362.539.620,40</b>	
Lei 6.331 de 2012	Diferimento	ATACADO	336.606,04	350.070,28	363.547,99	377.181,04	
		INDÚSTRIA	15.980.015,25	16.619.215,86	17.259.055,67	17.906.270,26	
		VAREJO	13.737,70	14.287,21	14.837,27	15.393,67	
	Diferimento Total		16.330.358,99	16.983.573,35	17.637.440,93	18.298.844,96	
	Tributação sobre Saída/Receita/Faturamento	ATACADO	3.965.579,85	4.124.203,04	4.282.984,86	4.443.596,79	
		INDÚSTRIA	423.834.476,58	440.787.855,64	457.758.188,08	474.924.120,14	
		VAREJO	2.057.871,23	2.140.186,08	2.222.583,25	2.305.930,12	
<b>Lei 6.331 de 2012 Total</b>			<b>429.857.927,66</b>	<b>447.052.244,76</b>	<b>464.263.756,19</b>	<b>481.673.647,04</b>	
<b>Lei 6.448 de 2013</b>			<b>446.188.286,65</b>	<b>464.035.818,12</b>	<b>481.901.197,11</b>	<b>499.972.492,01</b>	
Lei 6.648 de 2013	Redução de Base de Cálculo/Alíquota	ATACADO	139.855,89	145.450,13	151.049,96	156.714,33	

NORMA	MODALIDADE	SETORES/PROGRAMAS/BENEFICIÁRIO	2026	2027	2028	2029	Compensação de Renúncia da Receita
		INDÚSTRIA	176.063,88	183.106,43	190.156,03	197.286,88	
		VAREJO	29.465,35	30.643,96	31.823,75	33.017,14	
		<b>Redução de Base de Cálculo/Alíquota Total</b>	<b>345.385,12</b>	<b>359.200,52</b>	<b>373.029,74</b>	<b>387.018,36</b>	
<b>Lei 6.648 de 2013 Total</b>			<b>345.385,12</b>	<b>359.200,52</b>	<b>373.029,74</b>	<b>387.018,36</b>	
Lei 6.821 de 2014	Redução de Base de Cálculo/Alíquota	ATACADO	75.411,71	78.428,18	81.447,66	84.501,95	
		INDÚSTRIA	113.625,24	118.170,25	122.719,80	127.321,80	
		PRODUÇÃO PRIMÁRIA	802,11	834,19	866,31	898,80	
		SERVIÇO	4.096,05	4.259,89	4.423,90	4.589,79	
		VAREJO	135.205,60	140.613,82	146.027,45	151.503,48	
		<b>Redução de Base de Cálculo/Alíquota Total</b>	<b>329.140,71</b>	<b>342.306,34</b>	<b>355.485,13</b>	<b>368.815,82</b>	
<b>Lei 6.821 de 2014 Total</b>			<b>329.140,71</b>	<b>342.306,34</b>	<b>355.485,13</b>	<b>368.815,82</b>	
Lei 6.953 de 2015	Diferimento	INDÚSTRIA	27.076.016,16	28.159.056,80	29.243.180,49	30.339.799,76	
	<b>Diferimento Total</b>		<b>27.076.016,16</b>	<b>28.159.056,80</b>	<b>29.243.180,49</b>	<b>30.339.799,76</b>	
<b>Lei 6.953 de 2015 Total</b>			<b>27.076.016,16</b>	<b>28.159.056,80</b>	<b>29.243.180,49</b>	<b>30.339.799,76</b>	
Lei 6.979 de 2015	Diferimento	ATACADO	1.831.055,31	1.904.297,52	1.977.612,97	2.051.773,46	
		INDÚSTRIA	254.517.246,26	264.697.936,11	274.888.806,65	285.197.136,90	
		SERVIÇO	197.827,27	205.740,36	213.661,36	221.673,66	
		VAREJO	469.922,66	488.719,57	507.535,27	526.567,84	
		<b>Diferimento Total</b>	<b>257.016.051,49</b>	<b>267.296.693,55</b>	<b>277.587.616,25</b>	<b>287.997.151,86</b>	
	Isenção	ATACADO	204.926.707,13	213.123.775,42	221.329.040,77	229.628.879,80	
		INDÚSTRIA	523.836.543,47	544.790.005,21	565.764.420,41	586.980.586,17	
		SERVIÇO	5.807.684,04	6.039.991,40	6.272.531,07	6.507.750,99	
		VAREJO	16.261,79	16.912,26	17.563,38	18.222,01	
		<b>Isenção Total</b>	<b>734.587.196,43</b>	<b>763.970.684,29</b>	<b>793.383.555,63</b>	<b>823.135.438,97</b>	
	Redução de Base de Cálculo/Alíquota	ATACADO	260.991,12	271.430,77	281.880,85	292.451,38	
		INDÚSTRIA	7.850.490,66	8.164.510,29	8.478.843,94	8.796.800,58	
		SERVIÇO	192.076,08	199.759,13	207.449,85	215.229,22	
		VAREJO	55.189,39	57.396,97	59.606,75	61.842,01	
		<b>Redução de Base de Cálculo/Alíquota Total</b>	<b>8.358.747,26</b>	<b>8.693.097,15</b>	<b>9.027.781,39</b>	<b>9.366.323,20</b>	
	Tributação sobre Saída/Receita/Faturamento	INDÚSTRIA	845.286.708,04	879.098.176,36	912.943.456,15	947.178.835,76	
		SERVIÇO	5.318.953,61	5.531.711,76	5.744.682,66	5.960.108,26	
		VAREJO	5.225.007,54	5.434.007,84	5.643.217,14	5.854.837,78	
	<b>Tributação sobre Saída/Receita/Faturamento Total</b>		<b>855.830.669,18</b>	<b>890.063.895,95</b>	<b>924.331.355,95</b>	<b>958.993.781,79</b>	
<b>Lei 6.979 de 2015 Total</b>			<b>1.855.792.664,37</b>	<b>1.930.024.370,94</b>	<b>2.004.330.309,22</b>	<b>2.079.492.695,82</b>	
Lei 8.482/2019, art. 1º inciso V de 2019	Crédito Presumido	INDÚSTRIA	24.627.167,63	25.612.254,34	26.598.326,13	27.595.763,36	
	<b>Crédito Presumido Total</b>		<b>24.627.167,63</b>	<b>25.612.254,34</b>	<b>26.598.326,13</b>	<b>27.595.763,36</b>	
<b>Lei 8.266 de 2018 Total</b>			<b>543.279.558,00</b>	<b>563.748.001,00</b>	<b>598.774.860,00</b>	<b>630.813.291,00</b>	
Lei 8.266/2018		CULTURA E ESPORTE	543.279.558,00	563.748.001,00	598.774.860,00	630.813.291,00	
<b>Lei 8.482/2019, art. 1º inciso V de 2019 Total</b>			<b>24.627.167,63</b>	<b>25.612.254,34</b>	<b>26.598.326,13</b>	<b>27.595.763,36</b>	
Lei 8.482/2019, art. 1º incisos I, II, III e IV de 2019	Redução de Base de Cálculo/Alíquota	INDÚSTRIA	1.443,35	1.501,09	1.558,88	1.617,34	
		VAREJO	218.639,16	227.384,73	236.139,04	244.994,25	
	<b>Redução de Base de Cálculo/Alíquota Total</b>		<b>220.082,51</b>	<b>228.885,81</b>	<b>237.697,92</b>	<b>246.611,59</b>	
<b>Lei 8.482/2019, art. 1º incisos I, II, III e IV de 2019 Total</b>			<b>220.082,51</b>	<b>228.885,81</b>	<b>237.697,92</b>	<b>246.611,59</b>	
Lei 8.792 de 2020	Crédito Presumido	ATACADO	61.664.496,44	64.131.076,30	66.600.122,74	69.097.627,34	
		INDÚSTRIA	20.242.012,73	21.051.693,24	21.862.183,43	22.682.015,30	
	<b>Crédito Presumido Total</b>		<b>81.906.509,17</b>	<b>85.182.769,54</b>	<b>88.462.306,16</b>	<b>91.779.642,64</b>	
	Redução de Base de Cálculo/Alíquota	ATACADO	1.016.245,95	1.056.895,79	1.097.586,27	1.138.745,76	
		INDÚSTRIA	48.347.073,08	50.280.956,00	52.216.772,81	54.174.901,79	
		PRODUÇÃO PRIMÁRIA	1.820.462,25	1.893.280,74	1.966.172,05	2.039.903,50	
		SERVIÇO	180.677,63	187.904,73	195.139,06	202.456,78	
		VAREJO	3.805.999,08	3.958.239,04	4.110.631,24	4.264.779,92	
		<b>Redução de Base de Cálculo/Alíquota Total</b>	<b>55.170.457,98</b>	<b>57.377.276,30</b>	<b>59.586.301,44</b>	<b>61.820.787,74</b>	
<b>Lei 8.792 de 2020 Total</b>			<b>137.076.967,15</b>	<b>142.560.045,83</b>	<b>148.048.607,60</b>	<b>153.600.430,38</b>	
Lei 8.960 de 2020	Crédito Presumido	INDÚSTRIA	58.433.698,94	60.771.046,90	63.110.732,21	65.477.384,66	
		<b>Crédito Presumido Total</b>	<b>58.433.698,94</b>	<b>60.771.046,90</b>	<b>63.110.732,21</b>	<b>65.477.384,66</b>	
	Diferimento	ATACADO	142.986,37	148.705,83	154.431,00	160.222,17	
		INDÚSTRIA	1.774.932,99	1.845.930,31	1.916.998,62	1.988.886,07	
	<b>Diferimento Total</b>		<b>1.917.919,36</b>	<b>1.994.636,14</b>	<b>2.071.429,63</b>	<b>2.149.108,24</b>	
	Redução de Base de Cálculo/Alíquota	ATACADO	203.635,46	211.780,88	219.934,44	228.181,98	
		INDÚSTRIA	5.298.613,99	5.510.558,55	5.722.715,06	5.937.316,87	
		SERVIÇO	2.297,57	2.389,47	2.481,47	2.574,52	
		VAREJO	4.151,80	4.317,87	4.484,11	4.652,27	

NORMA	MODALIDADE	SETORES/PROGRAMAS/BENEFICIÁRIO	2026	2027	2028	2029	Compensação de Renúncia da Receita
	<b>Redução de Base de Cálculo/Alíquota Total</b>		<b>5.508.698,82</b>	<b>5.729.046,77</b>	<b>5.949.615,07</b>	<b>6.172.725,64</b>	
<b>Lei 8.960 de 2020 Total</b>			<b>65.860.317,13</b>	<b>68.494.729,81</b>	<b>71.131.776,91</b>	<b>73.799.218,54</b>	
Lei 8.484 de 2019	Redução de Base de Cálculo/Alíquota	ATACADO	194.538,20	202.319,73	210.109,04	217.988,12	
		INDÚSTRIA	684,80	712,19	739,61	767,34	
		SERVIÇO	176.436,44	183.493,90	190.558,41	197.704,35	
		VAREJO	5.717.345,27	5.946.039,08	6.174.961,58	6.406.522,64	
	<b>Redução de Base de Cálculo/Alíquota Total</b>		<b>6.089.004,70</b>	<b>6.332.564,89</b>	<b>6.576.368,63</b>	<b>6.822.982,46</b>	
<b>Lei 8.484 de 2019 Total</b>			<b>6.089.004,70</b>	<b>6.332.564,89</b>	<b>6.576.368,63</b>	<b>6.822.982,46</b>	
Lei 9.025 de 2020	Crédito Presumido	ATACADO	81.069.441,20	84.312.218,85	87.558.239,28	90.841.673,25	
		VAREJO	28.457,45	29.595,75	30.735,18	31.887,75	
	<b>Crédito Presumido Total</b>		<b>81.097.898,65</b>	<b>84.341.814,60</b>	<b>87.588.974,46</b>	<b>90.873.561,00</b>	
	Diferimento	ATACADO	44.877.706,45	46.672.814,70	48.469.718,07	50.287.332,50	
		INDÚSTRIA	211,86	220,33	228,82	237,40	
		VAREJO	117,76	122,47	127,18	131,95	
	<b>Diferimento Total</b>		<b>44.878.036,06</b>	<b>46.673.157,51</b>	<b>48.470.074,07</b>	<b>50.287.701,85</b>	
	Redução de Base de Cálculo/Alíquota	ATACADO	2.325.899.153,98	2.418.935.120,14	2.512.064.122,27	2.606.266.526,85	
		INDÚSTRIA	27.338.632,41	28.432.177,70	29.526.816,54	30.634.072,16	
		PRODUÇÃO PRIMÁRIA	805,33	837,54	869,79	902,40	
		SERVIÇO	3.884.725,91	4.040.114,94	4.195.659,37	4.352.996,60	
		VAREJO	42.077.528,36	43.760.629,50	45.445.413,74	47.149.616,75	
	<b>Redução de Base de Cálculo/Alíquota Total</b>		<b>2.399.200.845,99</b>	<b>2.495.168.879,83</b>	<b>2.591.232.881,71</b>	<b>2.688.404.114,77</b>	
<b>Lei 9.025 de 2020 Total</b>			<b>2.525.176.780,71</b>	<b>2.626.183.851,93</b>	<b>2.727.291.930,23</b>	<b>2.829.565.377,62</b>	
Lei 9.162 de 2020, art. 2º	Isenção	ATACADO	4.286.190,07	4.457.637,67	4.629.256,72	4.802.853,84	
		INDÚSTRIA	23.236.478,75	24.165.937,90	25.096.326,51	26.037.438,76	
		SERVIÇO	3.035.276,56	3.156.687,62	3.278.220,10	3.401.153,35	
		VAREJO	3.802.232,38	3.954.321,67	4.106.563,06	4.260.559,17	
	<b>Isenção Total</b>		<b>34.360.177,76</b>	<b>35.734.584,87</b>	<b>37.110.366,39</b>	<b>38.502.005,13</b>	
<b>Lei 9.162 de 2020, art. 2º Total</b>			<b>34.360.177,76</b>	<b>35.734.584,87</b>	<b>37.110.366,39</b>	<b>38.502.005,13</b>	
Lei 9.214 de 2021	Diferimento	INDÚSTRIA	46.644.504,52	48.510.284,70	50.377.930,67	52.267.103,07	
	<b>Diferimento Total</b>		<b>46.644.504,52</b>	<b>48.510.284,70</b>	<b>50.377.930,67</b>	<b>52.267.103,07</b>	
	Isenção	ATACADO	142,92	148,64	154,36	160,15	
		VAREJO	239.183,59	248.750,93	258.327,84	268.015,14	
	<b>Isenção Total</b>		<b>239.326,51</b>	<b>248.899,57</b>	<b>258.482,20</b>	<b>268.175,29</b>	
<b>Lei 9.214 de 2021 Total</b>			<b>46.883.831,03</b>	<b>48.759.184,28</b>	<b>50.636.412,87</b>	<b>52.535.278,35</b>	
Lei 9.289 de 2021	Diferimento	INDÚSTRIA	7.220,32	7.509,13	7.798,23	8.090,67	
	<b>Diferimento Total</b>		<b>7.220,32</b>	<b>7.509,13</b>	<b>7.798,23</b>	<b>8.090,67</b>	
<b>Lei 9.289 de 2021 Total</b>			<b>7.220,32</b>	<b>7.509,13</b>	<b>7.798,23</b>	<b>8.090,67</b>	
Lei 9.355 de 2021	Crédito Presumido	ATACADO	5.386,72	5.602,19	5.817,88	6.036,05	
		INDÚSTRIA	1.093.102,37	1.136.826,46	1.180.594,28	1.224.866,57	
		SERVIÇO	28.222.783,26	29.351.694,59	30.481.734,83	31.624.799,89	
		VAREJO	237.383.274,78	246.878.605,77	256.383.432,10	265.997.810,80	
	<b>Crédito Presumido Total</b>		<b>266.704.547,13</b>	<b>277.372.729,01</b>	<b>288.051.579,08</b>	<b>298.853.513,30</b>	
<b>Lei 9.355 de 2021 Total</b>			<b>266.704.547,13</b>	<b>277.372.729,01</b>	<b>288.051.579,08</b>	<b>298.853.513,30</b>	
Resolução SEEF 2.286 de 1993	Diferimento	ATACADO	202.405,71	210.501,93	218.606,26	226.803,99	
	<b>Diferimento Total</b>		<b>202.405,71</b>	<b>210.501,93</b>	<b>218.606,26</b>	<b>226.803,99</b>	
<b>Resolução SEEF 2.286 de 1993 Total</b>			<b>202.405,71</b>	<b>210.501,93</b>	<b>218.606,26</b>	<b>226.803,99</b>	
Resolução SEEF 2.397 de 1994	Diferimento	ATACADO	523.133,29	544.058,62	565.004,88	586.192,56	
		INDÚSTRIA	32.355,51	33.649,73	34.945,25	36.255,69	
	<b>Diferimento Total</b>		<b>555.488,80</b>	<b>577.708,35</b>	<b>599.950,12</b>	<b>622.448,25</b>	
<b>Resolução SEEF 2.397 de 1994 Total</b>			<b>555.488,80</b>	<b>577.708,35</b>	<b>599.950,12</b>	<b>622.448,25</b>	
Resolução SEF 6.484 de 2002	Diferimento	INDÚSTRIA	27.085.048,24	28.168.450,17	29.252.935,50	30.349.920,58	
		PRODUÇÃO PRIMÁRIA	578,90	602,06	625,23	648,68	
	<b>Diferimento Total</b>		<b>27.085.627,14</b>	<b>28.169.052,23</b>	<b>29.253.560,74</b>	<b>30.350.569,27</b>	
<b>Resolução SEF 6.484 de 2002 Total</b>			<b>27.085.627,14</b>	<b>28.169.052,23</b>	<b>29.253.560,74</b>	<b>30.350.569,27</b>	
<b>NORMAS COM ALTERAÇÕES RECENTES OU EM ANDAMENTO</b>							
Lei 10.061, de 11 de julho de 2023	Proibição da cobrança de ICMS nas contas de serviços públicos estaduais - energia e gás – de igrejas, templos de qualquer culto e outras entidades		39.436.387,65	41.013.843,16	42.592.876,12	44.190.108,97	
Lei 10.067 de 18 de julho de 2023	Dispõe sobre a instituição de regime especial diferenciado de tributação para farinha de trigo e produtos resultantes de sua industrialização, com base no §8º do Art. 3º da LC 160/2017 e na Cláusula Décima Terceira do Convênio ICMS Nº 190/2017, em adesão ao incentivo fiscal previsto no art. 22 do Anexo III do RICMS do Estado de São Paulo		9.357.786,90	9.732.098,38	10.106.784,16	10.485.788,57	

NORMA	MODALIDADE	SETORES/PROGRAMAS/BENEFICIÁRIO	2026	2027	2028	2029	Compensação de Renúncia da Receita
Lei 10.065 de 18 de julho de 2023, revogada pela Lei 10.252 de 20 de dezembro de 2023 (SEI-150001/029636/2023)	Internalização do Convênio ICMS 76/1991, que "autoriza os Estados e o Distrito Federal a conceder isenção do ICMS no fornecimento de energia elétrica a estabelecimento de produtor rural"		80.436.862,54	83.654.337,04	86.875.029,02	90.132.842,60	
Lei 10.278 de 04 de março de 2024 (Decreto 36.448/2004)	Prorrogação das datas-limite para fruição de benefício fiscal concedido pelo Decreto nº 36.448/2004, Decreto nº 44.636/2014 e Decreto nº 45.780/2016, nos termos da cláusula décima do Convênio ICMS 190/2017, conferida pela cláusula primeira do Convênio ICMS nº 68/2022.		14.340.676,33	14.914.303,38	15.488.504,06	16.069.322,97	
Lei 10.278 de 04 de março de 2024 (Decreto 45.780/2016)	Prorrogação das datas-limite para fruição de benefício fiscal concedido pelo Decreto nº 36.448/2004, Decreto nº 44.636/2014 e Decreto nº 45.780/2016, nos termos da cláusula décima do Convênio ICMS 190/2017, conferida pela cláusula primeira do Convênio ICMS nº 68/2022.		1.882.878,79	1.958.193,94	2.033.584,41	2.109.843,82	
Lei 10.248 de 20 de dezembro de 2023	Internalização do Convênio ICMS nº 81/2023, alterado pelo Convênio ICMS nº 122/2023, que "Autoriza as unidades federadas a conceder redução da base de cálculo do ICMS nas operações de importação realizadas por remessas postais ou expressas".		123.361,71	128.296,18	133.235,58	138.231,92	
PL não entrou na pauta. Não teve prosseguimento	Concessão de isenção do ICMS nas operações e prestações relacionadas às saídas internas de lajes pré-moldadas, tijolos cerâmicos, blocos de concreto, telhas cerâmicas, tijoleiras de cerâmica, tapa-vistas de cerâmica, manilhas e conexões cerâmicas, nos termos do §8º do art. 3º da Lei Complementar nº 160/2017 e na Cláusula Décima Terceira do Convênio ICMS nº 190/2017, em adesão ao incentivo fiscal previsto no item 157, da Parte I, do Anexo X e nos artigos 151 e 152, da Parte Geral, do RICMS do Estado de Minas Gerais, aprovado pelo Decreto nº 48.589/2023.		44.906.823,23	46.703.096,16	48.501.165,36	50.319.959,06	
Lei 10.247 de 20 de dezembro 2023	Remoção do setor de carnes do rol de contribuintes do Fundo Orçamentário Temporário (FOT), mediante a alteração do inciso II, do art. 7º da Lei nº 8.645/2019 e a revogação da Lei nº 9.379/2021.		2.309.285,39	2.401.656,81	2.494.120,59	2.587.650,11	
Lei 10.312 de 08 de abril de 2024 e Resolução SEFAZ nº 645, de 24 de abril de 2024	Internalização do Convênio ICMS 147, de 29 de setembro de 2023, que altera a redação do § 9º Convênio ICMS 38, de 30 de março de 2012, com intuito de aumentar o valor teto utilizado como parâmetro para aplicação da isenção do ICMS concedida nas saídas internas e interestaduais de veículo automotor novo, quando adquirido por pessoas com deficiência física, visual, mental severa ou profunda, síndrome de Down ou autistas.		17.181.057,90	17.868.300,22	18.556.229,77	19.252.088,39	
Lei 10.165 de 31 de outubro de 2023	Internaliza o Convênio ICMS nº 83/2023 e prorroga o prazo da isenção do ICMS nas operações internas com arroz e feijão, concedida pela lei estadual nº 9.391, de 02 de setembro de 2021		246.129.816,37	255.975.009,02	265.830.046,87	275.798.673,63	
Lei 10.431 de 21 de junho de 2024	Adere, com base no § 8º do artigo 3º da Lei complementar nº 160, de 7 de agosto de 2017, e na cláusula décima terceira do convênio ICMS nº 190, de 15 de dezembro de 2017, ao regime diferenciado de tributação para empresas cuja atividade econômica principal seja identificada pelo código CNAE 6311-9/00 (tratamento de dados, provedores de serviços de aplicação e serviços de hospedagem na internet), disposto na Lei nº 10.550, de 30 de junho de 2016, do Estado do Espírito Santo.		821.329,69	854.182,88	887.068,92	920.334,00	
Lei nº 10.456, de 16 de julho de 2024	Concessão de tratamento tributário especial às empresas ou consórcios, estabelecidos no Estado do Rio de Janeiro, responsáveis por projetos independentes de usinas de geração de energia elétrica, em razão da extensão subjetiva do Decreto nº 45.308, de 08 de julho de 2015, reinstituído pelo Decreto nº 46.409, de 30 de agosto de 2018, com fulcro no § 7º do art. 3º da Lei Complementar nº 160, de 7 de agosto de 2017, e nos termos da Cláusula décima segunda do Convênio ICMS nº 190, de 15 de dezembro de 2017		13.980.000,00	14.539.200,00	15.098.959,20	15.665.170,17	
Lei nº 10.640 de 26 de dezembro de 2024 (Decreto nº 36.376/2004)	Prorroga as datas-limite de fruição de benefícios fiscais que menciona, nos termos da cláusula décima do Convênio ICMS nº 190, de 15 de dezembro de 2017, com redação conferida pela cláusula primeira do Convênio ICMS nº 68, de 12 de maio de 2022.		8.380.000,00	8.670.000,00	9.003.795,00	9.341.437,31	
Lei nº 10.640 de 26 de dezembro de 2024 (Decreto nº 36.451/2004)	Prorroga as datas-limite de fruição de benefícios fiscais que menciona, nos termos da cláusula décima do Convênio ICMS nº 190, de 15 de dezembro de 2017, com redação conferida pela cláusula primeira do Convênio ICMS nº 68, de 12 de maio de 2022.		19.730.000,00	20.420.000,00	21.206.170,00	22.001.401,38	
Lei nº 10.644 de 26 de dezembro de 2024	Internaliza o Convênio ICMS nº 150, de 29 de setembro de 2023, que autoriza o Estado do Rio de Janeiro a conceder isenção de ICMS, mediante restituição, nas saídas de bens adquiridos por não residentes que estejam temporariamente em território brasileiro.		24.086.000,00	49.780.700,00	51.697.256,95	53.635.904,09	
<b>TOTAL</b>			<b>24.140.402.772,91</b>	<b>25.129.343.004,51</b>	<b>26.110.145.271,14</b>	<b>27.098.860.092,56</b>	

## **DEMONSTRATIVO DE ATENDIMENTO A ÍNDICES E LIMITES**

ÍNDICE MÍNIMO DE APLICAÇÃO DE RECURSOS DESTINADOS ÀS AÇÕES E SERVIÇOS PÚBLICOS DE SAÚDE LDO 2026 ART 24 INCISO III ALÍNEA A	
CUMPRIMENTO DO LIMITE CONSTITUCIONAL MÍNIMO DE 12% DAS RECEITAS RESULTANTES DE IMPOSTOS E TRANSFERÊNCIAS APLICADAS NA SAÚDE CONFORME O ART. 198 DA CONSTITUIÇÃO FEDERAL ( VIII ) = ( V / I )	12,90%
RECEITAS	PLOA 2026
RECEITA RESULTANTE DE IMPOSTOS E TRANSFERÊNCIAS ( I ) = ( II + III - IV )	66.735.628.726
( + ) RECEITA DE IMPOSTOS ( II )	78.373.932.062
Impostos	76.084.387.823
Multas e Juros de Mora dos Impostos	1.023.247.334
Multas e Juros de Mora da Dívida Ativa dos Impostos	265.361.801
Receita da Dívida Ativa dos Impostos	1.000.935.104
( + ) RECEITAS DE TRANSFERÊNCIAS CONSTITUCIONAIS E LEGAIS ( III )	5.599.203.345
( - ) TRANSFERÊNCIAS AOS MUNICÍPIOS ( IV )	17.237.506.681
LIMITE MÍNIMO CONSTITUCIONAL DE 12% de ( I )	8.008.275.447
DESPESAS	PLOA 2026
DESPESAS CONSIDERADAS P/ FINS DE LIMITE CONSTITUCIONAL ( V ) = ( VI - VII )	8.609.603.988
( + ) DESPESAS COM SAÚDE ( VI )	13.444.400.009
Pessoal e Encargos Sociais	1.675.349.528
Juros e Encargos da Dívida	100.000
Outras Despesas Correntes	11.292.835.737
Investimentos	476.064.744
Inversões Financeiras	-
Amortização da Dívida	50.000
( - ) DESPESAS DEDUZIDAS DA SAÚDE ( VII )	4.834.796.021
Despesas na Secretaria Estadual de Saúde (função Saúde)	10.000
Despesas no Instituto Vital Brasil (função Saúde)	9.124.423
Transferências de Recursos do SUS	1.126.320.508
Despesas com Recursos Próprios, Convênios, Juros e Encargos da Dívida	3.699.341.090

ÍNDICE MÍNIMO DE APLICAÇÃO DE RECURSOS NA MANUTENÇÃO E DESENVOLVIMENTO DE ENSINO LDO 2026 ART 24 INCISO III ALÍNEA B	
CUMPRIMENTO DO LIMITE CONSTITUCIONAL MÍNIMO DE 25% DAS RECEITAS RESULTANTES DE IMPOSTOS E TRANSFERÊNCIAS APLICADAS NA MANUTENÇÃO E DESENVOLVIMENTO DO ENSINO DE ACORDO COM O ART. 212 DA CONSTITUIÇÃO FEDERAL ( X ) = ( V / I )	25,87%
RECEITAS	PLOA 2026
<b>RECEITA RESULTANTE DE IMPOSTOS E TRANSFERÊNCIAS ( I ) = ( II + III - IV )</b>	<b>66.735.634.147</b>
<b>( + ) RECEITA DE IMPOSTOS ( II )</b>	<b>78.373.932.062</b>
Impostos	76.084.387.823
Multas e Juros de Mora dos Impostos	1.023.247.334
Multas e Juros de Mora da Dívida Ativa dos Impostos	265.361.801
Receita da Dívida Ativa dos Impostos	1.000.935.104
<b>( + ) RECEITAS DE TRANSFERÊNCIAS CONSTITUCIONAIS E LEGAIS ( III )</b>	<b>5.599.208.766</b>
<b>( - ) TRANSFERÊNCIAS AOS MUNICÍPIOS ( IV )</b>	<b>17.237.506.681</b>
<b>LIMITE MÍNIMO CONSTITUCIONAL DE 25% de ( I )</b>	<b>16.683.908.537</b>
DESPESAS	PLOA 2026
<b>DESPESAS CONSIDERADAS P/ FINS DE LIMITE CONSTITUCIONAL ( V ) = (VI + VII + VIII - IX)</b>	<b>17.265.773.629</b>
<b>( + ) SECRETARIA DE ESTADO DE EDUCAÇÃO ( VI )</b>	<b>6.377.258.410</b>
Pessoal e Encargos Sociais	4.435.441.031
Juros e Encargos da Dívida	-
Outras Despesas Correntes	1.922.612.368
Investimentos	19.205.011
Inversões Financeiras	-
Amortização da Dívida	-
<b>( + ) OUTROS ÓRGÃOS NA FUNÇÃO EDUCAÇÃO ( VII )</b>	<b>4.154.951.314</b>
Pessoal e Encargos Sociais	2.559.947.510
Juros e Encargos da Dívida	35.000
Outras Despesas Correntes	1.338.121.541
Investimentos	255.342.263
Inversões Financeiras	1.500.000
Amortização da Dívida	5.000
<b>( + ) PERDA / GANHO NAS TRANSFERÊNCIAS DO FUNDEB (VIII)</b>	<b>7.516.236.807</b>
( + ) Transferências do Estado para formação do FUNDEB	11.758.532.695
( - ) Transferência do FUNDEB para o Estado	4.242.295.888
<b>( - ) DESPESAS DEDUZIDAS DA EDUCAÇÃO ( IX )</b>	<b>782.672.902</b>
Transferência do Salário-Educação	437.179.651
Transferências de Recursos do FNDE	192.868.939
Transferências de Convênios e Instrumentos Congêneres Vinculados à Educação	33.281.987
Recursos não Vinculados	119.342.325
Recursos Vinculados a Fundos	-



**ORIGEM E APLICAÇÃO DE RECURSOS DO  
FUNDO DE MANUTENÇÃO E DESENVOLVIMENTO DA EDUCAÇÃO BÁSICA E DE VALORIZAÇÃO DOS PROFISSIONAIS DA EDUCAÇÃO - FUNDEB,  
LDO 2026 ART 24 INCISO III ALÍNEA C**

ORIGEM DOS RECURSOS - NOS TERMOS DO ART. 212-A DA CONSTITUIÇÃO FEDERAL		PLOA 2026
<b>( + ) Recursos do Estado ( II )</b>		<b>11.758.532.695</b>
Dedução - IPVA - Cota Parte FUNDEB - Principal	20%	487.340.465
Dedução - IPVA - Cota Parte FUNDEB - Multas e Juros	20%	55.596.665
Dedução - IPVA - Cota Parte FUNDEB - Dívida Ativa	20%	11.673.374
Dedução - IPVA - Cota Parte FUNDEB - Dívida Ativa - Multas e Juros	20%	3.218.928
Dedução - ITD - FUNDEB - Principal	20%	335.478.353
Dedução ITD - Multas de Natureza Formal do ITD - Cota Parte FUNDEB - Principal	20%	-
Dedução - ITD - FUNDEB - Multas e Juros	20%	7.099.166
Dedução - ITD - FUNDEB - Dívida Ativa	20%	4.707.508
Dedução - ITD - FUNDEB - Dívida Ativa - Multas e Juros	20%	937.767
Dedução - ICMS - Cota Parte FUNDEB - Principal	20%	7.844.091.622
Dedução - ICMS - SIMPLES - Cota Parte FUNDEB - Principal	20%	239.722.377
Dedução - ICMS FOT - Fundo Orçamentário Temporário - CP FUNDEB - Principal	20%	115.836.438
Dedução ICMS - Multas de Natureza Formal do ICMS - Cota Parte FUNDEB - Principal	20%	-
Dedução - ICMS - Cota Parte FUNDEB - Multas e Juros	20%	33.565.680
Dedução - ICMS - SIMPLES - Cota Parte FUNDEB - Multas e Juros	20%	7.167.838
Dedução - ICMS FOT - Fundo Orçamentário Temporário - CP FUNDEB - Multas e Juros	20%	785.921
Dedução - ICMS - Cota Parte FUNDEB - Dívida Ativa	20%	116.425.352
ICMS FOT - Fundo Orçamentário Temporário do ERJ - CP FUNDEB - Dívida Ativa	20%	584.046
Dedução - ICMS - Cota Parte FUNDEB - Dívida Ativa - Multas e Juros	20%	16.005.076
ICMS FOT - Fundo Orçamentário Temporário do ERJ - CP FUNDEB - Mul Jur da D.A.	20%	63.456
Dedução - Adicional ICMS - FECF - Cota Parte FUNDEB - Principal	20%	1.434.249.812
Dedução - Adicional ICMS - FECF - Cota Parte FUNDEB - Multas e Juros	20%	5.330.971
Dedução - Adicional ICMS - FECF - Cota Parte FUNDEB - Dívida Ativa	20%	15.266.211
Dedução - Adicional ICMS - FECF - Cota Parte FUNDEB - Dívida Ativa - Multa Juros	20%	1.798.700
Dedução - Fundo de Participação dos Estados e DF - FPE - FUNDEB - Principal	20%	726.825.914
Dedução - IPI Exportação - Principal - Cota Parte FUNDEB - LC61/89	20%	294.761.055
Dedução - Transfer Financeira ICMS LC 87/96 - Cota Parte FUNDEB - Principal	20%	-
Dedução-Transf Compens Financ Perdas Arrecad ICMS-Art 3º §4º LC 194-FUNDEB-Princ	20%	-
<b>( + ) Recursos dos Municípios ( III )</b>		<b>4.944.539.287</b>
FPM	20%	1.495.235.627
ITR	20%	1.804.578
Dedução - IPVA - Cota Parte Municípios - Principal	20%	487.340.469
Dedução - IPVA - Cota Parte Municípios - Multas e Juros	20%	55.596.671
Dedução - IPVA - Cota Parte Municípios - Dívida Ativa	20%	11.673.375
Dedução - IPVA - Cota Parte Municípios - Inscrita Após 1997 - D.At-MJ	20%	3.218.935
Dedução - ICMS - Cota Parte Municípios - Principal	20%	2.614.697.209
Dedução - ICMS - SIMPLES - Cota Parte dos Municípios - Principal	20%	79.907.459
Dedução - ICMS FOT - Fundo Orçamentário Temporário - CP Municípios - Principal	20%	38.612.147
Dedução ICMS - Multas de Natureza Formal do ICMS - CP Municípios - Principal	20%	-
Dedução - ICMS - Cota Parte Municípios - Multas e Juros	20%	11.188.560
Dedução - ICMS - SIMPLES - Cota Parte dos Municípios - Multas e Juros	20%	2.389.280
Ded- ICMS FOT - Fundo Orçamentário Temporário - CP Municípios - Multas e Juros	20%	261.976
Dedução - ICMS - Cota Parte Municípios - Dívida Ativa	20%	38.808.451
ICMS FOT - Fundo Orçamentário Temporário do ERJ - CP Municípios - Dívida Ativa	20%	194.684
ICMS FOT - Fundo Orçamentário Temporário do ERJ - CP Municípios - Mul Jur D.A.	20%	21.154
Dedução - ICMS - Cota Parte Municípios - Dívida Ativa - Multas e Juros	20%	5.335.026
Dedução - IPI Exportação - Principal - CP Municípios - LC61/89	20%	98.253.686
Dedução - Transferência da Compensação Financeira das Perdas de Arrecadação de ICMS - Municípios	20%	-
Dedução - Transfer Financeira ICMS LC 87/96 - Cota Parte FUNDEB - Principal	20%	-
<b>TOTAL DAS TRANSFERÊNCIAS PARA O FUNDEB ( I ) = ( II ) + ( III )</b>		<b>16.703.071.982</b>
<b>TRANSFERÊNCIA DO FUNDEB PARA O ESTADO - FR 1.540.215 ( IV ) = ( I ) * ( VII )</b>		<b>4.242.295.888</b>
<b>TRANSFERÊNCIA DO FUNDEB PARA OS MUNICÍPIOS ( V ) = ( I ) - ( IV )</b>		<b>12.460.776.094</b>
<b>PERDA LÍQUIDA DO ESTADO PARA O FUNDEB ( VI ) = ( II ) - ( IV )</b>		<b>7.516.236.807</b>
<b>*Coeficiente de Distribuição de Recursos do FUNDEB ( VII )</b>		<b>0,253982973479</b>

APLICAÇÃO DOS RECURSOS - SEEDUC		PLOA 2026
<b>AÇÃO</b>	<b>TÍTULO AÇÃO</b>	<b>FR 1.540.215</b>
2028	Suporte à Autonomia Financeira de Unidades Escolares	100.000.000
2030	Pess e Enc Sociais da Educ Básica - Ens Funda	985.735.916
2070	Pessoal e Encargos Sociais da Educação Básica - Ensino Médio	3.055.514.368
2192	Apoio aos Serviços Educacionais	38.573.495
2660	Pessoal e Encargos Sociais	62.472.109
<b>TOTAL DAS APLICAÇÕES DOS RECURSOS DO FUNDEB - FR 1.540.215</b>		<b>4.242.295.888</b>

**ORIGEM E APLICAÇÃO DOS RECURSOS DO FUNDO ESTADUAL DE COMBATE À POBREZA E ÀS DESIGUALDADES SOCIAIS - FECP**  
**LD0 2026 ART 24 INCISO III ALÍNEA D**

ORIGEM DOS RECURSOS		PLOA 2026
CÓDIGO DA RECEITA	NATUREZA DE RECEITA	TOTAL
1114502101	Adicional ICMS - Fundo Estadual de Combate à Pobreza - Principal	7.171.249.110
1114502201	Adicional ICMS - Fundo Estadual de Combate à Pobreza - Multas e Juros	26.654.921
1114502301	Adicional ICMS - Fundo Estadual de Combate à Pobreza - Dívida Ativa	76.331.121
1114502401	Adicional ICMS - Fundo Estadual de Combate à Pobreza - Dívida Ativa - Mul Jur	8.993.553
1911010116	Multas Prev Legis Específica - Natureza Não Formal Adicional do ICMS - Principal	5.182.348
1911010316	Multas Prev Legis Específica - Natureza Não Formal Adicional ICMS - Dívida Ativa	6.403.612
<b>TOTAL RECEITAS DO ADICIONAL DO ICMS ( I )</b>		<b>7.294.814.665</b>
9114502120	Dedução - Adicional ICMS - FECP - Cota Parte FUNDEB - Principal	1.434.249.812
9114502220	Dedução - Adicional ICMS - FECP - Cota Parte FUNDEB - Multas e Juros	5.330.971
9114502320	Dedução - Adicional ICMS - FECP - Cota Parte FUNDEB - Dívida Ativa	15.266.211
9114502420	Dedução - Adicional ICMS - FECP - Cota Parte FUNDEB - Dívida Ativa - Multa Juros	1.798.700
<b>TOTAL DE DEDUÇÕES DO ADICIONAL DO ICMS ( II )</b>		<b>1.456.645.694</b>
<b>( + ) Juros de Títulos de Renda - Cotas Renda Fixa - Principal - FR 1.761.122 ( III )</b>		<b>2.613.969</b>
<b>RECEITA LÍQUIDA DO ADICIONAL DO ICMS - ( IV ) = ( I ) - ( II ) + ( III )</b>		<b>5.840.782.940</b>
RECURSOS DESTINADOS AO FEHIS - FR 1.759.150 ( V )		182.579.164
RECURSOS DESTINADOS À DESVINCULAÇÃO DE RECEITAS ESTADUAIS - DRE - FR 1.501.108 ( VI )		2.189.240.691
<b>RECURSOS DESTINADOS AO FECP - FR 1.761.122 ( VII ) = ( IV - V - VI )</b>		<b>3.468.963.085</b>

APLICAÇÃO DOS RECURSOS				PLOA 2026
UO	AÇÃO	TÍTULO AÇÃO	%	VALOR (R\$ 1,00)
CECERJ	2828	Operacionalização do Curso Superior à Distância	0,479%	16.602.154
CECERJ	2829	Suporte para Acesso ao Ensino Superior – Pré-Vestibular Social	0,447%	15.500.000
CECERJ	8347	Fortalecimento da Educação Básica - CEJA	0,763%	26.459.154
DEGASE	8302	Fornecimento de Refeição Preparada	0,790%	27.409.324
DRM	4638	Prevenção de Desastres Geológicos e Gestão de Risco Geológico	0,605%	20.971.164
FAETEC	2253	Nutrição Escolar	0,830%	28.799.700
FAETEC	4531	Incentivo à Permanência e Conclusão do Ensino Superior	0,263%	9.129.572
FAETEC	4532	Desenvolvimento do Ensino Profissional	0,115%	4.000.000
FAETEC	4534	Incentivo à Permanência e Conclusão Escolar do Ensino Médio/Técnico	0,052%	1.800.794
FAETEC	4538	Aprimoramento e Efetividade do Ensino Público na Educação Básica/Técnica	0,163%	5.669.164
FAETEC	4545	Educação Inclusiva na Rede FAETEC	0,093%	3.222.034
FAETEC	5795	Implantação de Centro Tecnológico Integrado de Pesquisa e Iniciação Científica	0,301%	10.440.000
FAETEC	8307	Manutenção de Unidades Educacionais e Tecnológicas FAETEC	0,865%	30.000.000
FEAS	1079	Modernização da Gestão da FIA	0,634%	22.000.000
FEAS	2163	Proteção Integral a Crianças e Adolescentes com Deficiência	0,035%	1.230.000
FEAS	4078	Proteção Social Especial à População de Rua	0,080%	2.785.468
FEAS	4176	Proteção a Crianças e Adolescentes em Situação de Vulnerabilidade Social	0,418%	14.500.000
FEAS	4540	Gestão dos Programas da Assistência Social	0,093%	3.238.638
FEAS	4542	Proteção Social Especial de Média e Alta Complexidade	2,112%	73.272.289
FEAS	4891	APOIO AOS MUNICIPIOS PARA ASSISTENCIA SOCIAL	0,003%	100.000
FEAS	8021	Pagamento Despesas Serviços Utilidade Pública	0,000%	12.421
FEAS	8355	Proteção Social Básica	0,752%	26.100.000
FEAS	8358	Apoio à Gestão e às Instâncias de Pactuação e Deliberação do SUAS	0,003%	103.510
FES	0998	Despesas Obrigatórias de Caráter Primário - IVB	0,000%	0
FES	2016	Manut Ativid Operacionais / Administrativas	0,000%	0
FES	2183	Apoio do Corpo de Bombeiro Militar do Estado do Rio de Janeiro ao SUS/RJ	5,261%	182.484.981
FES	2660	Pessoal e Encargos Sociais	0,000%	0
FES	2682	Apoio ao Hospital Universitário Pedro Ernesto	4,925%	170.829.969
FES	2714	Assistência Farmacêutica Básica	0,000%	0
FES	2727	Apoio a Entes para Ações de Saúde	1,161%	40.286.169
FES	2732	Realização de Ações de Vigilância Epidemiológica	0,865%	30.000.000
FES	2733	Realização de Ações de Promoção da Saúde e Prevenção de Doenças e Agravos	0,202%	7.020.351
FES	2742	Apoio às UPAS 24 Horas Municipalizadas	0,659%	22.870.228
FES	2744	Assistência Pré-hospitalar Móvel de Urgência e Emergência - SAMU 192	0,721%	25.000.000
FES	2894	Realização de Resgate Aéreo para Urgência/Emergência em Saúde	0,334%	11.600.000
FES	2924	Apoio à Produção Industrial e Distribuição de Medicamentos do IVB	0,019%	654.254
FES	4528	Assistência em Unidade Tratamento Intensivo	0,765%	26.526.468
FES	4530	Apoio à Qualificação da Rede de Terapia Renal Substitutiva - RTRS	0,746%	25.888.771
FES	4533	Apoio à Rede de Cuidado à Pessoa com Deficiência - RCPD	1,462%	50.700.000
FES	4695	Operacionalização da Escola de Formação Técnica em Saúde (ETIS)	0,017%	600.000
FES	4858	Incentivo à Assistência Oncológica	1,109%	38.485.214
FES	4861	Ação de Formação para Inserção do Profissional no Mercado de Trabalho	0,409%	14.204.588
FES	4864	Incremento à Assistência de Alta Complexidade em Cardiologia	1,795%	62.278.662
FES	4865	Atenção à Rede de Oftalmológica de Média e Alta Complexidade	0,014%	500.000
FES	4866	Apoio a HUPE e PPC/UERJ para a realização de procedimento especializado	1,585%	55.000.000
FES	4934	Apoio às Secretarias Municipais de Saúde para Ações e Serviços de Saúde	1,733%	60.133.478

APLICAÇÃO DOS RECURSOS				PLOA 2026
UO	AÇÃO	TÍTULO AÇÃO	%	VALOR (R\$ 1,00)
FES	8021	Pagamento Despesas Serviços Utilidade Pública	0,000%	0
FES	8106	Apoio à Rede de Atenção Psicossocial do Estado do Rio de Janeiro - RAPS	0,685%	23.752.536
FES	8322	Fortalecimento da Política de Gestão Estratégica e Participativa	0,000%	10.208
FES	8327	Fomento à Expansão e à Qualificação da Atenção Primária nos Municípios	1,441%	50.000.000
FES	8328	Operacionalização de Farmácias Estaduais de Medicamento Especializado-RIOFARMES	0,259%	9.000.000
FES	8330	Apoio à Saúde da Mulher Materna e Infantil	0,865%	30.000.000
FES	8341	Assistência Ambulatorial e Hospitalar	3,568%	123.786.592
FES	8343	Realização de Exames de Imagem para Apoio Diagnóstico e Qualificação do Cuidado	0,144%	5.000.000
FET	2581	Modelagem e Operacionalização do Bilhete Único	14,414%	500.000.000
FFIA	4716	Promoção Defesa e Garantia dos Direitos da Criança e do Adolescente	0,003%	103.510
FIA-RJ	0016	Despesas financeiras de caráter obrigatório	0,000%	10.000
FIA-RJ	0467	Despesas Obrigatórias de caráter Primário	0,047%	1.631.808
FIA-RJ	2010	Prest Serv entre Órg Est/ Aquis Comb e Lubrif	0,001%	25.000
FIA-RJ	2016	Manut Ativid Operacionais / Administrativas	0,001%	32.046
FIA-RJ	2660	Pessoal e Encargos Sociais	0,360%	12.502.351
FIA-RJ	4633	Apoio a Programas e Projetos da Infância e Adolescência	0,578%	20.042.576
FIA-RJ	8021	Pagamento Despesas Serviços Utilidade Pública	0,013%	463.123
FLXIII	0016	Despesas financeiras de caráter obrigatório	0,000%	10.000
FLXIII	0467	Despesas Obrigatórias de caráter Primário	0,164%	5.675.285
FLXIII	1838	Promoção e Garantia dos Direitos das Populações Vulneráveis	0,000%	10.000
FLXIII	2010	Prest Serv entre Órg Est/ Aquis Comb e Lubrif	0,028%	985.731
FLXIII	2016	Manut Ativid Operacionais / Administrativas	0,248%	8.602.563
FLXIII	2220	Desenvolvimento e Integração Social	0,083%	2.894.000
FLXIII	2660	Pessoal e Encargos Sociais	0,899%	31.187.605
FLXIII	4443	Proteção Social à População em Situação de Vulnerabilidade	0,751%	26.048.229
FLXIII	4760	Proteção em Situação de Calamidade Pública e de Emergência	0,002%	68.478
FLXIII	5790	Reforma das unidades da FLXIII	0,000%	10.000
FLXIII	8021	Pagamento Despesas Serviços Utilidade Pública	0,068%	2.355.552
FUNJOVEM	4813	Promoção de Programas e Projetos voltados para Juventude	0,156%	5.397.569
FUPDE	4582	Fortalec da Gestão e do Contr Social das Pol Pub para Pessoas com Deficiência	0,000%	11.000
ITERJ	2710	Regularização Fundiária de Interesse Social	0,058%	2.000.000
SEAP	8227	Fornecimento de Alimentação aos Custodiados	5,477%	190.000.000
SEDEC	4669	Prevenção de Riscos e Desastres e Preparação para Emergências e Desastres	0,170%	5.891.079
SEDSODH	0467	Despesas Obrigatórias de caráter Primário	0,003%	100.000
SEDSODH	2010	Prest Serv entre Órg Est/ Aquis Comb e Lubrif	0,089%	3.100.000
SEDSODH	2016	Manut Ativid Operacionais / Administrativas	0,555%	19.240.247
SEDSODH	2660	Pessoal e Encargos Sociais	0,939%	32.581.581
SEDSODH	4543	Promoção de Ações de Enfrentamento à Violência contra a Mulher	0,905%	31.378.967
SEDSODH	4547	Enfrentamento ao Desaparecimento de Pessoas	0,012%	400.000
SEDSODH	4559	Enfrentamento ao Tráfico de Pessoas e Erradicação do Trabalho Escravo	0,012%	400.000
SEDSODH	4560	Promoção e Defesa dos Direitos LGBTQIA+	0,830%	28.800.000
SEDSODH	4577	Gestão de Equipamentos Públicos de Segurança Alimentar e Nutricional	3,682%	127.738.544
SEDSODH	4711	Operacionalização da Política de Proteção e Valorização à Vida	0,259%	9.000.000
SEDSODH	4712	Formulação da Política de Educação e Garantias em Direitos Humanos	0,013%	450.000
SEDSODH	4717	Atendimento à População em Situação de Vulnerabilidade	3,448%	119.600.000
SEDSODH	4719	Acesso à Moradia para População em Situação de Rua - Moradia em Primeiro Lugar	0,977%	33.900.000
SEDSODH	4768	Combate e Enfrentamento a Situação de Pobreza	2,164%	75.084.826
SEDSODH	4871	Erradicação do Sub-registro Civil de Nascimento no Estado do Rio de Janeiro	0,014%	500.000
SEDSODH	4872	Promoção Liberdade Religiosa	0,013%	450.000
SEDSODH	4873	Promoção Igualdade Racial	0,009%	303.510
SEDSODH	4874	Prevenção e Enfrentamento à violência contra a pessoa idosa e com deficiência	0,017%	600.000
SEDSODH	4922	AÇÕES ESTRATÉGICAS INTEGRADAS PARA PROMOÇÃO DA PRIMEIRA INFÂNCIA	0,001%	50.000
SEDSODH	4923	PROGRAMA DE GUARDA SUBSIDIADA	0,001%	50.000
SEDSODH	4935	Articulação institucional e políticas transversais para crianças e adolescentes.	0,049%	1.689.300
SEDSODH	8021	Pagamento Despesas Serviços Utilidade Pública	0,106%	3.664.479
SEDSODH	8063	Proteção Especial a Usuários de Drogas	0,332%	11.501.000
SEDSODH	8351	Formulação e Implementação da Política de Migrações	0,016%	550.000
SEEDUC	1676	Reequipamento de Unidades Escolares	0,000%	10.000
SEEDUC	2033	Apoio Suplementar à Educação Básica	0,003%	107.167
SEEDUC	2192	Apoio aos Serviços Educacionais	7,482%	259.553.907
SEEDUC	2229	Oferta de Transporte Escolar	2,968%	102.952.904
SEEDUC	2339	Educação para Pessoas com Deficiência	0,944%	32.762.421
SEIJES	0016	Despesas financeiras de caráter obrigatório	0,000%	10.000
SEIJES	0467	Despesas Obrigatórias de caráter Primário	0,000%	10.000
SEIJES	2010	Prest Serv entre Órg Est/ Aquis Comb e Lubrif	0,008%	261.145
SEIJES	2016	Manut Ativid Operacionais / Administrativas	0,137%	4.746.175
SEIJES	2660	Pessoal e Encargos Sociais	0,443%	15.372.563
SEIJES	4770	Promoção da Política Pública de Juventude	2,176%	75.476.927
SEIJES	4812	Promoção da Política Pública da Pessoa Idosa	1,982%	68.742.525
SEIJES	8021	Pagamento Despesas Serviços Utilidade Pública	0,001%	22.680
SEM	0016	Despesas financeiras de caráter obrigatório	0,000%	10.000
SEM	0467	Despesas Obrigatórias de caráter Primário	0,000%	10.000
SEM	2010	Prest Serv entre Órg Est/ Aquis Comb e Lubrif	0,004%	125.774
SEM	2016	Manut Ativid Operacionais / Administrativas	0,027%	927.396
SEM	2660	Pessoal e Encargos Sociais	0,366%	12.698.786
SEM	4739	CONSELHO ESTADUAL DA MULHER - CEDIM	0,012%	427.411
SEM	4806	Fomento à Política Pública para Mulher	0,002%	60.000

APLICAÇÃO DOS RECURSOS				PLOA 2026
UO	AÇÃO	TÍTULO AÇÃO	%	VALOR (R\$ 1,00)
SEM	4807	Desenvolvimento de Ações de Articulação Institucional e Políticas Transversais	0,065%	2.253.578
SEM	4808	Desenvolvimento de Ações de Autonomia Econômica da Mulher	0,146%	5.069.882
SEM	4809	Desenvolvimento de Ações para enfrentamento a violência contra a mulher	0,200%	6.924.475
SEM	4929	PROGRAMA ANTES QUE ACONTEÇA	0,432%	15.000.000
SEM	8021	Pagamento Despesas Serviços Utilidade Pública	0,005%	176.171
SEPM	4643	Gestão Operacional do Programa de Prevenção à Violência Contra a Mulher	0,029%	1.000.000
UENF	2816	Prevenção à Evasão Discente	0,307%	10.641.815
UENF	2817	Operacionalização do Restaurante Universitário R.U.	0,023%	793.365
UERJ	2267	Incentivo à Permanência Discente	3,626%	125.768.204
UERJ	2660	Pessoal e Encargos Sociais	0,000%	0
TOTAL DA APLICAÇÃO DE RECURSOS				3.468.963.085

**ORIGEM E APLICAÇÃO DOS RECURSOS DO FUNDO ESTADUAL DE HABITAÇÃO DE INTERESSE SOCIAL - FEHIS**  
**LDO 2026 ART 24 INCISO III ALÍNEA E**

<b>CUMPRIMENTO DO LIMITE MÍNIMO DE 5% DAS RECEITAS DO ADICIONAL DE ICMS DESTINADAS AO FEHIS, CONFORME A LEI ESTADUAL Nº 4.962, DE 20 DE DEZEMBRO DE 2006</b> <b>( VI ) = ( V / III )</b>	<b>100,00%</b>
---	----------------

ORIGEM DOS RECURSOS	PLOA 2026
<b>( + ) RECEITAS DO FECF CONFORME A LEI 4.056 DE 30/12/2002 ( I )</b>	<b>182.579.164</b>
Adicional ICMS - Fundo Estadual de Combate à Pobreza - Principal	179.281.224
Adicional ICMS - Fundo Estadual de Combate à Pobreza - Multas e Juros	666.381
Adicional ICMS - Fundo Estadual de Combate à Pobreza - Dívida Ativa	1.908.285
Adicional ICMS - Fundo Estadual de Combate à Pobreza - Dívida Ativa - Mul Jur	224.848
Multas Prev Legis Específica - Natureza Não Formal Adicional do ICMS - Principal	274.293
Multas Prev Legis Específica - Natureza Não Formal Adicional ICMS - Dívida Ativa	224.133
<b>( - ) DEDUÇÕES DO FECF ( II )</b>	<b>-</b>
Dedução - Adicional ICMS - FECF - Cota Parte FUNDEB - Principal	-
Dedução - Adicional ICMS - FECF - Cota Parte FUNDEB - Multas e Juros	-
Dedução - Adicional ICMS - FECF - Cota Parte FUNDEB - Dívida Ativa	-
Dedução - Adicional ICMS - FECF - Cota Parte FUNDEB - Dívida Ativa - Multa Juros	-
<b>RECEITA LÍQUIDA ( III ) = ( I - II )</b>	<b>182.579.164</b>
<b>VALOR MÍNIMO DO FUNDO ESTADUAL DE HABITAÇÃO DE INTERESSE SOCIAL - FEHIS ( IV ) = ( III )</b>	<b>182.579.164</b>

APLICAÇÃO DOS RECURSOS			PLOA 2026
UO	AÇÃO	TÍTULO AÇÃO	FEHIS FR 1.759.150
CEHAB-RJ	3526	Produção de Unidades Habitacionais	6.624.083
CEHAB-RJ	3529	Recuperação de Conjuntos Habitacionais	7.780.506
CEHAB-RJ	3530	Urbanização de Assentamentos Precários	14.313.189
CEHAB-RJ	3532	Titulação de Imóveis dos Conjuntos Habitacionais da CEHAB	500.000
ITERJ	2710	Regularização Fundiária de Interesse Social	8.010.000
ITERJ	4505	Fomento Socioprodutivo dos Assentamentos Rurais e Urbanos	19.282.357
SEDSODH	4717	Atendimento à População em Situação de Vulnerabilidade	46.846.084
SEHIS	1847	Planejamento Desenvolvimento e Execução de Obras e de Projetos Habitacionais	74.222.946
SEHIS	1850	Implantação de Projeto de Infraestrutura em Áreas Vulnerabilizadas	4.999.999
<b>TOTAL DAS APLICAÇÕES DOS RECURSOS DO FEHIS ( V )</b>			<b>182.579.164</b>

**ORIGEM E APLICAÇÃO DOS RECURSOS DO FUNDO ESTADUAL DE CONSERVAÇÃO AMBIENTAL E DESENVOLVIMENTO URBANO - FECAM**  
LDO 2026 ART 24 INCISO III ALÍNEA F

CUMPRIMENTO DO LIMITE CONSTITUCIONAL MÍNIMO DE 5% (PÓS-SAL) E 5% (PRÉ-SAL) DAS RECEITAS DE COMPENSAÇÕES FINANCEIRAS, COM AS DEDUÇÕES, CONFORME O ART. 263, DA CONSTITUIÇÃO DO ESTADO ( XXI + XIX ) / XVII					5,00%
ORIGEM DOS RECURSOS					PLOA 2026
<b>( + ) RECEITA BRUTA DE COMPENSAÇÕES MINERAIS E HÍDRICAS ( I )</b>					<b>9.523.099</b>
Utilização de Recursos Hídricos - Demais Empresas					6.060.247
Compensação Financeira pela Exploração de Recursos Minerais					3.462.852
<b>VALOR DE COMPENSAÇÕES MINERAIS E HÍDRICAS DESTINADOS AO FECAM ( II ) = 5% DE ( I )</b>					<b>476.155</b>
<b>DESVINCULAÇÕES DE RECEITAS DO ESTADO (EC 93/2016) - DRE ( III ) = 30% DE ( II )</b>					<b>142.846</b>
<b>VALOR LÍQUIDO DE COMPENSAÇÕES HÍDRICAS E MINERAIS DESTINADOS AO FECAM ( IV ) = ( II - III )</b>					<b>333.308</b>
<b>( + ) RECEITA BRUTA DE COMPENSAÇÕES DO PETRÓLEO ( V )</b>					<b>4.755.554.314</b>
Royalties pela Produção do Petróleo - Até 5%					2.023.162.146
Royalties pela Produção do Petróleo - Excedente a 5%					2.097.888.132
Participação Especial Exploração do Petróleo					616.219.037
Fundo Especial do Petróleo - FEP					18.284.999
<b>( - ) DEDUÇÃO DA RECEITA BRUTA DE COMPENSAÇÕES DO PETRÓLEO - (PÓS-SAL) ( VI )</b>					<b>505.790.526</b>
Royalties Petróleo - Transferência aos Municípios - PÓS-SAL					505.790.526
<b>( = ) RECEITA LÍQUIDA PÓS SAL ( VII ) = ( V - VI )</b>					<b>4.249.763.788</b>
<b>VALOR DE ROYALTIES PÓS SAL DESTINADOS AO FECAM ( VIII ) = 5% DE ( VII )</b>					<b>212.488.189</b>
<b>DESVINCULAÇÕES DE RECEITAS DO ESTADO (EC 93/2016) ( IX ) = 30% DE ( VIII )</b>					<b>63.746.457</b>
<b>VALOR LÍQUIDO DE ROYALTIES PÓS SAL DESTINADOS AO FECAM ( X ) = ( VIII - IX )</b>					<b>148.741.733</b>
<b>( + ) RECEITA BRUTA DE COMPENSAÇÕES DO PETRÓLEO - (PRÉ-SAL) ( XI )</b>					<b>16.769.077.231</b>
Royalties pela Produção do Petróleo - Até 5% - PRÉ-SAL					4.805.008.212
Royalties pela Produção do Petróleo - Excedente a 5% - PRÉ-SAL					5.139.313.871
Participação Especial PRÉ-SAL					6.824.755.148
<b>( - ) DEDUÇÃO DA RECEITA BRUTA DE COMPENSAÇÕES DO PETRÓLEO - (PRÉ-SAL) ( XII )</b>					<b>1.201.252.039</b>
Royalties Petróleo - Transferência aos Municípios - PRÉ SAL					1.201.252.039
<b>( = ) RECEITA LÍQUIDA PRÉ-SAL ( XIII ) = ( XI - XII )</b>					<b>15.567.825.192</b>
<b>VALOR DE ROYALTIES PRÉ SAL DESTINADO AO FECAM ( XIV ) = 5% DE ( XIII )</b>					<b>778.391.260</b>
<b>DESVINCULAÇÕES DE RECEITAS DO ESTADO (EC 93/2016) ( XV ) = 30% DE ( XIV )</b>					<b>233.517.378</b>
<b>VALOR LÍQUIDO DE ROYALTIES PRÉ SAL DESTINADOS AO FECAM ( XVI ) = ( XIV - XV )</b>					<b>544.873.882</b>
RESUMO DAS ORIGENS DE RECURSOS					
<b>RECURSOS DE COMPENSAÇÕES FINANCEIRAS ( XVII ) = ( IV + X + XVI )</b>					<b>19.827.112.079</b>
<b>VALOR DOS RECURSOS DE COMPENSAÇÕES FINANCEIRAS DESTINADOS AO FECAM ( XVIII ) = ( II + VIII + XIV )</b>					<b>991.355.638</b>
<b>DESVINCULAÇÕES DE RECEITAS DO ESTADO (EC 93/2016) ( XIX ) = ( III + IX + XV )</b>					<b>297.406.681</b>
<b>VALOR LÍQUIDO DOS RECURSOS DE COMPENSAÇÕES FINANCEIRAS DESTINADOS AO FECAM ( XX ) = ( XVIII - XIX )</b>					<b>693.948.957</b>
Multas Administrativas por Danos Ambientais - Principal - FR 1.759.251					<b>0</b>

APLICAÇÃO DOS RECURSOS					PLOA 2026
UO	AÇÃO	TÍTULO AÇÃO	FECAM FR 1.759.151	FECAM FR 1.759.251	TOTAL
UEPSAM	1102	Saneamento Ambiental nos Municípios do Entorno da Baía de Guanabara	154.858.528	-	154.858.528
CENTRAL	1831	Melhoria no Sistema de Transporte	10.000	-	10.000
INEA	2954	Realização de Pesquisa e Controle Ambiental	20.000.000	-	20.000.000
CENTRAL	3583	Recuperação do Sistema de Bondes de Santa Teresa	1.649.065	-	1.649.065
INEA	3979	Cidades Sustentáveis	28.000.000	-	28.000.000
INEA	4473	Desenvolvimento de Pessoas	680.848	-	680.848
INEA	4675	Proteção dos Sistemas Florestais e da Biodiversidade	12.000.000	-	12.000.000
INEA	5617	Gestão de Risco e Reparação de Acidentes e Catástrofes	327.163.656	-	327.163.656
INEA	5618	Gestão de Resíduos Sólidos e Saneamento Ambiental	15.000.000	-	15.000.000
INEA	5619	Infraestrutura Tecnológica para o Desenvolvimento	13.000.000	-	13.000.000
SEAS	5638	Desenvolvimento Ambiental Sustentável	34.078.975	-	34.078.975
SEAS	5639	Gerenciamento de Recursos Hídricos	32.150.000	-	32.150.000
SEAS	5645	Gestão dos Recursos Naturais	30.150.000	-	30.150.000
SEAS	5654	Governança do Saneamento Ambiental	23.650.000	-	23.650.000
SECID	5819	Implantação de Projetos do Programa Governo Presente nas Cidades	1.557.885	-	1.557.885
<b>TOTAL DAS APLICAÇÕES DOS RECURSOS DO FECAM ( XXI )</b>			<b>693.948.957</b>	<b>-</b>	<b>693.948.957</b>

**ORIGEM E APLICAÇÃO DOS RECURSOS DESTINADOS À FUNDAÇÃO DE AMPARO À PESQUISA - FAPERJ,  
LDO 2026 ART 24 INCISO III ALÍNEA G**

<b>CUMPRIMENTO DO LIMITE CONSTITUCIONAL MÍNIMO DE 2% DA RECEITA TRIBUTÁRIA, DEDUZIDAS AS TRANSFERÊNCIAS E VINCULAÇÕES CONSTITUCIONAIS E LEGAIS NOS TERMOS DO ART. 332, DA CONSTITUIÇÃO DO ESTADO ( IX ) = ( VIII / I )</b>	<b>2,00%</b>
--	--------------

ORIGEM DOS RECURSOS	PLOA 2026
<b>( + ) RECEITA TRIBUTÁRIA ( II )</b>	<b>71.079.117.397</b>
Receita de Impostos	68.913.138.713
Receita da Dívida Ativa dos Impostos	961.905.343
Multas e Juros de Mora dos Impostos e da Dívida Ativa	1.204.073.341
<b>( - ) TRANSFERÊNCIAS AOS MUNICÍPIOS ( III )</b>	<b>16.746.238.252</b>
<b>( - ) APLICAÇÕES NA EDUCAÇÃO ( IV )</b>	<b>13.583.219.786</b>
<b>( - ) APLICAÇÕES NA SAÚDE ( V )</b>	<b>6.519.945.497</b>
<b>( + ) TAXAS DO TESOURO, MULTAS E RECEITAS DE OUTROS TRIBUTOS ( VI )</b>	<b>778.968.983</b>
<b>( - ) Proc. TCE-RJ nº 103.126-8/24 (dedução das receitas tributárias vinculadas ao FAF)</b>	<b>722.726.641</b>
<b>RECEITA TRIBUTÁRIA LÍQUIDA DE TRANSFERÊNCIAS E VINCULAÇÕES ( I ) = ( II - III - IV - V + VI )</b>	<b>34.285.956.203</b>
<b>LIMITE MÍNIMO CONSTITUCIONAL DE 2% de ( I )</b>	<b>685.719.124</b>

APLICAÇÃO DOS RECURSOS				PLOA 2026
AÇÃO	TÍTULO AÇÃO	ORIGEM TRIBUTÁRIA	OUTRAS FONTES	TOTAL
0016	Despesas financeiras de caráter obrigatório	10.000	-	10.000
0467	Despesas Obrigatórias de caráter Primário	10.000	-	10.000
2010	Prest Serv entre Órg Est/ Aquis Comb e Lubrif	433.923	-	433.923
2016	Manut Ativid Operacionais / Administrativas	26.561.436	-	26.561.436
2232	Desenvolvimento de Estudos e Pesquisas através da FAPERJ	57.313.002	-	57.313.002
2660	Pessoal e Encargos Sociais	9.942.634	-	9.942.634
4702	Promoção de Intercâmbio para estudantes e pesquisadores	500.000	-	500.000
4817	Fomento para Estudos e Pesquisas da IES	95.607.903	-	95.607.903
4818	Concessão de Bolsas	272.976.518	-	272.976.518
4819	Incentivo ao Desenvolvimento na área Tecnológica e de Inovação	221.937.443	7.497.500	229.434.943
8021	Pagamento Despesas Serviços Utilidade Pública	426.265	-	426.265
TOTAL DAS APLICAÇÕES DOS RECURSOS DO FAPERJ ( VIII )		685.719.124	7.497.500	693.216.624

**FUNDO ESPECIAL DE ADMINISTRAÇÃO FAZENDÁRIA**  
**LDO 2026 ART 24 INCISO III ALÍNEA H**

ORIGEM DOS RECURSOS			PLOA 2026
RECURSOS DO FAF - ART 4º DA LEI COMPLEMENTAR Nº 134, DE 29/12/2009	TOTAL DA RECEITA	PERCENTUAL FAF	VALOR FAF
( + ) INCISO I - RECEITA DO ICMS LÍQUIDA DE TRANSFERÊNCIAS AOS MUNICÍPIOS E FUNDEB	33.501.044.654	1,05%	351.760.969
( + ) INCISO II - RECEITA DE MULTAS SOBRE TRIBUTOS NÃO FORMAIS	516.816.535	70,00%	361.771.575
( + ) INCISO III - TAXAS DE SERVIÇOS ESTADUAIS DA ADMINISTRAÇÃO FAZENDÁRIA	9.194.098	100,00%	9.194.098
<b>TOTAL DE RECURSOS DESTINADOS AO FUNDO DE ADMINISTRAÇÃO FAZENDÁRIA</b>			<b>722.726.641</b>

APLICAÇÃO DOS RECURSOS		PLOA 2026
AÇÃO	TÍTULO AÇÃO	TOTAL
1845	Aperfeiçoamento das Barreiras Fiscais	1.428.638
4480	Execução do Programa Estadual de Educação Fiscal	224.969
4626	Gestão Financeira e Gasto Público	8.421.897
4732	Apoio às Atividades Operacionais da SEFAZ	15.030.737
4852	Receita Cidadão	20.251.065
4853	Receita Itinerante e Barreira Fiscal	240.900
4911	Educação continuada na secretaria de fazenda	2.272.285
5787	Modernização e Expansão do Ambiente de Tecnologia da Informação e Comunicação	90.677.729
8103	Gestão de Tecnologia da Informação e Comunicação	64.422.916
8178	Pessoal e Encargos Sociais - FAF	519.755.505
<b>TOTAL DE RECURSOS APLICADOS NO FUNDO DE ADMINISTRAÇÃO FAZENDÁRIA</b>		<b>722.726.641</b>



**DEMONSTRATIVO DAS RECEITAS E DESPESAS ORIUNDAS DOS ROYALTIES DO PETRÓLEO**  
**LDO 2026 ART 24 INCISO III ALÍNEA K**

ORIGEM DOS RECURSOS		PLOA 2026
CÓDIGO DA RECEITA	NATUREZA DE RECEITA	VALOR (R\$ 1,00)
1399990103	Out Rec Pat - Royalties pela Produção do Petróleo - Até 5%	1.947.293.553
1399990105	Out Rec Pat - Royalties pela Produção do Petróleo - Excedente a 5%	1.992.993.713
1399990106	Out Rec Pat - Participação Especial Exploração do Petróleo	585.408.081
1399990107	Out Rec Pat - Fundo Especial do Petróleo - FEP	17.370.740
1399990108	Out Rec Pat - Royalties pela Produção do Petróleo - Até 5%- PRÉ-SAL	4.444.632.578
1399990110	Out Rec Pat - Royalties pela Produção do Petróleo - Excedente a 5%- PRÉ-SAL	4.625.382.469
1399990111	Out Rec Pat - Participação Especial PRÉ-SAL	6.142.279.629
1911010109	Multas Prev Leg Espec-Natureza Formal Comp Financ Exploração Petróleo-Principal	89.533
1911010209	Multas Prev Leg Espec-Natureza Formal Comp Financ Exploração Petróleo-Mult Juros	13.578
9399990104	Dedução - Outras Patrimon - Royalties Petróleo - Transf Municípios - Principal	(505.790.526)
9399990109	Dedução - Outras Patrim-Royalties Petróleo -Transf Municípios - PRÉ SAL - Princ	(1.201.252.039)
<b>TOTAL DOS RECURSOS PROVENIENTES DOS ROYALTIES ( I )</b>		<b>18.048.421.309</b>

APLICAÇÃO DOS RECURSOS				PLOA 2026
UO	AÇÃO	TÍTULO AÇÃO	FR	VALOR (R\$ 1,00)
EGE/SEFAZ	0007	Contribuições Obrigatórias	1.704.104	198.175.891
RIOPREV_FINANC	0006	Encargos de Antecipação de Royalties	1.704.104	987.897.693
RIOPREV_FINANC	0467	Despesas Obrigatórias de caráter Primário	1.704.104	286.092.716
RIOPREV_FINANC	2976	Encargos com Inativos - LOTERJ	1.704.104	4.072.570
RIOPREV_FINANC	2977	Encargos com Inativos - DETRAN	1.704.104	57.015.983
RIOPREV_FINANC	4045	Encargos com Inativos - Tribunal de Contas do Estado do Rio de Janeiro	1.704.104	246.746.632
RIOPREV_FINANC	4047	Encargos com Inativos - Assembléia Legislativa do Est RJ	1.704.104	205.408.945
RIOPREV_FINANC	4048	Encargos com Inativos - Ministério Público	1.704.104	-
RIOPREV_FINANC	4050	Encargos com Inativos -Tribunal de Justiça	1.704.104	1.057.516.926
RIOPREV_FINANC	4051	Encargos com Inativos - Defensoria Pública	1.704.104	26.679.954
RIOPREV_FINANC	4052	Encargos com Inativos - Procuradoria Geral do Estado	1.704.104	118.451.403
RIOPREV_FINANC	4127	Encargos com Inativos - Demais Áreas da Administração Estadual	1.704.104	379.434.121
RIOPREV_FINANC	4135	Encargos com Inativos - Área de Seg Pública	1.704.104	927.514.033
RIOPREV_FINANC	4141	Encargos com Inativos - Área de Educação	1.704.104	2.418.892.949
RIOPREV_FINANC	4146	Encargos com Inativos - Área de Saúde	1.704.104	248.426.781
RIOPREV_FINANC	4199	Encargos com Inativos - Área de Saneamento	1.704.104	43.725.701
RIOPREV_FINANC	4200	Encargos com Pensões e Outros Benefícios Previdenciários - Demais Poder Executiv	1.704.104	977.416.840
RIOPREV_FINANC	4550	Encargos com Pensões e Outros Benefícios Previdenciários - TCE-RJ	1.704.104	221.715.250
RIOPREV_FINANC	4551	Encargos com Pensões e Outros Benefícios Previdenciários - ALERJ	1.704.104	250.113.963
RIOPREV_FINANC	4552	Encargos com Pensões e Outros Benefícios Previdenciários - MPERJ	1.704.104	-
RIOPREV_FINANC	4553	Encargos com Pensões e Outros Benefícios Previdenciários - TJ-RJ	1.704.104	305.053.876
RIOPREV_FINANC	4554	Encargos com Pensões e Outros Benefícios Previdenciários - DPE-RJ	1.704.104	74.198.272
RIOPREV_FINANC	4555	Encargos com Pensões e Outros Benefícios Previdenciários - PGE-RJ	1.704.104	127.367.229
RIOPREV_FINANC	4556	Encargos com Pensões e Outros Benefícios Previdenciários - Segurança Pública	1.704.104	563.283.806
RIOPREV_FINANC	4557	Encargos com Pensões e Outros Benefícios Previdenciários - Área de Educação	1.704.104	402.987.337
RIOPREV_FINANC	4558	Encargos com Pensões e Outros Benefícios Previdenciários - Área de Saúde	1.704.104	40.725.700
RIOPREV_MILITARES	6001	Encargos com Inativos da Polícia Militar	1.704.104	4.462.214.484
RIOPREV_MILITARES	6002	Encargos com inativos dos Bombeiros	1.704.104	2.059.520.132
RIOPREV_MILITARES	6003	Encargos com Pensionistas da Polícia Militar	1.704.104	1.134.371.689
RIOPREV_MILITARES	6004	Encargos com Pensionistas dos Bombeiros	1.704.104	223.400.433
<b>TOTAL DA APLICAÇÃO DOS RECURSOS DOS ROYALTIES ( II )</b>				<b>18.048.421.309</b>

ORIGEM E APLICAÇÃO DOS RECURSOS DO FUNDO ESTADUAL DE INVESTIMENTOS E AÇÕES DE SEGURANÇA PÚBLICA E DESENVOLVIMENTO SOCIAL - FISED LDO 2026 ART 24 INCISO III ALÍNEA I			
CUMPRIMENTO DO LIMITE CONSTITUCIONAL MÍNIMO DE 5% DAS RECEITAS DO PRÉ-SAL, CONFORME O ART 183 DA CONSTITUIÇÃO ESTADUAL ( VIII ) = [ ( VII + V ) / III ]			5,25%
ORIGEM DOS RECURSOS			PLOA 2026
<b>( + ) RECEITAS DE COMPENSAÇÕES FINANCEIRAS - (PRÉ-SAL) ( I )</b>			<b>16.769.077.231</b>
Royalties pela Produção do Petróleo - Até 5% - PRÉ-SAL			4.805.008.212
Royalties pela Produção do Petróleo - Excedente a 5% - PRÉ-SAL			5.139.313.871
Participação Especial PRÉ-SAL			6.824.755.148
<b>( - ) DEDUÇÕES DAS RECEITAS DE COMPENSAÇÕES FINANCEIRAS - (PRÉ-SAL) ( II )</b>			<b>1.201.252.039</b>
Royalties Petróleo -Transferência aos Municípios - PRÉ SAL			1.201.252.039
<b>RECEITA LÍQUIDA PRÉ-SAL ( III ) = ( I - II )</b>			<b>15.567.825.192</b>
<b>VALOR MÍNIMO FISED ( IV ) = ( III x 5% )</b>			<b>778.391.260</b>
<b>DESVINCULAÇÕES DE RECEITAS DO ESTADO (EC 93/2016) ( V ) = 30% DE ( IV )</b>			<b>233.517.378</b>
<b>VALOR LÍQUIDO DE RECURSOS DESTINADOS AO FISED ( VI ) = ( IV - V )</b>			<b>544.873.882</b>
Remuneração de Depósitos Bancários - Poupança - Principal			0
Remuneração de Depósitos Bancários - Outros Recursos Vinculados - Principal			19.911
Juros de Títulos de Renda - Principal			38.584.729
Juros de Títulos de Renda - Cotas Renda Fixa - Principal			0
<b>VALOR TOTAL DA FR 1.759.103 ( VII I ) = ( VI ) + ( VII )</b>			<b>583.478.522</b>
APLICAÇÃO DOS RECURSOS			PLOA 2026
UO	AÇÃO	TÍTULO AÇÃO	FISED FR 1.759.103
EGE/SEPLAG	0294	Recursos para compensação	0
FIA-RJ	4633	Apoio a Programas e Projetos da Infância e Adolescência	23.018.991
RIOSEGURANCA	1865	Modernização de tecnologia da informação do gerenciamento de dados	0
SEAP	4597	Pagamento de Despesas com Serviços de Utilidade Pública - Administ Penitenciária	5.439.300
SEAP	8227	Fornecimento de Alimentação aos Custodiados	25.796.852
SEAP	8232	Gestão do Sistema Logístico Prisional	44.626.640
SEDSODH	4577	Gestão de Equipamentos Públicos de Segurança Alimentar e Nutricional	98.910.186
SEDSODH	4768	Combate e Enfrentamento a Situação de Pobreza	7.627.531
SEGOV	4761	Desenvolvimento Socioeconômico Bem Estar e Direitos Civis	4.160.562
SEGOV	4762	Policiamento de Proximidade e Atendimento Social	18.237.367
SEPM	2016	Manut Ativid Operacionais / Administrativas	33.560.546
SEPM	2878	Gestão da Frota da Polícia Militar	77.788.606
SEPM	4830	Ações Estratégicas e de Tecnologia da Polícia Militar	29.671.405
SEPM	5359	Padronização de Referências Arquitetônicas da Polícia Militar	4.260.758
SEPM	8021	Pagamento Despesas Serviços Utilidade Pública	54.080.209
SEPOL	2010	Prest Serv entre Órg Est/ Aquis Comb e Lubrif	17.610.678
SEPOL	2016	Manut Ativid Operacionais / Administrativas	30.950.967
SEPOL	2055	Operacionalização da Polícia Civil	2.513.337
SEPOL	4571	Combate à Corrupção e à Lavagem de Dinheiro	18.552.330
SEPOL	4583	Reaparelhamento da Polícia Civil	10.000
SEPOL	4596	Pagamento de Despesas com Serviços de Utilidade Pública da Polícia Civil	10.000
SEPOL	4603	Gestão de Processamento de Dados	45.400.275
SEPOL	4642	Gestão Operacional das Delegacias Especializadas no Atendimento à Mulher	600.000
SEPOL	4772	Gestão dos Bens oriundos da Intervenção Federal na Segurança Pública	10.000
SEPOL	8021	Pagamento Despesas Serviços Utilidade Pública	19.740.144
SEPOL	8060	Gestão da Frota da Polícia Civil	5.767.415
SEPOL	8250	Operacionalização da Polícia Técnico-Científica	15.134.434
<b>TOTAL DAS APLICAÇÕES DOS RECURSOS DO FISED ( VII )</b>			<b>583.478.533</b>

**ORIGEM E APLICAÇÃO DOS RECURSOS DO FUNDO SOBERANO - LCE 200/2022**  
**LDO 2026 ART 24 INCISO III ALÍNEA M**

ORIGEM DOS RECURSOS			PLOA 2026
CÓDIGO DA RECEITA	NATUREZA DE RECEITA	FONTE RECURSOS	TOTAL
1321050101	Juros de Títulos de Renda - Principal	1.759.152	122.337.727
<b>( + ) RECEITAS DO FUNDO SOBERANO CONFORME A LCE 200/2022</b>			<b>122.337.727</b>

APLICAÇÃO DOS RECURSOS				PLOA 2026
UO	AÇÃO	TÍTULO AÇÃO	FONTE	TOTAL
SEDEICS	9996	Reserva a Cargo do Fundo Soberano	1.759.152	24.467.543
SECID	5819	Implantação de Projetos do Programa Governo Presente nas Cidades	1.759.152	97.870.184
<b>TOTAL DAS APLICAÇÕES DOS RECURSOS DO FUNDO SOBERANO</b>				<b>122.337.727</b>

ORIGEM E APLICAÇÃO DOS RECURSOS DO FUNDO ÚNICO DE PREVIDÊNCIA DO ESTADO DO RIO DE JANEIRO - RIOPREVIDÊNCIA LDO 2026 ART 24 INCISO III ALÍNEA N	
ORIGEM DOS RECURSOS	PLOA 2026
<b>RECURSOS DO RIOPREVIDÊNCIA</b>	<b>10.151.257.374</b>
(+) RECURSOS FR 1.800.234 - Recursos Vinculados ao RPPS - Fundo em Capitalização (Plano Previdenciário)	1.069.798.762
(+) RECURSOS FR 1.801.231 - Recursos Vinculados ao RPPS - Fundo em Repartição (Plano Financeiro)	7.013.545.293
(+) RECURSOS FR 1.802.235 - Recursos Vinculados ao RPPS - Taxa de Administração (Plano Financeiro)	443.948.048
(+) RECURSOS FR 1.803.237 - Recursos Vinculados ao Sistema de Proteção Social dos Militares (SPSM)	1.623.965.271
<b>RECURSOS DE ROYALTIES DESTINADOS AO RIOPREVIDÊNCIA</b>	<b>17.850.245.418</b>
(+) RECURSOS FR 1.704.104 - Transferência da União - Royalties do Petróleo e Gás Natural	18.048.421.309
(-) RECURSOS FR 1.704.104 - Royalties destinados a ENCARGOS GERAIS DO ESTADO	198.175.891
<b>TOTAL DE RECURSOS DO RIOPREVIDÊNCIA</b>	<b>28.001.502.792</b>

APLICAÇÃO DOS RECURSOS							PLOA 2026
AÇÃO	TÍTULO AÇÃO	FR 1.704.104	FR 1.800.234	FR 1.801.231	FR 1.802.235	FR 1.803.237	TOTAL
0006	Encargos de Antecipação de Royalties	987.897.693	-	-	-	-	987.897.693
0016	Despesas financeiras de caráter obrigatório	-	-	-	10.000	-	10.000
0467	Despesas Obrigatórias de caráter Primário	286.092.716	24.495.979	9.848.586	30.680.130	28.419.392	379.536.803
0913	Encargos com a Taxa de Administração	-	127.073.589	101.416.820	-	153.424.584	381.914.993
2010	Prest.Serv.entre Órg.Est/Aquis.Comb.e Lubrif.	-	-	-	5.511.509	-	5.511.509
2016	Manut. Ativid. Operacionais / Administrativas	-	-	-	173.150.621	-	173.150.621
2194	Gestão de Investimentos do RIOPREVIDÊNCIA	-	-	-	53.376.196	-	53.376.196
2660	Pessoal e Encargos Sociais	-	-	-	162.484.985	-	162.484.985
2976	Encargos com Inativos - LOTERJ	4.072.570	-	3.450.467	-	-	7.523.037
2977	Encargos com Inativos - DETRAN	57.015.983	-	34.504.665	-	-	91.520.648
4045	Encargos com Inativos - Tribunal de Contas do Estado do Rio de Janeiro	246.746.632	-	167.542.461	-	-	414.289.093
4047	Encargos com Inativos - Assembleia Legislativa do Est.RJ	205.408.945	-	99.053.408	-	-	304.462.353
4048	Encargos com Inativos - Ministério Público	-	-	388.940.668	-	-	388.940.668
4050	Encargos com Inativos -Tribunal de Justiça	1.057.516.926	-	1.309.074.686	-	-	2.366.591.612
4051	Encargos com Inativos - Defensoria Pública	26.679.954	-	244.264.955	-	-	270.944.909
4052	Encargos com Inativos - Procuradoria Geral do Estado	118.451.403	-	75.910.264	-	-	194.361.667
4127	Encargos com Inativos - Demais Áreas da Administração Estadual	379.434.121	-	910.923.168	-	-	1.290.357.289
4135	Encargos com Inativos - Área de Seg.Pública	927.514.033	-	690.093.309	-	-	1.617.607.342
4141	Encargos com Inativos - Área de Educação	2.418.892.949	-	1.595.877.510	-	-	4.014.770.459
4146	Encargos com Inativos - Área de Saúde	248.426.781	-	179.424.261	-	-	427.851.042
4199	Encargos com Inativos - Área de Saneamento	43.725.701	-	34.504.665	-	-	78.230.366
4200	Encargos com Pensões e Outros Benefícios Previdenciários - Demais Poder Executivo	977.416.840	-	379.551.319	-	-	1.356.968.159
4550	Encargos com Pensões e Outros Benefícios Previdenciários - TCE-RJ	221.715.250	-	11.784.468	-	-	233.499.718
4551	Encargos com Pensões e Outros Benefícios Previdenciários - ALERJ	250.113.963	-	8.505.756	-	-	258.619.719
4552	Encargos com Pensões e Outros Benefícios Previdenciários - MPERJ	-	-	690.093	-	-	690.093
4553	Encargos com Pensões e Outros Benefícios Previdenciários - TJ-RJ	305.053.876	-	29.499.674	-	-	334.553.550
4554	Encargos com Pensões e Outros Benefícios Previdenciários - DPE-RJ	74.198.272	-	3.450.467	-	-	77.648.739
4555	Encargos com Pensões e Outros Benefícios Previdenciários - PGE-RJ	127.367.229	-	1.960.611	-	-	129.327.840
4556	Encargos com Pensões e Outros Benefícios Previdenciários - Segurança Pública	563.283.806	-	407.155.052	-	-	970.438.858
4557	Encargos com Pensões e Outros Benefícios Previdenciários - Área de Educação	402.987.337	-	301.274.602	-	-	704.261.939
4558	Encargos com Pensões e Outros Benefícios Previdenciários - Área de Saúde	40.725.700	-	24.843.358	-	-	65.569.058
4664	Auditoria Contínua das Folhas de Pagamento	-	-	-	14.295.127	-	14.295.127
6001	Encargos com Inativos da Polícia Militar	4.462.214.484	-	-	-	642.388.684	5.104.603.168
6002	Encargos com inativos dos Bombeiros	2.059.520.132	-	-	-	373.512.013	2.433.032.145
6003	Encargos com Pensionistas da Polícia Militar	1.134.371.689	-	-	-	341.032.707	1.475.404.396
6004	Encargos com Pensionistas dos Bombeiros	223.400.433	-	-	-	85.187.891	308.588.324
8021	Pagamento Despesas Serviços Utilidade Pública	-	-	-	4.439.480	-	4.439.480
8056	Encargos com Inativos - Plano Previdenciário	-	10.697.988	-	-	-	10.697.988
8179	Encargos com Pensões e Outros Benefícios Previdenciários - Plano Previdenciário	-	12.350.324	-	-	-	12.350.324
9997	Reserva do Regime Próprio de Previdência Social – Fundo Previdenciário	-	895.180.882	-	-	-	895.180.882
TOTAL DAS APLICAÇÕES DOS RECURSOS		17.850.245.418	1.069.798.762	7.013.545.293	443.948.048	1.623.965.271	28.001.502.792

**ORIGEM E APURAÇÃO DO PERCENTUAL DA RECEITA LÍQUIDA DE IMPOSTOS PARA FINANCIAR EMENDAS PARLAMENTARES IMPOSITIVAS**  
**LDO 2026 ART 24 INCISO III ALÍNEA O**

<b>CÓDIGO DA RECEITA</b>	<b>NATUREZA DE RECEITA</b>	<b>FONTE RECURSOS</b>	<b>TOTAL</b>
1112510101	Imp Propriedade Veíc Automotores - IPVA - Principal	1.500.148	9.746.816
1112510201	Imp Propriedade Veíc Automotores - IPVA - Multas e Juros	1.500.148	1.111.944
1112510301	Imp Propriedade Veíc Automotores - IPVA - Dívida Ativa	1.500.148	233.472
1112510401	Imp Propriedade Veíc Automotores - IPVA - Dív Ativ - Mult Jur	1.500.148	64.385
1112520101	Imp Transm "Causa Mortis" e Doação de Bens e Direitos - ITD - Principal	1.500.148	6.709.572
1112520201	Imp Transm "Causa Mortis" e Doação de Bens e Direitos - ITD - Mul Juros	1.500.148	141.994
1112520301	Imp Transm "Causa Mortis" e Doação de Bens e Direitos - ITD - Dív Ativa	1.500.148	94.155
1112520401	Imp Transm "Causa Mortis" e Doação de Bens e Direitos - ITD - D.At - MJ	1.500.148	18.760
1113031101	Imposto sobre a Renda - Retido na Fonte - Trabalho - Principal	1.500.148	35.787.800
1113034101	Imposto sobre a Renda - Retido na Fonte - Outros Rendimentos - Principal	1.500.148	2.703.576
1114501101	Imposto sobre a Circulação de Mercadorias e Serviços - ICMS - Principal	1.500.148	156.881.837
1114501125	Imp s/ Circulação de Mercad e Serv - ICMS/SIMPLES - Principal	1.500.148	4.794.455
1114501201	Imposto sobre a Circulação de Mercadorias e Serviços - ICMS - Multas Juros	1.500.148	671.322
1114501225	Imp s/ Circulação de Mercad e Serv - ICMS/SIMPLES - Mul Jur	1.500.148	143.363
1114501301	Imposto sobre a Circulação de Mercadorias e Serviços - ICMS - Dívida Ativa	1.500.148	2.328.510
1114501302	Imp s/ Circulação de Mercad e Serv - ICMS - até 1997 - Dív Ativa	1.500.148	-
1114501315	ICM - Dív Ativa	1.500.148	184
1114501316	Imp sobre Oper Relativas à Circulação de Mercadorias-ICM-até 1997-Dív Ativa	1.500.148	-
1114501401	Imposto sobre a Circulação de Mercadorias e Serviços - ICMS - Dív Ativ - Mul Jur	1.500.148	320.106
1114501403	Imp s/ Circulação de Mercad e Serv-ICMS -Até 1997 - RIOPREVIDÊNCIA - D.At-MJ	1.500.148	-
1114501415	ICM - D.At-MJ	1.500.148	3
1114501416	Imp sobre Oper Relat à Circul de Mercadorias-ICM-até 1997-RIOPREVIDÊNCIA-D.At-MJ	1.500.148	-
1923990104	Outros Ressarcimentos - Despesa com Pessoal Cedido - Demais Áreas - Principal	1.500.148	-
<b>TOTAL DE RECURSOS DESTINADOS A FINANCIAR EMENDAS PARLAMENTARES IMPOSITIVAS</b>			<b>221.752.254</b>

<b>VALOS DESTINADO AOS DEPUTADOS</b>		<b>TOTAL</b>
<b>AUTORES</b>	<b>TOTAL DE DEPUTADOS</b>	<b>TOTAL</b>
Deputados	70	3.167.889
<b>TOTAL DE RECURSOS DESTINADOS A CADA DEPUTADO</b>		<b>3.167.889</b>

**MAIORES DEVEDORES AGOSTO/2025 - PESSOA JURÍDICA**

RAIZ CNPJ	NOME	VALOR	QTDE DE CDAs
33000167	PETROLEO BRASILEIRO S A PETROBRAS	R\$ 17.934.291.190,77	348
33412081	REFINARIA DE PETROLEOS DE MANGUINHOS SA	R\$ 12.385.490.127,72	224
36985330	ARROWS PETROLEO DO BRASIL LTDA	R\$ 2.899.553.800,46	1545
28935880	CONCESSIONARIA RIO BARRA S/A E OUTROS	R\$ 2.331.514.812,88	10
75265570	AMBEV S.A.	R\$ 2.048.817.499,95	40
33042730	COMPANHIA SIDERURGICA NACIONAL	R\$ 2.011.450.123,01	39
89341810	IMAPI INDUSTRIA & COMERCIO LTDA	R\$ 1.645.682.122,17	4
15242010	INCA COMBUSTIVEIS LTDA	R\$ 1.516.543.595,86	35
69585780	E-OURO GESTAO E PARTICIPACAO EIRELI	R\$ 1.469.481.893,29	5
60444437	LIGHT SERVICOS DE ELETRICIDADE S A	R\$ 1.417.541.743,17	62
50684120	RODOPETRO DISTRIBUIDORA DE PETROLEO LTDA	R\$ 1.399.901.195,66	103
92772821	VARIG S A VIACAO AEREA GRANDENSE	R\$ 1.388.396.709,28	21
54111760	PARANAPANEMA DISTRIBUIDORA DE COMBUSTIVEIS LTDA	R\$ 1.343.424.004,49	12
20297480	DINAMO DISTRIBUIDORA DE PETROLEO LTDA	R\$ 1.241.330.178,19	120
85156700	F'NA E-OURO GESTAO DE FRANCHISING E NEGOCIOS LTDA	R\$ 1.137.667.620,72	10
22563503	WESTERN COPPER CONSTRUTORA E COMERCIO DE METAIS LTDA	R\$ 1.113.871.978,34	6
15132731	PAES MENDONCA S/A	R\$ 981.142.557,33	211
30094114	UNIAO DE LOJAS LEADER S/A	R\$ 976.498.818,12	1343
33068883	SOCIEDADE COMERCIAL E IMPORTADORA HERMES S.A.	R\$ 866.190.893,04	66
22902960	TIGER OIL DISTRIBUIDORA DE PETROLEO LTDA	R\$ 828.114.789,12	18
13015170	CIA SULAMERICANA DE TABACOS	R\$ 767.532.583,92	70
29635745	MESBLA LOJAS DE DEPARTAMENTOS S/A	R\$ 742.298.969,53	40
23274194	FURNAS CENTRAIS ELETRICAS S/A	R\$ 721.663.111,79	16
33016494	JOLIMODE ROUPAS S A	R\$ 689.727.264,14	70
32286411	SOLA S A INDUSTRIAS ALIMENTICIAS	R\$ 608.377.949,90	3
39642920	STAR ONE SA_INCORPORADA POR CLARO S/A	R\$ 587.815.132,17	6
11989750	76 OIL DISTRIBUIDORA DE COMBUSTIVEIS S/A	R\$ 583.647.411,35	12
32121766	MOBILITA COMERCIO INDUSTRIA E REPRESENTAÇÕES LTDA	R\$ 558.118.197,56	537
68556836	BRASAL EMPRESA BRASILEIRA DE ALIMENTACAO LTDA	R\$ 552.694.955,81	12
42540203	DIDIER IND COM IMP E EXP DE ROUPAS LTDA	R\$ 549.566.289,38	2
43969170	PRITEFISA TECELAGEM DE FIOS SINTETICOS DA AMAZONIA SA	R\$ 540.130.941,93	1
53202522	REI DOS ELETROS LTDA	R\$ 534.400.013,38	3
33592510	VALE S A	R\$ 510.678.325,56	3
29438041	CIMOBRAZ INDUSTRIAS DE MOLAS BRASILEIRAS LTDA	R\$ 493.997.538,30	29
81027300	SJW COMERCIAL DO BRASIL IMPORTAÇÃO E EXPORTAÇÃO EIRELI	R\$ 479.420.651,19	22
16798031	SUPERLIDER ATACADISTA DISTRIBUIDORA DE BEBIDAS LTDA	R\$ 451.413.498,30	13
89311740	AC DISTRIBUIDORA DE PETROLEO LTDA	R\$ 450.400.463,64	78
27175959	ITABIRA AGRO INDUSTRIAL S/A	R\$ 441.830.759,01	112
32194243	EXPORTADORA IMPORTADORA COMERCIO E REPRESENTACOES DAZE RIO LTDA	R\$ 431.436.228,64	1
30458533	FABIO COMERCIO E REPRESENTACOES HOSPITALARES LTDA	R\$ 430.987.132,95	1
11373988	GLOBAL INDUSTRIA E COMERCIO DE METAIS LTDA	R\$ 430.119.930,99	30
63960002	WAL MART BRASIL LTDA	R\$ 421.149.773,05	35
12293421	RBA RECICLAGEM E INDUSTRIA DE ALUMINIO E METAIS LTDA	R\$ 418.888.152,83	3
70053300	TERNIUM BRASIL LTDA.	R\$ 411.708.440,37	8
19453822	PACIFICOS CENTRAL DISTRIBUIDORA E LOGISTICA LTDA	R\$ 391.726.036,83	4
28029775	NET RIO INC POR CLARO SA	R\$ 378.238.099,28	4
39702071	UBIGAS PETROLEO LTDA	R\$ 371.587.247,98	12
33007592	NOVA AMERICA S/A	R\$ 358.102.255,18	113
89940878	PADMA IND ALIMENTOS INC POR COMPANHIA ALIMENTOS GLORIA	R\$ 355.354.864,12	57
39829031	T A OIL DISTRIBUIDORA DE PETROLEO LTDA	R\$ 336.849.251,80	4
33461567	MANGUINHOS DISTRIBUIDORA S/A	R\$ 329.082.463,51	39
13481309	RN COMERCIO VAREJISTA S.A	R\$ 326.681.208,44	342
11138417	NARDEM REPRESENTACAO COMERCIAL E SERVICOS EIRELI	R\$ 324.086.269,81	437
29264850	ESTALEIRO MAUA S/A	R\$ 323.893.098,95	52
42590364	VALESUL ALUMINIO S/A	R\$ 323.369.344,14	4
56272540	ALCOOL QUIMICA CANABRAVA S/A	R\$ 316.434.382,08	88
12669363	MH 106 GENEROS ALIMENTICIOS EIRELI	R\$ 309.889.313,52	10
90425500	MAPTEC COMÉRCIO E REPRESENTAÇÃO - EIRELI	R\$ 306.593.994,03	18
29255530	NOVELTY MODAS S/A	R\$ 303.428.462,12	305
10496076	TRIM DISTRIBUIDORA DE DERIVADOS DE PETROLEO LTDA	R\$ 300.718.164,41	34
21592223	VOLANTE COMERCIO E IMPORTACAO DE PRODUTOS INDUSTRIALIZADOS LTDA	R\$ 293.884.362,79	28
11405670	BC 1963 CONFECÇÕES LTDA	R\$ 293.202.912,01	178
14172220	MRS LOGISTICA S/A	R\$ 292.107.019,10	7

33228701	BARENBOIM E CIA LTDA	R\$ 288.700.651,33	32
11701126	INDUSTRIA METALURGICA SUL FLUMINENSE LTDA	R\$ 284.973.464,20	151 6
50395660	COMERCIAL PORTO REAL DE ALIMENTOS LTDA ME	R\$ 282.280.219,69	13
40411456	RIAN DISTRIBUIDORA DE CEREAIS LTDA	R\$ 278.955.416,09	1
53620070	ACEL ACUCAR CEREAIS E EMPREENDIMENTOS LTDA	R\$ 278.781.190,55	7
29098660	PETROGOLD INTERMEDIACAO E AGENCIAMENTO DE NEGOCIOS EM ALCOOL COM	R\$ 275.925.899,61	257
66970229	NEXTEL TELECOMUNICACOES LTDA	R\$ 269.176.746,73	98
18922020	GODIVA ALIMENTOS LTDA	R\$ 261.833.007,88	61
10455924	DIGMA ALUMINIO - INDUSTRIA E COMERCIO DE METAIS LTDA	R\$ 260.833.498,18	5
23110861	ALULEX RECICLAGEM INDUSTRIA E COMERCIO DE METAIS LTDA	R\$ 259.445.906,35	5
42269977	LIQUITEC INDUSTRIA E COMERCIO LTDA	R\$ 256.349.219,43	4
28274157	CIBRASA INDUSTRIA E COMERCIO DE TABACOS S A	R\$ 256.047.040,01	39
28963189	COMPANHIA ACUCAREIRA PARAISO	R\$ 252.441.830,92	66
28862209	POLIBOR LTDA	R\$ 251.288.859,31	32
16737440	TELEVISAO CIDADE S A	R\$ 250.318.260,63	101
11114284	CASA & VIDEO RIO DE JANEIRO S A	R\$ 248.430.720,33	3090
31020878	D G M ELETRO MOVEIS LTDA	R\$ 248.200.896,35	123
36280279	PINHEIRO PAES TRANSPORTADOR REVENDEDOR RETALISTA DE COMBUST LTDA	R\$ 246.458.679,71	42
33014556	LOJAS AMERICANAS S.A. INCORPORADA POR B2W COMPANHIA DIGITAL	R\$ 245.882.041,02	40
83665960	VOLCA FASHION CONFECCOES DE ROUPAS LTDA	R\$ 244.338.243,86	102
28695000	ITANHANGA COMERCIO IMPORTAÇÃO, IMPORTAÇÃO E EXPORTAÇÃO DE OLEOS E LUBR	R\$ 240.308.932,31	4
33056912	COMPANHIA COMERCIO E NAVEGACAO	R\$ 235.677.874,63	1
28694848	OMEGA ATACADISTA E REPRESENTAÇÃO DE PRODUTOS ALIMENTICIOS LTDA	R\$ 235.569.181,48	3
39323886	SOCINTER SUL COMERCIO INTERNACIONAL LTDA	R\$ 235.501.810,22	42
60889580	BRASILCRAFT COMERCIO DE ARTEFATOS DE COURO LTDA	R\$ 229.987.894,12	15
74569000	RIO DE JANEIRO REFRESCOS LTDA	R\$ 224.366.711,33	11
33050071	AMPLA ENERGIA E SERVICOS S/A	R\$ 218.801.706,60	39
10891600	LUMAR COMERCIO E REPRESENTACAO DE MERCADORIAS LTDA	R\$ 218.758.908,81	8
50142223	PAN AMERICANA S A INDUSTRIAS QUIMICAS	R\$ 217.499.922,12	21
94098220	MIDOL-MINERACAO DOLOMITA LTDA	R\$ 216.190.329,66	5
14286122	ALUMIMAX COMERCIO E INDUSTRIA LTDA	R\$ 213.387.974,01	6
33000118	TELEMAR NORTE LESTE S/A INC POR OI S/A RECUPERACAO JUDICIAL	R\$ 212.901.313,30	461
26684800	NUCLEO MIX INDUSTRIA E COMERCIO DE ROUPAS E ACESSORIOS LTDA	R\$ 212.245.497,50	100
44826246	INDUSTRIA DE BEBIDAS PARIS LTDA - EM RECUPERACAO JUDICIAL	R\$ 212.068.727,13	9
27175975	VIACAO ITAPEMIRIM S/A	R\$ 211.872.759,10	66
22391040	TECH CABLE DO BRASIL SISTEMAS DE TELECOMUNICACOES LTDA	R\$ 210.632.299,76	64
32407538	INDUSTRIA FRONTISENENSE DE LATEX SA	R\$ 209.429.480,06	31
41646160	TNL PCS S/A INC POR OI S/A RECUPERACAO JUDICIAL	R\$ 209.082.348,61	16
87206600	RECICLYN COMERCIO E INDUSTRIA DE METAIS LTDA	R\$ 205.845.123,12	10
81466910	VITON 44 INDUSTRIA COMERCIO E EXPORTACAO DE ALIMENTOS LTDA	R\$ 205.704.991,50	39
11276823	DUBAI 10 EMPRESA DE ALIMENTOS EIRELI	R\$ 204.638.555,14	6
29213386	XEROX DO BRASIL LTDA	R\$ 204.085.737,85	8
42591651	ARCOS DOURADOS COMERCIO DE ALIMENTOS LTDA	R\$ 201.298.171,06	135
30267876	OTICAS DO POVO EIRELI	R\$ 200.438.858,48	623
34209260	GLOBAL VILLAGE TELECOM S/A INC POR TELEFONICA BRASIL S/A	R\$ 199.196.706,72	12
44071940	QUALI PETRO DISTRIBUIDORA DE DERIVADOS DE PETROLEO LTDA	R\$ 198.510.128,77	123
10996510	AMERICAN VIRGINIA INDU. COM. IMPOR. EXPOR. DE TABACOS LTDA	R\$ 192.856.096,49	25
10909753	UDBRAX DISTRIBUIDORA DE UTILIDADES EIRELI EPP	R\$ 192.687.774,06	114
68626183	ALOES INDUSTRIA E COMERCIO LTDA	R\$ 188.413.903,79	42
10216871	RBM RECICLAGEM E INDUSTRIA BRASILEIRA DE ALUMINIO E METAIS LTDA	R\$ 188.084.420,43	11
18387230	BRF S A	R\$ 186.645.167,99	6
30046296	SANJOENENSE SERVIÇOS GERAIS EIRELI	R\$ 183.028.887,83	4
28694889	MARINE COMERCIAL E DISTRIBUIDORA DE PRODUTOS NAUTICOS LTDA	R\$ 182.675.116,93	3
10171230	MINAS OIL PETROLEO S/A	R\$ 181.808.699,77	34
30848352	ALUMBRAS ALUMINIO DO BRASIL INDUSTRIA E COMERCIO LTDA	R\$ 181.114.351,83	32
54570110	RIO RECIBRAS COMÉRCIO DE METAIS RECICLÁVEIS EIRELI	R\$ 179.215.451,25	7
23637158	RRC COMERCIO E DISTRIBUICAO DE CONFECCOES EIRELI	R\$ 179.059.175,84	4
47189014	METALURGICA MATARAZZO S A	R\$ 178.879.786,97	2
20933970	CBI INDUSTRIA E COMERCIO LTDA	R\$ 178.686.637,16	10
28293066	REFRIGERANTES CONVENCAO RIO LTDA	R\$ 177.852.188,48	57
11662138	SUPERMERCADO CHARME LTDA	R\$ 175.933.576,81	164
31247110	JJP COMERCIO DE FERRAGENS E RECICLAVEIS EIRELI	R\$ 175.651.495,85	1
28969038	PORTO RIO MOVEIS E MATERIAL DE CONSTRUCAO LTDA	R\$ 175.570.915,23	1
19356280	BETEL DISTRIBUIDORA DE PETROLEO LTDA	R\$ 171.381.488,96	12
10772760	RICARDO ELETRO ATACADO LTDA	R\$ 169.468.230,35	553
33098112	COMPANHIA NACIONAL DE ALCALIS	R\$ 166.945.833,29	31
33268079	DOVER INDUSTRIA COMERCIO E IMPORTACAO S/A	R\$ 164.466.027,47	8
34274233	PETROBRAS DISTRIBUIDORA SA	R\$ 164.254.785,20	35
26326090	MILLENIUM COMERCIAL LTDA	R\$ 162.733.034,01	5
48539407	BASF S/A	R\$ 162.687.744,08	3
37523850	CARTA GOIAS INDUSTRIA E COMERCIO DE PAPEIS S/A	R\$ 162.072.163,19	111
28097740	ROLDAO COMERCIAL E DISTRIBUIDORA LTDA	R\$ 162.040.754,74	18
28598500	EMBALAGENS REMBA LTDA	R\$ 162.021.553,31	2

33011396	BELFAM INDUSTRIA COSMETICA S/A	R\$	161.871.230,95	2
29649796	GUILHERME DA SILVA GONCALVES COMERCIO ATACADISTA EIRELI	R\$	161.606.648,77	152 7
33073008	SCHWEITZER-MAUDUIT DO BRASIL INDUSTRIA E COMERCIO DE PAPEL LTDA	R\$	161.481.512,40	4
12778043	BRASITA CIGARROS INDUSTRIA E COMERCIO LTDA	R\$	160.359.429,79	8
76034780	RIO MIX INDUSTRIA E COMERCIO DE BEBIDAS LTDA	R\$	159.008.015,85	32
11861307	HAVITA IMPORTACAO E EXPORTACAO LTDA	R\$	155.014.501,15	35
21046010	ALCOM PETROLEO LTDA	R\$	154.339.757,21	28
20240042	MAIA BEBIDAS FINAS EIRELI	R\$	153.043.876,16	10
13708133	ATLANTICA INDUSTRIA E COMERCIO DE AGUAS MINERAIS LTDA	R\$	152.754.878,01	26
72819620	RIO VENEZA COMERCIO DE ALIMENTOS E BEBIDAS LTDA	R\$	152.591.979,41	17
45584490	GLOBALPACK INDUSTRIA E COMERCIO LTDA	R\$	152.142.584,76	26
60560349	REFINARIA NACIONAL DE SAL S A	R\$	151.845.048,41	24
91931690	BARLEY MALTING IMPORTADORA LTDA	R\$	151.808.900,78	2
33229147	USINA SAPUCAIA S/A	R\$	150.785.580,96	115
13458069	METAIS DESCK - ATACADISTA COMERCIAL LTDA	R\$	150.186.830,74	7
40381428	TITANIC DISTRIBUIDORA DE DERIVADOS DE PETROLEO LTDA	R\$	150.049.182,04	42
30281125	LUCMAC ATACADISTA LTDA	R\$	150.000.199,12	4
48122295	FMC TECHNOLOGIES DO BRASIL LTDA	R\$	147.971.558,89	6
50271950	ZINZANE COMERCIO E CONFECCAO DE VESTUARIO LTDA	R\$	147.317.557,27	276
60892403	ARCELORMITTAL SUL FLUMINENSE S.A.	R\$	146.617.467,54	19
59517580	SINGULAR GESTÃO DE SERVIÇOS LTDA	R\$	145.593.224,82	2
33302506	USINA SANTA CRUZ SA	R\$	142.901.537,30	224
33306929	PROCOSA PRODUTOS DE BELEZA LTDA	R\$	142.586.449,15	6
19671000	MULTIMEAL DISTRIBUIDORA DE ALIMENTOS LTDA	R\$	141.754.825,86	1
32652080	NACIONAL DISTRIBUIDORA DE PETROLEO LTDA	R\$	141.596.898,21	5
19695900	DATSAN AUDIO VIDEO INFORMATICA LTDA	R\$	141.380.809,67	11
45062360	GALGRIN GROUP S/A	R\$	141.004.417,87	60
74472929	UNIVERCELL TEL E COMUNICACOES LTDA	R\$	140.485.459,36	11
28128767	FRANNEL DISTRIBUIDORA DE PETROLEIRO LTDA	R\$	140.301.943,42	7
61823700	DIAMOND ELETRONIC IND E COMERCIO IMPORTACAO E EXPORTACAO LTDA	R\$	139.448.646,29	4
21172270	CHANSPOIT INDUSTRIA E COMERCIO LTDA	R\$	138.897.797,31	39
60203180	MAN LATIN AMERICA INDUSTRIA E COMERCIO DE VEICULOS LTDA	R\$	138.646.344,28	6
73849530	PORTAL DO EDEN COMERCIAL DE ALIMENTOS LTDA	R\$	138.565.507,39	28
72485800	AEX PARTICIPACOES LTDA	R\$	138.265.773,90	12
33352410	COOPERATIVA C P LEITE LTDA	R\$	137.834.246,41	15
60572230	SENDAS DISTRIBUIDORA S/A	R\$	137.791.983,99	41
70908580	RECLAX RECICLAGEM DE METAIS BRASIL IND E COM LTDA	R\$	136.447.829,92	14
56315960	VALE MIX COMERCIO E DISTRIBUICAO LIMITADA EPP	R\$	135.862.024,11	18
35820448	WHITE MARTINS GASES INDUSTRIAIS LTDA	R\$	134.886.908,36	28
72285500	MUNDIVOX TELECOMUNICACOES LTDA	R\$	134.056.198,03	10
33035759	CIA SALINAS PERYNAS	R\$	133.489.765,49	27
11393695	METALFERJ INDUSTRIA E COMERCIO DE METAIS S A	R\$	131.499.698,97	3
29373511	IRWIN INDUSTRIAL E COMERCIAL LTDA	R\$	130.638.103,46	96
63166450	FORT RIO COMERCIO E REPRESENTAÇÕES EIRELI	R\$	129.147.964,22	29
11666115	JETTA DISTRIBUIDORA DE OLEOS E MATERIA PRIMA LTDA	R\$	128.491.288,47	3
74036112	FOREVER LIVING PRODUCTS BRASIL LTDA	R\$	128.300.878,08	7
33215856	CEREAIS MERCADO NOVO LTDA	R\$	127.662.232,19	41
31927395	MERCADO VALENTE LTDA	R\$	126.253.002,21	155
16849651	MRT 1105 CONFECCOES LTDA	R\$	126.169.693,64	5
28682670	TRANSIT DO BRASIL S/A	R\$	124.189.529,30	22
33388182	PRODUTOS FARMACEUTICOS MILLET ROUX LTDA	R\$	123.965.911,96	60
28951500	PETROPAR PETROLEO E PARTICIPACOES LTDA	R\$	123.539.976,74	16
11938459	QTC BRASIL INDUSTRIA E BENEFICIAMENTO DE MATERIAIS EIRELI	R\$	123.485.893,77	18
13505111	DKS-COMERCIAL DISTRIBUIDORA DE EMBALAGENS LTDA	R\$	123.436.428,58	9
28138130	VIA BRASIL DISTRIBUIDORA LTDA	R\$	122.897.609,84	95
35948371	SCREW COMERCIO DE MATERIAL E EQUIPAMENTOS HOSPITALARES LTDA	R\$	121.955.176,04	1
89122190	L M INDUSTRIA DE TINTAS EIRELI	R\$	120.996.521,99	16
54262035	AVAN - DIST. DE DERIVADOS DE PETROLEO E ALCOOL LTDA	R\$	120.930.200,48	8
90982150	MAERSK SUPPLY SERVICE APOIO MARITIMO LTDA	R\$	119.324.260,99	1
45741350	EMPRESA DE MINERACAO DE AGUAS SANT'ANNA LTDA	R\$	119.293.123,82	67
39547575	LABORATORIO ENILA IND E COM DE PRODUTOS QUIM FARMACEUTICOS S/A	R\$	119.090.588,20	55
33256918	CASAS DA BANHA COMERCIO E INDUSTRIA S/A	R\$	118.723.844,76	166
14188007	INDUSTRIA E COMERCIO REI LTDA	R\$	118.456.405,67	75
11120258	LUPUS DESENVOLVIMENTO EM ALIMENTOS LTDA	R\$	118.449.432,20	40
33184516	COMESA COMERCIO E IMPORTACAO LTDA	R\$	118.317.066,05	64
22255717	PLAZA ENTRECOTE RESTAURANTE EIRELI	R\$	117.731.433,57	5
48590820	RIOLEO VICENTE DE CARVALHO EIRELI	R\$	117.130.037,12	43
33066952	VULCAN MATERIAL PLASTICO LTDA	R\$	115.622.714,94	46
34166223	INDUSTRIA DE SABOES NEUTRAL LTDA	R\$	115.515.656,84	64
73285603	AUDI DISTRIBUIDORA DE PETROLEO LTDA	R\$	114.984.561,43	3
39495676	CABOFRIENSE INDUSTRI COMERCIO DE CIGARROS LTDA	R\$	114.817.178,49	51
10523760	MASTERCASA MOVEIS E DECORACOES EIRELI	R\$	114.471.125,18	106
60216070	L F O DE P MEDEIROS	R\$	114.428.672,43	27



77623163	SID INFORMATICA S A	R\$	113.085.039,99	4
11718204	DESTAQUE COMERCIO E DISTRIBUIDORA DE BEBIDAS LTDA	R\$	112.812.617,39	153 16
32492373	TRANSPORTE EXCELSIOR LTDA	R\$	111.398.016,43	38
96160720	WIREX CONDUTORES DO BRASIL S/A	R\$	111.132.981,65	5
61474510	CALAMO DISTRIBUIDORA DE PRODUTOS DE BELEZA S.A.	R\$	108.175.671,43	2
56220930	TOP CHICLE COMERCIAL EIRELI	R\$	108.037.827,99	43
33552902	BEL AIR MOVEIS LTDA - EPP	R\$	108.036.848,84	37
40334484	BIOASSIST COMERCIAL LTDA	R\$	107.461.972,18	7
10531726	LEMNOS INDUSTRIA DE METAIS LTDA	R\$	105.825.916,79	7
29529666	CHOCOLATE COMERCIO DE ROUPAS LTDA (DENOM ANT NORTEX)	R\$	105.540.496,92	41
13695680	LA ESTAMPA COMERCIO DE TECIDOS LTDA	R\$	105.012.484,70	49
36032190	NH BUSINESS E DISTRIBUIÇÃO DE METAIS LTDA	R\$	104.783.392,43	2
30741789	CIA MERCANTIL E INDUSTRIAL INGA	R\$	103.854.813,80	29
42564807	CSN CIMENTOS S/A	R\$	103.626.271,60	4
18250630	TRANSMETAL INDUSTRIA E COMERCIO DE METAIS E PLASTICOS LTDA	R\$	102.696.010,74	5
19278613	LATICINIOS MARILIA S/A	R\$	102.457.217,30	18
10711787	PAN RIO COMERCIAL DE BEBIDAS LTDA - EM RECUPERACAO JUDICIAL	R\$	102.400.513,72	24
29422425	INDUSTRIA DE SORVETE ITALIANO HEBON LTDA	R\$	102.234.063,89	18
56400840	ASSOCIAÇÃO CANDIDO MENDES DE ENSINO E PESQUISA	R\$	102.108.462,17	1
36960740	HENAMAR INDUSTRIA E COMERCIO DE TINTAS LTDA	R\$	101.552.463,37	43
33320003	COMPANHIA ACUCAREIRA USINA BARCELOS	R\$	101.539.168,16	59
76816430	TUSSOR CONFECCOES LTDA	R\$	100.955.188,41	26
63120760	NEVARI COMERCIAL DE PRODUTOS ALIMENTICIOS - EIRELI ME	R\$	100.473.964,33	10
28998720	INDUSTRIA DE REFRIGERANTES CAXIAS LTDA	R\$	99.704.239,30	4
73324592	COMBRAS COMERCIAL BRASILEIRO DE ALIMENTOS LTDA	R\$	98.089.510,49	1
10313717	JAGUAR E LAND ROVER BRASIL INDUSTRIA E COMERCIO DE VEICULOS LTDA	R\$	98.008.293,76	6
36300648	MINTER MERCANTIL INTERNACIONAL LTDA	R\$	97.695.608,51	1
31277480	COMERCIO E REPRESENTACOES DE CEREAIS CAMBUCI LTDA	R\$	97.409.441,21	5
39772945	MASTER TRANSPORTE E COMÉRCIO DE PRODUTOS ALIMENTÍCIOS LTDA	R\$	97.376.404,33	7
29120642	RL DISTRIBUIDORA DE PRODUTOS HOSPITALARES EIRELI	R\$	96.792.574,87	7
27009422	VICTOR HUGO ARTEFATOS DE COURO LTDA	R\$	96.273.653,01	130
60736279	MABE HORTOLANDIA ELETRODOMESTICOS LTDA	R\$	95.760.979,90	274
17132987	NEWCOMEX DO BRASIL TEXTEIS E BAZAR COM, IMPORT E EXPORT LTDA	R\$	95.406.338,26	8
10875861	CASA ANTUERPIA COMERCIO DE ALIMENTOS EIRELI	R\$	95.121.988,79	37
11277541	SALES INDUSTRIA COMERCIO IMPORTAÇÃO E EXPORTAÇÃO DE GENEROS ALIM	R\$	94.873.669,96	50
28939197	USINA SAO JOAO B.LYSANDRO S.A.	R\$	94.562.225,41	95
11457550	SIMARIDA COMERCIAL DE MODAS LTDA	R\$	93.953.334,76	291
31667900	CONSERVAS RUBI S/A	R\$	93.021.592,86	51
31687429	CONSERVAS PIRACEMA SA	R\$	92.945.500,38	37
30057178	GOMES DA COSTA ALIMENTOS SA	R\$	89.241.588,76	6
74100306	DISTRIBUIDORA RAMOS GIFT LTDA	R\$	89.201.053,23	1
28964872	COMPANHIA ACUCAREIRA USINA CUPIM	R\$	88.886.841,25	174
19454856	DIS RIO COMÉRCIO EXPORTAÇÃO E IMPORTAÇÃO EIRELI	R\$	88.644.869,05	12
62786950	SCHLAUDER METAL INDUSTRIA E COMERCIO S/A	R\$	87.345.173,16	33
26089650	INVERT COMERCIO DE CEREAIS LTDA-ME	R\$	87.258.240,21	1
93816900	YTKS DE ITAGUAI COMERCIO IMPORTACAO E EXPORTACAO LTDA	R\$	86.043.939,18	3
33442534	SOUSELO EMP E PARTICIPACOES SA	R\$	85.991.109,28	30
92864610	INDUSTRIA E COMERCIO DE BEBIDAS NOVA FRIBURGO LTDA	R\$	85.826.126,44	35
72416472	RODRIGUES & FERREIRA LTDA	R\$	85.757.200,29	1
10222597	LECARGO COMERCIO IMPORTACAO E EXPORTACAO EIRELI	R\$	85.395.489,97	13
47837330	KOWARICK INDUSTRIA TEXTIL EIRELI	R\$	85.161.809,48	14
22579747	REBL COMERCIO VAREJISTA DE ARTIGOS VARIADOS LIMITADA	R\$	84.691.416,10	4
12619125	R C M RECICLAGEM CARIOCA DE METAIS LTDA	R\$	84.193.943,52	6
36139660	SUL AMERICANA DISTRIBUIDORA DE PETROLEO LTDA	R\$	83.837.260,97	20
42060500	TIM CELULAR SA INCORPORADA POR TIM S/A	R\$	83.704.419,20	73
27094490	PETROBRAS TRANSPORTE S/A TRANSPETRO	R\$	83.597.412,68	10
74068388	PETROTIBA PETROLEO LTDA	R\$	83.136.833,90	18
34713440	CAOA MONTADORA DE VEICULOS SA	R\$	82.584.800,42	11
28986016	ELEVADORES ATLAS SCHINDLER S/A	R\$	82.536.859,07	2
20442850	AMERICAN DISTRIBUIDORA DE COMBUSTIVEL LTDA	R\$	82.315.966,87	19
31865124	JOMAP DISTRIBUIDORA DE PETROLEO LTDA	R\$	82.228.492,10	25
33053315	NOVENTA S A	R\$	82.207.721,49	26
50771470	ASS DISTRIBUIDORA E COMERCIAL EIRELI	R\$	81.800.661,79	5
27149320	BLOG COMERCIO E CONSULTORIA INTERNACIONAL LTDA	R\$	81.677.620,26	13
28291670	NEW GUADALUPE COMERCIO INDUSTRIA IMP E EXPORTACAO DE ROUPAS LTDA	R\$	81.333.696,15	53
16982660	SINERGICA INDUSTRIA E COMERCIO LTDA	R\$	80.603.813,48	15
28397059	HARAGANO DISTRIBUIDORA DE ALIMENTOS LTDA	R\$	80.437.708,52	6
14096380	CEREALISTA PORTO PRINCIPE LTDA	R\$	79.975.993,70	9
11047649	VIACAO CAICARA LTDA	R\$	79.827.059,96	14
60860673	MOBIL OIL DO BRASIL INDUSTRIA E COMERCIO LTDA	R\$	79.482.710,81	2
67405936	PEUGEOT CITROEN DO BRASIL AUTOMOVEIS LTDA	R\$	79.346.807,99	8
22250503	BROKERS ALIMENTOS LTDA	R\$	79.302.340,36	5
30383301	CROWN INDUSTRIA E COMERCIO LTDA	R\$	79.194.651,61	2

28044980	FILIPERSON IND DE PAPEIS ESP LTDA INC POR FILIPERSON NAC DE REFLORES	R\$	78.906.091,66	21
56389430	ADELPE ALUMINIO LTDA	R\$	78.848.848,48	154 5
33352881	CIBRAPEL S A INDUSTRIA DE PAPEL E EMBALAGENS	R\$	78.618.615,43	6
17935998	ANDRADE E GARCIA COMERCIO DE COURO LTDA	R\$	78.504.619,60	8
45543915	CARREFOUR COMERCIO E INDUSTRIA LTDA	R\$	78.308.623,07	29
29708492	MANUFATURA ZONA OESTE S/A	R\$	78.019.902,31	58
53673580	GECOM DO BRASIL COMERCIO DE BEBIDAS E ALIMENTOS EIRELI	R\$	77.026.690,54	48
16033530	NEWS DISTRIBUIDORA DE PETROLEO LTDA.	R\$	76.671.439,10	6
26861510	BLUECOM SOLUCOES DE CONECTIVIDADE E INFORMATICA LTDA	R\$	76.038.768,70	47
58634536	NEW YORK COMERCIO E PARTICIPACOES LTDA.	R\$	75.948.182,84	155
33174087	TREU S/A MAQUINAS E EQUIPAMENTOS	R\$	75.840.954,94	28
60395126	JARAGUA EQUIPAMENTOS INDUSTRIAIS LTDA	R\$	75.239.156,34	6
40661430	VARIG LOGISTICA S A	R\$	74.308.319,61	14
36664524	FONTE DAS BEBIDAS 2020 LTDA	R\$	73.944.669,93	9
74185158	ARAUBAC DISTRIBUIDORA E FORNECEDORA LTDA.	R\$	73.282.226,14	1
10438370	COMPRI MAIS AUTO SERVICO LTDA	R\$	73.159.961,92	150
15612450	DISTRIBUIDORA DE BEBIDAS ESTRELAR LTDA	R\$	73.087.015,71	2
53159770	ANTARES BRASIL INDUSTRIA E COMERCIO DE ALIMENTOS LTDA	R\$	72.666.897,00	11
13194057	SOLIDIMETAL COMERCIO DE METAIS E RESINAS LTDA	R\$	72.657.358,68	7
29114253	ATHOS FARMA SUDESTE S A	R\$	72.365.438,95	24
29978806	SANTA CRUZ MELTING S/A	R\$	71.230.589,77	48
11159305	INTERPAPER INDUSTRIA DE PRODUTOS DE PAPEL LTDA	R\$	71.075.567,83	13
40293615	TRAVEL ROUPAS LTDA	R\$	70.926.205,85	267
28934412	CHEBABE CEREAIS S/A	R\$	70.846.960,26	21
11854850	CONTROL REAL COMERCIO METAIS LTDA	R\$	70.679.773,72	3
84959780	VILA DE AROUCA COMERCIO E REPRESENTACOES LTDA	R\$	70.529.283,80	48
42137679	CHURRASCARIA SANTOS ANJOS LTDA	R\$	69.989.272,29	26
33041260	VIA VAREJO S/A	R\$	69.467.294,98	50
77161560	BRASILPAMA MANUFATURA DE PAPEIS EIRELI	R\$	69.410.485,21	20
48718070	FERREIRA E LUZ CONFECCOES LTDA	R\$	68.811.502,76	26
76474610	REOXIL RECICLAGEM INDUSTRIA E COM DE PRODUTOS QUIMICOS EIRELI-ME	R\$	68.636.486,75	43
11031654	FLEXIMPORT COMERCIO INTERNACIONAL E SERVICOS LTDA	R\$	68.269.758,65	5
67674010	NEWTECH COMERCIAL DISTRIBUIDORA E REPRESENTACAO LTDA	R\$	68.146.929,15	4
34793740	JEOVANI COMERCIO DE GENEROS ALIMENTICIOS LTDA	R\$	68.123.922,85	14
34294264	METALURGICA MOLDENOX LTDA	R\$	67.584.238,49	36
12756316	CLALEAN RIO ADMINISTRADORA E COMERCIO DE SUCOS E AGUA	R\$	67.432.381,03	9
17553265	MEGAMIX COMERCIO ATACADISTA DE PRODUTOS ALIMENTICIOS LTDA	R\$	67.289.001,14	15
36083228	STANDO IMPORTACAO EXPORTACAO INDUSTRIA E COMERCIO LTDA	R\$	67.045.629,47	9
33339953	MARIAZINHA MODAS LTDA	R\$	66.874.682,09	114
11055638	REI DO RIO DE PIABETA COMERCIO VAREJISTA DE ALIMENTOS LTDA	R\$	66.793.522,47	11
76530278	PLUMA CONFORTO E TURISMO S/A	R\$	66.442.555,70	53
29285800	HERBALIFE INTERNATIONAL DO BRASIL LTDA	R\$	65.945.014,50	1
29075363	CIA BRASILEIRA DE ANTIBIOTICOS CIBRAN	R\$	64.963.397,93	48
34178202	LIDERBRAS LOGISTICA E TRANSPORTES LTDA	R\$	64.955.253,11	14
28929340	CARRETEIRO ALIMENTOS EIRELI	R\$	64.864.472,31	21
43081610	SKYFALL COMERCIAL DE PRODUTOS LTDA	R\$	64.700.892,90	1
30278428	LOREAL BRASIL COMERCIAL DE COSMETICOS LTDA	R\$	64.365.604,02	7
29333655	MESBLA MOVEIS LTDA	R\$	64.355.212,95	11
11122584	PPX INDUSTRIA E COMERCIO DE ALUMINIO LTDA	R\$	64.152.695,39	2
24211270	FICET INDUSTRIA E COMERCIO DE CIGARROS E IMPOR E EXPORT LTDA	R\$	64.006.169,06	22
13628729	J C FERREIRA COMERCIO DE BEBIDAS E GENEROS ALIMENTICIOS	R\$	63.935.335,88	7
11033596	COMERCIAL ALVES DIAS LTDA	R\$	63.761.909,06	3
75000700	SUPER MATRIZ AÇOS LTDA. - EM RECUPERAÇÃO JUDICIAL	R\$	63.481.195,64	146
58664140	M W BRASIL CARIOCA INDUSTRIA COMERCIO E REPRESENTACOES LTDA ME	R\$	63.328.148,95	2
68617935	DELBA COMERCIO IMPORTACAO E EXPORTACAO LTDA	R\$	63.157.587,20	19
28756070	SPIRIT COMERCIO DE ROUPAS LTDA	R\$	62.771.154,52	186
91161420	CAPRI ATACADISTA DE INSUMOS INDUSTRIAIS EIRELI	R\$	62.556.091,39	2
42320244	LATICINIO MP COMERCIO E SERVIÇOS LTDA	R\$	62.368.135,09	3
23736300	COBRECOM COMERCIO DE METAIS LTDA	R\$	62.292.874,03	1
30757058	SUPERMERCADOS NOVO MUNDO LTDA	R\$	62.104.748,33	47
10242504	AVELANOZO DO BRASIL TRANSPORTES DE CARGAS LTDA	R\$	62.063.890,45	11
10947461	MENORAH COMERCIO DE CAFE LTDA	R\$	61.973.752,37	2
74857310	VBGP S/A INDUSTRIA E COMERCIO	R\$	61.947.734,16	103
39653666	NOVA HUMAITÁ TRANSPORTE E COMÉRCIO DE PRODUTOS ALIMENTÍCIOS EIRELI	R\$	61.879.962,16	4
32017543	FLALUR COMERCIO E INDUSTRIA LTDA	R\$	61.812.835,76	1
29853942	RIO ITA LTDA	R\$	61.585.100,74	348
45447830	COOL EMBALAGENS PLASTICAS LTDA	R\$	61.448.646,66	47
56228356	CRBS S A	R\$	61.275.552,48	66
30520480	PEG PLAST BRASILEIRA DE PLASTICOS LIMITADA	R\$	61.153.524,30	2
44023661	UTC ENGENHARIA SA	R\$	60.980.498,90	26
15030210	METACOB INDUSTRIA E COMERCIO LTDA	R\$	60.887.848,35	1
42534503	DISTRIBUIDORA DE BEBIDAS PRINSUL LTDA	R\$	60.883.366,22	1
61354858	REFINARIA NACIONAL DE SAL S A	R\$	60.465.475,80	5

28950770	PORTO DE MAR COMERCIO DE GENEROS ALIMENTICIOS LTDA	R\$	60.464.376,69	6
26214510	MLPA COMERCIO DISTRIBUICAO E REPRESENTACAO HOSPITALAR LTDA	R\$	60.028.738,27	155 3
11262055	OCEANO AZUL COMERCIO DE ROUPAS LTDA	R\$	60.017.531,42	82
73271470	SELECT COMERCIO E REPRESENTACOES EIRELI	R\$	59.956.218,15	198
42195453	EXAPLAS RESINTA PRODUTOS PLASTICOS LTDA	R\$	59.736.570,76	23
29620192	METALURGICA M STEEL LTDA	R\$	59.732.818,37	14
72090079	COMPUNORTE COMPUTERS E ELTRONICS IMPORTACAO E EXPORTACAO LTDA	R\$	59.598.505,97	6
33906629	TRANSTURISMO REI LTDA	R\$	59.558.431,50	548
21639202	TRADELINK COMERCIAL IMPORTADORA E EXPORTADORA LTDA	R\$	59.536.222,75	23
30560200	MCOMCAST SA	R\$	59.043.589,04	1
21978760	SIGHTGPS IMPORTACAO E REPRESENTACOES EIRELI	R\$	58.861.275,13	31
31995190	TELEFONICA INTERNATIONAL WHOLESALE SERVICES BRASIL LTDA	R\$	58.596.593,67	5
11186430	POLIMET INDUSTRIA E COMERCIO DE ALUMINIO E METAIS LTDA	R\$	58.551.260,61	6
60673450	LV DISTRIBUIDORA DE MATERIAIS LTDA	R\$	58.352.292,14	35
59104760	TOYOTA DO BRASIL LTDA	R\$	58.310.519,45	3
31875776	IFAL INTERCAMBIO DE FERRO E ACO LTDA	R\$	58.235.105,71	14
29170730	WINNERS DISTRIBUIDOR DE ALIMENTOS EIRELI	R\$	58.187.660,83	5
33033960	SANO SA INDUSTRIA E COMERCIO	R\$	57.979.053,44	20
29950970	COMPANHIA BRASILEIRA DE ACUCAR E ALCOOL	R\$	57.937.790,50	3
42150391	BRASKEM S/A	R\$	57.906.518,31	1
29566858	COMPANHIA BRASILEIRA DE AMARRAS BRASILAMARRAS	R\$	57.800.271,05	25
11429116	INDUSTRIA FLUMINENSE DE COLCHOES EIRELI	R\$	57.771.034,13	38
13529260	PACKSEVEN INDUSTRIA E COMERCIO LTDA	R\$	57.742.530,26	25
46242850	ADEB LINE COMERCIO DE PRODUTOS MEDICOS LTDA ME	R\$	57.486.865,80	19
18168060	BELL GRAN ORGANIZACAO COMERCIAL LTDA	R\$	57.471.739,62	1
71802560	BRASFOOD COMERCIO E DISTRIBUICAO LTDA-EPP	R\$	57.425.706,79	39
62679720	KARAPITO DA BEIRA COMERCIO DE ALIMENTOS LTDA	R\$	57.330.779,69	94
19243442	IMPERIAL TRANSPORTES E DISTRIB DE PROD INDUSTRIALIZADOS LTDA	R\$	56.825.852,57	6
21136794	ALGA NEVADA COMERCIO E CONFECCOES EIRELI	R\$	56.481.437,62	90
10578244	GP INDUSTRIA, SERVICOS E COMERCIO DE ALIMENTOS LTDA	R\$	56.438.650,43	153
29321684	REZENDE S/A ALCOOL E ACUCAR	R\$	56.300.097,77	61
93572070	SPECIAL MOTORS COMERCIAL LTDA	R\$	56.145.261,46	6
51039390	ZAMBONI COMERCIAL LTDA	R\$	56.040.036,68	3
44948670	JVBV TRANSPORTES RODOVIARIOS LTDA	R\$	55.765.781,98	4
34613000	TIVIT TECNOLOGIA DA INFORMACAO S/A	R\$	55.537.107,72	1
84300540	TRANSPORTES DALCOQUIO LTDA	R\$	55.510.802,40	40
28695864	DECORACOES KARICIA LTDA	R\$	55.403.293,47	131
10414556	BRASIL COMEX INDL EXPORTADORA E IMPORTADORA DE AUTO PECAS LTDA	R\$	55.211.291,82	16
24966233	TARGETS TRANSPORTES EIRELI	R\$	55.120.591,55	19
21212515	T A PLASTICOS E EMBALAGENS LTDA	R\$	54.797.963,26	1
45537900	KAISTUDO DISTRIBUIDOR VAREJISTA LTDA ME	R\$	54.794.631,83	14
49927130	TRANSPORTADORA DO NORDESTE E SUDESTE S/A TNS	R\$	54.689.191,15	3
11726369	MINAS RIO COMERCIO E DISTRIBUIDORA LTDA	R\$	54.681.245,52	22
10456013	GOODMETAL INDUSTRIA E COMERCIO DE METAIS LTDA	R\$	54.670.156,45	5
42130567	DIMPUS CONFECCOES E ARTIGOS PARA PRESENTES LTDA	R\$	54.570.923,98	145
68567650	S S WHITE ARTIGOS DENTARIOS LTDA	R\$	54.262.034,94	40
12336930	ATUAL RECAUCHUTAGEM LTDA	R\$	54.233.276,59	6
28978104	UNILIENS COMERCIO DE MATERIAL OTICO LTDA	R\$	54.171.279,26	1
96018010	PORTALEX DISTRIBUIDORA DE METAIS E ALUMINIO LTDA	R\$	54.121.689,41	11
33435231	GE CELMA LTDA	R\$	53.911.767,81	2
24214210	TIM S.A.	R\$	53.902.795,53	8
61847340	NOVA GR DISTRIBUIDORA DE PRODUTOS DE LIMPEZA LTDA	R\$	53.819.138,42	2
20239479	MC RIO COMERCIO DE ALIMENTOS LTDA	R\$	53.766.372,77	14
41226420	FPA FUNDICAO PAULISTA DE ALUMINIOS E METAIS LTDA	R\$	53.726.461,57	4
60586000	POLAND QUIMICA LTDA	R\$	53.656.824,60	37
34399899	GASFORTE COMBUSTÍVEIS E DERIVADOS LTDA	R\$	53.373.630,16	62
24641890	FERRAGENS 3F DO BRASIL EIRELI EPP	R\$	53.358.669,58	17
30059943	REFRIGERANTES FLEXA LIMITADA	R\$	53.188.201,16	9
72176183	PRAIA BRASIL CONFECCAO DE VESTUARIO LTDA	R\$	52.671.126,87	32
14927330	OPEL OPERADORA DE LOJAS S/A	R\$	52.619.953,99	45
10246989	XANTOCARPA PARTICIPACOES LTDA INCORP POR SENDAS DISTRIBUIDORA SA	R\$	52.508.626,05	24
84046101	BUNGE ALIMENTOS S/A	R\$	52.483.394,00	2
28114296	CHANCELLER COMERCIO DE ALUMINIO E ACESSORIOS LTDA	R\$	52.415.436,85	4
28564391	BELPRATO S A	R\$	52.140.300,31	30
29782422	PHILIPPE MARTIN INDUSTRIA E COMERCIO DE CONFECCOES LTDA	R\$	52.061.117,65	99
91811170	DINAPOLI 2007 DISTRIBUIDORA DE BEBIDAS E EMBALAGENS PLASTICAS LT	R\$	51.672.747,40	8
28865330	BODY CARE PRODUCT DO BRASIL LTDA	R\$	51.551.770,10	26
49949020	EMPRESARIAL BHZ PACK INDUSTRIA E COMERCIO LTDA	R\$	51.524.834,66	4
49319411	BRAPELCO COMERCIO TRANSPORTES E SERVICOS LTDA	R\$	51.407.503,71	5
33021882	NATAN JOIAS LTDA	R\$	51.348.058,82	64
60872173	TRANSBRASIL S A LINHAS AEREAS	R\$	51.244.053,14	6
31729362	FR3 COMERCIO DE MATERIAS PRIMAS EIRELI	R\$	51.188.924,44	2
29162650	JBS S/A	R\$	51.183.602,46	5

42378497	CENTRO DE ABASTECIMENTO DE VEICULOS FERNANDA LTDA	R\$	51.169.493,84	4
28719748	IGUAVE VEICULOS LTDA	R\$	51.044.410,70	156 13
39239025	UPN TRANSPORTADOR REVENDEDOR RETALHISTA LTDA	R\$	50.796.361,49	1
27816537	ANDARELLA COMERCIO DE CALCADOS LTDA	R\$	50.592.701,71	61
30065163	CONSTRUTORA SAO MIGUEL LTDA	R\$	50.387.946,35	3
27820710	MEGAFORT DISTRIBUIDORA IMPORTACAO E EXPORTACAO LTDA	R\$	50.304.465,42	36
33087131	TRANSPORTES AMIGOS UNIDOS SA	R\$	50.157.883,88	230
31136401	GARBONI INDUSTRIA DE PLASTICOS E MOLDES EIRELI	R\$	49.961.176,05	33
39271565	LCA SUCATAS E TRANSPORTES LTDA	R\$	49.933.105,73	2
29349925	CARIMSISTEM SISTEMAS DE IMPRESSAO E AUTO ENTINTADOS LTDA	R\$	49.923.421,33	11
68593979	M M W IRMAOS ALIMENTOS LTDA	R\$	49.829.307,76	3
94029040	NEW MOLD PLASTIC IND E COM PLAST LTDA	R\$	49.817.633,24	2
61090338	FORNASA S A	R\$	49.764.153,27	10
21922524	A.M.G COMERCIAL DE BEBIDAS LTDA	R\$	49.574.962,37	15
14124810	VILLAR METROPOLITANA DISTRIBUIDORA LTDA	R\$	49.558.987,37	1
12001561	PLASTVALLEX INDÚSTRIA DE AÇO LTDA	R\$	49.314.923,60	1
27473787	ALUMETAIS COMERCIAL EIRELI	R\$	49.183.616,84	4
27929896	DUTRA CESTA BASICA COMERCIO E DISTRIBUICAO DE ALIMENTOS EIRELI	R\$	49.147.983,09	2
42446989	MARIA BONITA CONFECCOES LTDA	R\$	49.013.784,23	67
33475914	JAFFE ARTIGOS PARA PROPAGANDA LTDA	R\$	48.884.143,64	48
86858594	KRISTYLUX INDUSTRIA E COMERCIO DE ROUPAS LTDA	R\$	48.781.519,95	26
33084054	IDMA S/A INDUSTRIAS PLASTICAS	R\$	48.713.235,40	9
30165161	DIVINO DA LOUCAS ACABAMENTOSPORA CONSTRUCAO LTDA	R\$	48.475.355,96	3
10435619	COMERCIAL VISTA ALEGRE LTDA	R\$	48.409.739,40	19
23891079	RECICLACO COMERCIO DE RECICLAVEIS LTDA	R\$	48.377.415,39	11
33077595	DELSUL COMERCIO E MECANICA LTDA	R\$	48.250.588,10	5
27098987	MESBLA NAUTICA LTDA	R\$	48.059.777,43	7
30748487	ESAM EMPRESA SANTO ANTONIO DE MINERACAO LTDA	R\$	47.961.176,30	43
10859506	LBROS COMERCIO DE MOVEIS LTDA	R\$	47.597.015,82	142
41100630	503 COMERCIO DE MEDICAMENTOS E MATERIAIS CIRURGICOS LTDA EPP	R\$	47.446.707,29	6
29688942	COMPANHIA ENGENHO CENTRAL DE QUISSAMAN	R\$	47.349.856,29	14
34291484	INQUISA INDUSTRIA QUIMICA SANTO ANTONIO S/A	R\$	47.152.403,30	52
27690889	TM COMERCIO E DISTRIBUICAO DE BEBIDAS, ALIMENTOS E EMBALAGENS LT	R\$	47.084.944,23	4
33177288	INDUSTRIA E COMERCIO DE ROUPAS FRANCO BRASILEIRA S A	R\$	46.837.417,56	24
45088700	SAINT-GOBAIN CERAMICAS & PLASTICOS LTDA	R\$	46.799.586,28	3
33304213	ELEVADORES SCHINDLER DO BRASIL S/A	R\$	46.718.777,50	3
10296393	DRACAR COMERCIO DE ALIMENTOS EIRELI	R\$	46.700.058,15	14
33540576	ABATEDOURO CARIOCA LTDA	R\$	46.634.161,10	6
33311861	CIA LANIFICIO ALTO BOA VISTA	R\$	46.620.998,27	9
20697690	PIASTRELLA MATERIAIS DE CONSTRUCAO LTDA	R\$	46.584.339,80	3
16048220	MARKSTORE COMERCIO DE ROUPAS SA	R\$	46.550.462,87	43
36030526	CAIXA ECONOMICA FEDERAL	R\$	46.536.748,14	23
12132723	CONSORCIO CONSTRUTOR RIO BARRA - CCRB	R\$	46.506.492,02	1
31594773	COOPERATIVA AGROPECUARIA DE SANTO ANTONIO DE PADUA LTDA	R\$	46.417.003,66	5
23989243	TIAGO DE ANDRADE HESPAHOL	R\$	46.415.417,98	9
33957181	JEFFERSON APARECIDO DOS SANTOS SOUZA 33692557825	R\$	46.315.634,49	1
46828596	MARITIMA PETROLEO E ENGENHARIA LTDA	R\$	46.155.587,02	5
35405301	LOJAS ARAPUA S/A	R\$	46.074.959,82	40
86714700	RIO OSAKA IMPORTACAO E EXPORTACAO LTDA	R\$	46.061.782,88	4
30993398	COMAB ESPECIALIDADES QUIMICAS LTDA	R\$	46.025.251,26	10
38603130	LABORIS FARMACEUTICA LTDA	R\$	45.722.538,82	48
21602840	IPA - INDUSTRIA DE PRODUTOS AUTOMOTIVOS RGS LTDA	R\$	45.547.339,81	11
11285450	SUDCOBRE INDUSTRIA COMERCIO E REPRESENTACAO DE METAIS LTDA	R\$	45.431.287,21	6
42606100	BARRAAGUA DISTRIBUIDORA DE BEBIDAS LTDA	R\$	45.372.857,66	44
43081017	COMPART INDUSTRIA ELETRONICA S A	R\$	45.302.817,15	3
28931004	COMPANHIA USINA CAMBAHYBA	R\$	44.910.420,96	20
33628850	BALPRENSA COMERCIO E INDUSTRIA DE FERRO LTDA	R\$	44.517.330,52	69
12889158	BUONO GUSTO COMERCIO DE ALIMENTOS LTDA	R\$	44.369.821,79	6
19154500	CHINVEST COMERCIO IMPORTACAO E EXPORTACAO LTDA	R\$	44.251.439,25	22
18806196	PAPEL E PAPEL COMERCIO ATACADISTADE COSMETICOS LTDA EPP	R\$	44.183.779,38	19
11647535	TECNOACO INDUSTRIAL LTDA	R\$	44.166.046,71	3
68779834	CENTRAL 2000 COMERCIO REPR E SERV P/ CONSTRUCAO LTDA ME	R\$	44.072.688,95	4
15283446	ALIMIX LOGISTICA DISTRIBUIDORA LTDA	R\$	43.848.096,58	3
29612843	CHEBABE PNEUS S/A	R\$	43.818.438,14	9
30047898	ASCA EQUIPAMENTOS INDUSTRIAIS LTDA	R\$	43.721.561,66	34
31269665	D R Q GRAFICA E EDITORA LTDA	R\$	43.690.352,08	8
51325490	S O DO BRASIL TELECOMUNICACOES LTDA EPP	R\$	43.630.870,79	5
31069347	IMS COMERCIAL E INDUSTRIAL LTDA	R\$	43.627.069,84	27
76785180	MUNDO MIL COMERCIO DE ROUPAS LTDA ME	R\$	43.579.661,90	2
11624355	RIOMARKET DISTRIBUIDORA DE ALIMENTOS LTDA	R\$	43.548.972,18	26
15109770	MEDIDATA INFORMATICA S/A	R\$	43.532.666,35	13
59403220	SANTISTA INDUSTRIAL E COMERCIAL LTDA	R\$	43.496.051,09	1
47462200	COMERCIAL DE ALIMENTOS PRUDENTE EIRELI ME	R\$	43.327.520,60	15

27830383	HOLD COMERCIO E TRANSPORTADORA LTDA	R\$	43.285.461,76	4
11799788	NESTLE SUDESTE ALIMENTOS E BEBIDAS LTDA	R\$	43.275.121,31	157 3
17801124	VITORIALOG TRANSPORTES E PRESTAÇÃO DE SERVIÇOS EIRELI	R\$	43.057.886,44	80
62012230	HORIZONTE INOX COMERCIO DE METAIS LTDA	R\$	43.009.334,68	4
34114900	RENOVARE COMERCIO E INDUSTRIA DE MODAS EIRELI	R\$	42.856.530,54	259
90068130	INDUSTRIA DE COSMETICOS CARVALHO EIRELI	R\$	42.806.643,68	22
32679800	SIGMA DISTRIBUIDORA DE PETROLEO LTDA	R\$	42.783.413,36	1
28930063	USINA VICTOR SENCE S A	R\$	42.372.996,01	12
90442350	Q1 COMERCIAL DE ROUPAS S/A	R\$	42.328.355,59	338
30667695	HARTMANN INDUSTRIA E COMERCIO DE PRODUTOS MEDICOS HOSPITALARES L	R\$	42.270.268,55	25
64308299	INTERCONTINENTAL COMERCIO DE ALIMENTOS LTDA	R\$	42.206.696,29	19
55931470	VELTEN LOGISTICA E TRANSPORTE LTDA EPP	R\$	41.939.932,86	62
10887961	MAYARA COMERCIO DE GENEROS ALIMENTICIOS EIRELI	R\$	41.925.311,96	11
14021999	JORON COMERCIAL DISTRIBUIDORA DE EMBALAGENS LTDA	R\$	41.868.131,92	9
27968870	FLASH-RIO PRODUTOS PARA PANIFICACAO EIRELI ME	R\$	41.846.528,93	24
33586082	COMPANHIA COMERCIO E CONSTRUCOES	R\$	41.795.976,12	16
76728385	TRANSPORTES DIAMANTE LTDA	R\$	41.747.318,25	23
62565650	INTEGRALMED COMERCIO E PRODUTOS LTDA	R\$	41.615.267,42	11
10223180	COMBRASIL CIA BRASIL CENTRAL COMERCIO E INDUSTRIA	R\$	41.604.302,60	12
10562941	DKS SOLUTIONS DISTRIBUIDORA DE EMBALAGENS LTDA	R\$	41.598.319,71	2
94679479	LATICINIOS BOM GOSTO S/A	R\$	41.536.094,85	26
63729198	SOCINTER IMPORTACAO E EXPORTACAO LIMITADA	R\$	41.512.524,80	2
30536619	INDUSTRIA SINIMBU EIRELI	R\$	41.479.722,84	40
13829120	ASPEN DISTRIBUIDORA DE COMBUSTIVEIS LTDA	R\$	41.382.401,95	59
58902670	RCA COMPANY DE TELECOMUNICACOES DE CABO FRIO LTDA	R\$	41.141.788,16	19
76816500	HB MULTISERVICOS LTDA	R\$	41.120.761,47	7
77657400	B2W COMPANHIA DIGITAL	R\$	41.099.620,98	110
30743975	TURISMO TRANSMIL LTDA	R\$	41.003.084,66	155
39250691	WINGS CALCADOS BOLSAS E ACESSORIOS LTDA	R\$	40.847.982,15	76
28931863	REFRIGERANTES PAKERA LTDA	R\$	40.586.757,64	14
13506263	NOVA METAIS INDUSTRIA E COMERCIO DE METAIS LTDA	R\$	40.472.458,49	4
33866358	NOVO HORIZONTE METAIS LTDA	R\$	40.231.478,77	1
61068276	UNILEVER BRASIL LTDA	R\$	40.227.182,78	7
10988200	SUPREMA COMERCIAL E IMPORTADORA LTDA	R\$	40.218.264,04	1
69601200	GOLDEN MEAT INDUSTRIA DE ALIMENTOS LTDA	R\$	39.918.306,06	12
50209270	RCA COMPANY DE TELECOMUNICACOES DE TERESOPOLIS LTDA	R\$	39.851.369,62	28
33584517	FILIPERSON NACIONAL DE REFLORES IND COM DE PAPEIS ESPECIAIS S A	R\$	39.785.239,17	23
67959600	CHEMICAL TRADING S A SUCESSORA DE SATRADEVAL INTERNACIONAL	R\$	39.728.436,75	1
73238354	MODELO IMPORTADORA LTDA	R\$	39.688.193,66	1
33026014	CASA M P LIVRARIA S A	R\$	39.567.074,11	81
11009999	PERFIL DISTRIBUIDORA DE GENEROS ALIMENTICIOS LTDA	R\$	39.496.637,79	8
32486748	OTICA SIDER LTDA	R\$	39.463.809,70	3
21935590	OASIS DISTRIBUIDORA DE PETROLEO LTDA.	R\$	39.451.549,14	20
74270950	M H M DISTRIBUIDORA DE ALIMENTOS LTDA	R\$	39.351.638,10	24
33223157	MAKROFARMA QUIMICA FARMACEUTICA LTDA	R\$	39.313.049,54	71
51242490	BRASIL SUPPLY SA - EM RECUPERACAO JUDICIAL	R\$	39.296.203,68	10
59104422	VOLKSWAGEN DO BRASIL INDUSTRIA DE VEICULOS AUTOMOTORES LTDA	R\$	39.232.875,75	7
59904310	FACULDADE DO SABOR REFEICOES LTDA	R\$	38.973.563,10	5
29536018	MP NUNES BAR	R\$	38.968.480,58	1
86474620	JONARDY DISTRIBUIDORA DE BEBIDAS LTDA	R\$	38.914.599,10	6
10518676	H SPORTS COMERCIO DE ARTIGOS ESPORTIVOS LTDA	R\$	38.876.499,51	75
23864785	J R SOUZA DISTRIBUIDORA DE ALIMENTOS EIRELI ME	R\$	38.867.809,19	5
13274900	EUROBRAZ IMPORTACAO & EXPORTACAO LTDA	R\$	38.731.645,09	30
11464331	PRE-MOLDADOS VASSOURAS INDUSTRIA E COMERCIO LTDA	R\$	38.665.620,80	14
10461349	SOTERIA COMERCIO DE ALIMENTOS LTDA	R\$	38.611.869,05	2
14741172	MIX CERTO DISTRIBUIDORA DE COSMETICOS ALIMENTOS E LIMPEZA LTDA	R\$	38.526.592,97	7
60869336	HOLCIM (BRASIL) S/A	R\$	38.344.320,98	5
38263231	DIAS DISTRIBUIDORA DE PRODUTOS AGROPECUARIOS LTDA	R\$	38.337.046,70	3
43733490	ASSIS RIO TRANSPORTES E LOCAÇAO EIRELI EPP	R\$	38.234.708,50	67
39139951	TRIALCOOL DISTRIBUIDORA LTDA	R\$	37.974.503,34	32
22128849	J L BARBOSA COMERCIAL	R\$	37.943.027,68	1
40863710	TRANS-EXPERT VIGILANCIA E TRANSPORTE DE VALORES S/A	R\$	37.851.596,76	123
33938119	COMPANHIA DISTRIBUIDORA DE GAS DO RIO DE JANEIRO CEG	R\$	37.763.656,00	77
61092037	ETERNIT S A	R\$	37.752.722,71	2
16676545	RG RECUPERADORA DE GORDURAS EIRELI	R\$	37.619.760,50	9
85889110	COMANDO DIESEL TRANSPORTE E LOGISTICA LTDA	R\$	37.576.524,82	13
12520520	ITANET CONECTA LTDA	R\$	37.564.380,66	7
17245325	MINAS GOIAS TRANSPORTES LTDA	R\$	37.552.156,59	19
11294453	RIOFRIO MAIS ALIMENTOS EIRELI	R\$	37.537.300,17	8
30383327	INDUSTRIA E COMERCIO METALURGICA BROMBERG LTDA	R\$	37.521.101,97	14
68659002	SICON COMERCIAL DE RESIDUOS LTDA	R\$	37.477.444,82	2
11026124	PORTO & SALES COMERCIO DE SUCATAS DE METAIS LTDA	R\$	37.438.838,55	6
11089365	GOLDEN COMERCIO DE PAPEIS EIRELI	R\$	37.399.938,28	6

33123639	COMPANHIA SAYONARA INDUSTRIAL	R\$	37.333.835,46	20
29437648	FRIGO FRAN EIRELI	R\$	37.312.348,23	158 13
28227650	HAPPY CONFECCOES LTDA	R\$	37.221.719,29	24
40432544	CLARO S.A	R\$	37.221.057,40	24
62483490	TRANSPORTADORA ASSOCIADA DE GAS S A - TAG	R\$	37.171.282,55	3
92121130	CONCEPT STORE ARTIGOS ESPORTIVOS EIRELI	R\$	37.152.844,69	28
75686210	RJ 2000 PAPEIS LTDA	R\$	37.126.337,63	1
28087080	COMPANHIA DE BEBIDAS DAS AMERICAS - AMBEV INCORPORADA POR AMBEV S/A	R\$	37.110.703,05	26
61204730	VER TV COMUNICACOES LTDA	R\$	37.080.822,69	9
28143873	RIO DROG"S DISTRIBUIDORA DE PRODUTOS QUIMICOS FARMACEUTICOS E PERFUMAR	R\$	37.066.384,19	40
42206987	ATLANTICA DISTRIBUIDORA DE PRODUTOS ALIMENTICIOS LTDA	R\$	37.032.585,76	10
33468281	HIGROTEX INDUSTRIA E COMERCIO S A	R\$	36.959.624,54	42
29910304	IDAHO COMERCIO IMPORTACAO E EXPORTACAO DE ROUPAS LTDA	R\$	36.940.904,93	30
28511202	DE PLA MATERIAL FOTOGRAFICO LTDA	R\$	36.821.395,99	127
32654929	ALP DISTRIBUICOES DE APARELHOS ELETRICOS E ELETRONICOS EIRELI	R\$	36.774.119,40	6
89011738	GERDAU SERVICOS DE INFORMATICA S A	R\$	36.696.282,11	1
47595863	DELTA INDUSTRIA CERAMICA LTDA.	R\$	36.681.762,33	4
19263709	SS COMERCIO DE MATERIAL DE CONSTRUCAO EIRELI ME	R\$	36.636.545,22	2
81600050	MORAIS & FILHOS INDUSTRIA DE FIOS E RECICLAGE DE SUCATAS LTDA ME	R\$	36.582.922,14	15
57113904	SCARPA PLASTICOS	R\$	36.546.264,30	2
40285777	DISTRIBUIDORA DE BEBIDAS OB FLAMENGO LTDA	R\$	36.377.169,39	2
28672913	EXPRESSO SUL FLUMINENSE LTDA	R\$	36.292.379,09	21
37063159	OMEGA COMERCIAL E DISTRIBUIDORA LTDA	R\$	36.211.188,02	3
42234005	REGINAVES INDUSTRIA E COMERCIO DE AVES LTDA	R\$	36.152.841,16	14
10324624	CONCESSAO METROVIARIA DO RIO DE JANEIRO S/A	R\$	36.124.958,76	35
95883000	CRIVO COMERCIO DE CEREAIS LTDA	R\$	35.891.081,64	5
24499920	VIVO S.A INC POR TELEFONICA BRASIL S/A	R\$	35.718.831,01	9
33107905	AGUA SANITARIA SUPER GLOBO LTDA	R\$	35.694.854,86	13
50132340	RCA COMPANY DE TELECOMUNICACOES DE NOVA FRIBURGO LTDA	R\$	35.669.562,21	29
11221051	F J COMERCIO DE METAIS SUCATAS E SERVICOS DE RECICLAGEM LTDA	R\$	35.611.176,42	5
10760016	MAGNIFICO DOS ALIMENTOS AUTO SERVICO LTDA	R\$	35.563.680,53	57
25080106	MX TELECOM INDUSTRIA E COMERCIO DE CABOS LTDA	R\$	35.465.913,26	1
31859093	MCD COMERCIO E REPRESENTACAO DE ARTIGOS PARA PRESENTE EIRELI	R\$	35.426.792,48	34
27506760	ITABA INDUSTRIA DE TABACO BRASILEIRA LTDA	R\$	35.374.405,07	10
72111321	ITAIQUARA ALIMENTOS SOCIEDADE ANONIMA	R\$	35.293.495,53	29
10764647	PLASTVERDE INDUSTRIA E COMERCIO DE EMBALAGENS DE POLIMERO EIRELI	R\$	35.285.916,02	28
67874080	MIANMA COSMETICOS LTDA	R\$	34.890.438,49	55
10615833	RJ BRANDS COMERCIO DE BEBIDAS EIRELI ME	R\$	34.671.613,44	3
79651350	TANTHUS COMERCIO EXTERIOR LTDA	R\$	34.523.804,94	13
30177110	SERRA LESTE INDUSTRIA COMERCIO IMPORTACAO E EXPORTACAO LTDA	R\$	34.504.142,21	16
34150334	TRANSBRASILEIRA DE MADEIRAS LTDA	R\$	34.496.621,12	11
33219692	ELMA TELECOMUNICACOES S/A	R\$	34.383.312,65	16
76280080	HWR COMERCIO ATACADISTA DE EMBALAGENS LTDA	R\$	34.302.115,22	6
33489352	G SILVA TRANSPORTES E LOGISTICA LTDA	R\$	34.272.003,28	16
16442942	COELHO E FILHOS DISTRIBUIDOR DE MATERIAL DE CONSTRUCAO LTDA	R\$	34.238.872,05	22
31098700	WOLLNER COMERCIO E CONFECCOES LTDA	R\$	34.225.509,79	175
33081068	COMPANHIA INDUSTRIAL FARMACEUTICA	R\$	34.197.187,10	23
36128452	QUINTANA COMERCIO DE METAIS LTDA	R\$	34.187.254,28	1
36872560	ORTI A C T R LTDA	R\$	34.165.780,25	5
77773420	SYKUE GERACAO DE ENERGIA LTDA	R\$	34.098.304,62	3
22056556	MEDICAL PREMIUM PRODUTOS HOSPITALARES EIRELI EPP	R\$	34.091.268,70	8
44215180	DOPAZO & SILVA SUCOS LTDA	R\$	34.011.535,42	23
27899889	ATLAM OFF SHORE LTDA	R\$	34.007.336,12	24
33294083	MALHARIA MENA LTDA	R\$	33.974.425,12	74
33161720	A ESPLANADA ROUPAS SA	R\$	33.962.638,94	11
60133430	RECREIO DE MANILHA COM E DISTRIBUIDORA DE ALIMENTOS LTDA	R\$	33.954.951,88	15
32193369	ALBACETE INDUSTRIA E COMERCIO DE EQUIPAMENTOS DE LAZER LTDA	R\$	33.891.962,98	26
23953650	G LAND ESPORTES LTDA	R\$	33.862.515,68	36
50366468	CIA DE PRODUTOS ALIMENTICIOS E BEBIDAS LTDA	R\$	33.842.556,71	3
24308010	OCTAGON ESPORTES LTDA - EPP	R\$	33.752.937,79	30
25581570	TELEFONICA BRASIL S A	R\$	33.743.482,18	5
33132275	S A CORTUME CARIOCA	R\$	33.691.242,17	17
33253675	FJORD S A I VESTUARIO	R\$	33.596.503,05	14
32500977	FLORESTA COMERCIO E INDUSTRIA S/A	R\$	33.538.213,16	142
72054687	CIEL CONFIANCA IMPORTACAO E EXPORTACAO LTDA	R\$	33.516.212,70	6
25100223	RODOVIARIO RAMOS LTDA	R\$	33.322.941,95	38
73538449	COMERCIAL IMPORTADORA SEPIA LTDA	R\$	33.318.899,25	8
17932121	KAIROIS ALIMENTOS LTDA	R\$	33.235.093,00	38
33119891	LAÇOS IMPORTAÇÃO E EXPORTAÇÃO DE PRODUTOS EM GERAL EIRELI	R\$	33.229.002,72	1
30034516	MERCADINHO 2001 DE FRIOS E COMESTIVEIS LTDA	R\$	33.207.138,42	46
32225864	ENTRAJE COMERCIO DE ROUPAS E ACESSORIOS LTDA	R\$	33.084.941,86	57
69799540	MILLET COMERCIO DE ALIMENTOS LTDA	R\$	33.051.213,79	6

10476930	CENTRALLI REFRIGERANTES S/A	R\$	32.975.379,19	1	
30801294	RECAUCHUTADORA PROGRESSO LTDA	R\$	32.679.391,06	159	3
11315068	DROGARIA ESTACAO DO CATETE LTDA	R\$	32.671.530,17		8
33395336	COMPANHIA DE CALCADOS D N B	R\$	32.667.365,11	52	
10837371	CARIOCA MEDICAMENTOS E MATERIAL MEDICO EIRELI	R\$	32.610.056,16	1	
80275400	PESQUEIRA VASCO DA GAMA IMPORTADORA LTDA	R\$	32.599.408,33	42	
17290317	VANCRIS COMERCIO ATACADISTA LTDA ME	R\$	32.581.719,79	9	
10337647	PLATINUM DISTRIBUIDORA DE BEBIDAS E ALIMENTOS EIRELI	R\$	32.567.574,73	26	
20465850	PHOENIX ILHA COMERCIO REPRESENTACAO E DISTRIBUICAO LTDA	R\$	32.320.053,22	1	
30759534	SUPERMERCADOS ALTO DA POSSE LTDA	R\$	32.277.663,47	116	
27353850	SUPERVIA CONCESSIONÁRIA DE TRANSPORTES FERROVIÁRIOS S.A	R\$	32.206.220,21	184	
38069611	PLACAR COMERCIO ATACADISTA DE BEBIDAS LTDA	R\$	32.083.825,71	71	
34052977	MAQUESONDA M E SONDAGEM LTDA	R\$	32.045.538,69	28	
47960950	MAGAZINE LUIZA S/A	R\$	32.013.323,62	15	
11122071	SNS AUTOMOVEIS LTDA	R\$	31.955.084,94	18	
27881408	SUPERMERCADOS VIANENSE LTDA	R\$	31.920.363,18	153	
12016067	STEEL CANS INDUSTRIA DE METAIS EIRELI	R\$	31.854.325,57	14	
30148696	COMEL COMERCIAL DE EQUIPAMENTOS LTDA	R\$	31.813.247,26	2	
13279456	OPEM ADMINISTRACAO E SERVICOS LTDA	R\$	31.772.639,19	105	
46600299	TRANSPORTADORA & SERVICOS SOUSA LTDA	R\$	31.730.730,14	9	
63902700	DISTRIBUIDORA M H F LTDA	R\$	31.717.326,95	2	
28299386	TRANSMAGNO TRANSPORTES RODOVIARIOS LTDA	R\$	31.655.038,69	33	
60619186	ITD TRANSPORTES LTDA	R\$	31.628.685,53	20	
53430260	MEDICAL FARMA PRODUTOS FARMACEUTICOS LTDA ME	R\$	31.626.702,43	4	
84082910	RCPROAMBIENTE COMERCIO DE SUCATAS RECICLAVEIS LTDA	R\$	31.577.795,71	3	
66262530	EMPREENDIMENTOS PAGUE MENOS S/A	R\$	31.551.931,30	4	
15219136	MELRI COMERCIO E DISTRIBUIDORA DE METAIS E COBRE EIRELI	R\$	31.419.509,68	4	
55344300	SCHAYDER COMERCIAL LTDA	R\$	31.400.763,29	8	
40173593	RODRIGUES & OLIVEIRA EQUIPAMENTOS HOTELEIROS LTDA	R\$	31.364.654,55	18	
39214689	GAVIAO DE OURO ELETROMOVEIS LTDA	R\$	31.339.830,47	253	
33765649	ELETRO LIGAS IMPORTAÇÃO E EXPORTAÇÃO DE PRODUTOS EM GERAL EIRELI	R\$	31.333.623,54	1	
29236288	COOPERATIVA AGRO PECUARIA DE CANTAGALO LIMITADA	R\$	31.272.540,20	15	
32273609	126 STUDIO COMERCIO DE ROUPAS E ACESSORIOS LTDA	R\$	31.232.975,86	21	
73237398	NEEDLE REPRESENTACOES COMERCIAIS LTDA	R\$	31.231.991,39	1	
39193263	CIAC DIESEL CAMINHOS E ONIBUS LTDA	R\$	31.168.692,23	26	
53723820	ANGIONI DISTRIBUIDORA LTDA	R\$	31.070.603,98	1	
82421640	GRAND NECTAR INDUSTRIA E COMERCIO DE SUCOS AROMAS E CONC LTDA	R\$	31.055.805,71	6	
60510583	RAPIDO 900 DE TRANSPORTES RODOVIARIOS LTDA	R\$	31.039.322,68	81	
31565104	PEPSICO DO BRASIL LTDA	R\$	31.013.780,64	23	
22533986	HEATON COPPER CONSTRUTORA E COMERCIO DE METAIS EIRELI	R\$	30.949.028,50	4	
19991165	CIA MINEIRA INDUSTRIA E COMERCIO DE BEBIDAS LTDA - EPP	R\$	30.924.938,69	33	
43092512	TSN COMERCIO DE PRODUTOS ALIMENTICIOS LTDA	R\$	30.879.273,57	4	
13097420	CONSORCIO POTENCIAL ENGENCAMPO	R\$	30.869.997,67	14	
10677941	CR FRIBURGO CONFECÇOES EIRELI ME	R\$	30.868.138,10	17	
33179888	BHERING CIA S A	R\$	30.854.428,95	36	
10346426	MAXXI BEVERAGE INDUSTRIA E COMERCIO EIRELI	R\$	30.852.238,61	57	
57170375	CBS INDUSTRIA COMERCIO IMPORTACAO E EXPORTACAO LTDA	R\$	30.827.681,85	31	
28398118	MARRUA COMERCIO DE COUROS EIRELI	R\$	30.696.413,16	6	
33883448	FREDVIC INDUSTRIA DE ROUPAS LTDA	R\$	30.684.632,40	15	
72220170	QUALITY DISTRIBUIDORA DE COMBUSTIVEIS LTDA	R\$	30.678.894,94	47	
10256135	TECHNOFITNESS COMERCIO E SERVICOS DE EQUIP ESPORTIVOS LTDA	R\$	30.676.675,72	6	
39218672	SCAYNERS CLUB INDUSTRIA COMERCIO E REPRESENTACOES LTDA - ME	R\$	30.632.006,17	11	
22005530	AORTA DO BRASIL INDUSTRIA E COMERCIO LTDA	R\$	30.594.940,09	18	
17469701	ARCELORMITTAL BRASIL S A	R\$	30.580.454,41	9	
28545510	INDUSTRIA E COMERCIO DE REFRIGERANTES FERREIRA RODRIGUES LTDA	R\$	30.571.198,76	7	
33943325	DECLASSE COSMETICOS LTDA	R\$	30.567.126,31	15	
16900835	MAXIMA DISTRIBUIDORA DE ALIMENTOS E MATERIAIS DE CONSTRUCAO EIRE	R\$	30.546.999,45	12	
11738791	NILMAR DISTRIBUIDORA DE PRODUTOS ALIMENTICIOS LTDA EPP	R\$	30.529.339,71	16	
11681748	COMPLETA DISTRIBUIDORA DE PRODUTOS ALIMENTICIOS EIRELI	R\$	30.500.325,42	40	
60521960	BRAVO FENIX INDUSTRIA E COMERCIO DE LATICINIOS LTDA ME	R\$	30.271.209,68	24	
32091720	ESPORTE CLUBE MAXWELL	R\$	30.263.589,54	10	
42579730	HIDROVEG INDUSTRIA QUIMICAS LTDA	R\$	30.227.670,59	38	
14049786	FENIX FOODS LOJA DE CONVENIENCIA LTDA	R\$	30.201.138,07	7	
36690500	BRAZNOVA COMERCIO DE BEBIDAS E ALIMENTOS LTDA	R\$	30.166.126,16	10	
71788610	TWISTER DISTRIBUIDORA DE COMBUSTIVEIS LTDA	R\$	30.099.422,84	80	
20414600	BRASIL TELECOM COMUNICACAO MULTIMIDIA LTDA	R\$	30.055.317,15	6	
13747117	CLADTEK DO BRASIL INDUSTRIA E COMERCIO DE TUBOS E REVESTIMENTOS LTDA	R\$	30.049.211,84	3	
15030220	COBREMETACO INDUSTRIA E COMERCIO LTDA	R\$	30.031.836,01	1	
10848498	TRI-RIO DISTRIBUIDORA DE PRODUTOS QUIMICOS LTDA	R\$	29.716.071,64	10	
41706850	FUNDILIGAS INDUSTRIA E COMERCIO LTDA	R\$	29.686.699,06	4	
40691109	INDASA ATACADISTA DE METAL EIRELI	R\$	29.605.967,85	2	
91151790	SHALOM DE BANGU COLCHOES LTDA	R\$	29.604.016,29	7	
74766850	BARRA DO CEDRO COMERCIAL DE ALIMENTOSLTDA	R\$	29.582.974,19	14	

49057722	TRANSPORTES N D LTDA	R\$	29.528.274,69	37
61084679	LABORATORIO TECNICO DE SERVICOS FOTOGRAFICOS LABORTEC LTDA	R\$	29.461.897,44	160 14
27797493	NUTRICOES SUDESTE LTDA	R\$	29.438.271,62	4
33134321	INDUSTRIAS REUNIDAS CANECO S A	R\$	29.406.597,01	3
14387840	LEROY MERLIN COMPANHIA BRASILEIRA DE BRICOLAGEM	R\$	29.376.255,11	14
42462986	EXPANSAO INFORMATICA S A	R\$	29.304.427,21	2
71871000	FLEXFOR DO BRASIL INDUSTRIA DE INFORMATICA LTDA	R\$	29.290.637,74	19
20730099	SADIA S/A	R\$	29.255.381,44	4
33001405	TANNURI SA	R\$	29.240.546,91	5
76927020	NOVAES COM ATACADISTA DE ART. DE USOS PESSOAL E DOMESTICOS LTDA	R\$	29.194.867,78	7
79769310	KELSON ALIMENTOS EIRELI - ME	R\$	29.143.384,16	1
33361072	TUFFY HABIB S A	R\$	29.137.075,89	12
11369970	THE BEST DISTRIBUIDORA DE BEBIDAS LTDA	R\$	29.118.651,38	1
12229604	PARAMETROS DISTRIBUIDORA DE ALIMENTOS LTDA	R\$	29.052.210,94	33
29664323	BRISOL INDUSTRIA E COMERCIO DE MATERIAL DE LIMPEZA LTDA	R\$	29.007.408,77	48
33024126	ADONIS S A COMERCIO E INDUSTRIA	R\$	28.989.332,24	51
11099938	A G MAIA COMERCIO DE BEBIDAS	R\$	28.986.292,57	9
13386546	BROOKMARQUEX COMERCIO DE GENEROS ALIMENTICIOS E BEBIDAS LTDA	R\$	28.978.116,81	2
60417990	JALP COMERCIO DE ALIMENTOS LTDA	R\$	28.976.233,41	5
86173650	VINEXPAND CIA DE COMERCIO DE BEBIDAS	R\$	28.908.629,81	22
28920569	BRAZAO VEICULOS E PECAS LTDA	R\$	28.897.139,63	17
14107776	TRADEMET COMERCIO DE METAIS EIRELI	R\$	28.868.262,40	1
12003945	CENTURY DISTRIBUICAO E SERVICOS LTDA	R\$	28.823.017,38	14
78213900	BGTX TECIDOS LTDA	R\$	28.749.456,42	15
31704463	POSTO COLUBANDE LTDA	R\$	28.683.621,43	27
41948832	WORDE COMERCIAL E PRODUTOS EIRELI	R\$	28.682.774,94	6
11176645	TECNOSTEEL INDUSTRIA E COMERCIO EIRELI - EPP	R\$	28.678.934,62	26
16553087	SG BRASIL TRANSPORTES RODOVIÁRIOS LTDA - ME	R\$	28.672.368,80	5
12450130	DROGARIA TRINTA E CINCO DE MARCO LTDA	R\$	28.626.695,79	10
32254750	ALVARO TEIXEIRA MATERIAIS DE CONSTRUCAO LTDA	R\$	28.582.071,20	46
34213809	CCCF COMERCIO, INDUSTRIA DE GENEROS ALIMENTICIOS EIRELI	R\$	28.520.531,93	8
33271511	TRANSPORTADORA ITAPEMIRIM S/A	R\$	28.516.988,12	15
40371262	ALAMO IMPORTADORA E EXPORTADORA LTDA	R\$	28.474.243,84	1
10842305	BRAS FREE COMERCIO DISTRIBUICAO E REPRESENTACOES LTDA	R\$	28.446.965,30	9
46828500	TRANZIRAN TRANSPORTES LTDA	R\$	28.384.610,49	47
14222540	DALL EMPREENDIMENTOS E SERVICOS LTDA	R\$	28.307.151,36	9
20266527	DORAL COMERCIO DE MERCADORIAS EM GERAL -EIRELI	R\$	28.296.215,35	13
73087050	TIFERET COMERCIO DE ROUPAS LTDA	R\$	28.291.337,78	12
33853664	SOCIEDADE DE AMIGOS DAS ADJACENCIAS DA RUA DA ALFANDEGA	R\$	28.242.013,66	15
33096033	CELLOPRESS EMBALAGENS INDUSTRIAIS LTDA	R\$	28.235.607,69	30
26651500	WILSON DE JESUS ME	R\$	28.229.051,36	22
48582340	TOPMART LOGISTICA E DISTRIBUIDORA DE ALIMENTOS EIRELI	R\$	28.122.760,29	30
10873653	MAXX PACK INDUSTRIA E COMERCIO DE PLASTICO EIRELI	R\$	28.107.354,63	36
33341769	EDITORA COLORAMA LTDA	R\$	28.043.462,93	2
10353350	VALE SUL COM ATAC DE MED E PROD MEDICOS HOSPITALARES LIMITADA	R\$	27.981.493,55	25
26677800	PRINCEZINHA DO MAR COLCHOES LTDA EPP	R\$	27.922.117,62	2
89424824	COOPERATIVA TRITICOLA ERECHIM LTDA	R\$	27.875.603,86	4
21983257	SPIRIT COMERCIO E INDUSTRIA EIRELI	R\$	27.707.118,08	36
10430740	IBM INDUSTRIA BRASILEIRA DE METAIS LTDA	R\$	27.696.457,85	2
29426483	COMPANHIA DINAMICA DE REFRIGERANTES	R\$	27.567.703,91	5
29635687	FABRICA BOECHAT LTDA - FALIDA	R\$	27.563.519,58	45
68554047	RIO SEGRAN COMERCIO DE MARMORE E GRANITO LTDA	R\$	27.548.922,86	19
80648090	AISMA COMERCIO DE UTILIDADES PARA O LAR LTDA	R\$	27.538.809,95	97
31941248	CORCOVADO PRODUTOS QUIMICOS INDUSTRIA E COMERCIO LTDA	R\$	27.425.627,03	2
30352488	HEGO INDUSTRIA E COMERCIO E REPRESENTACAO DE BEBIDAS LTDA	R\$	27.378.085,16	1
29156590	MINIMERCADO RECREIO DO LARANJAL ME	R\$	27.337.066,14	11
77778190	MADAL COMERCIO DE ALIMENTOS E SERVICOS LTDA	R\$	27.303.251,11	29
33099979	SILVA AREAL MARMORES E GRANITOS SA	R\$	27.302.183,22	13
68600477	CISRAMA BOUTIQUE LTDA	R\$	27.266.710,51	1
27497510	CALUSIN CALDERARIA E USINAGEM LTDA	R\$	27.175.756,16	31
40277253	MGC COMERCIO E REPRES DE PRODUTOS ALIMENTICIOS LTDA	R\$	27.000.824,66	23
91725650	MHB LOGISTICA E TRANSPORTES EIRELI	R\$	26.971.370,63	16
49239860	REAL TABACOS LTDA	R\$	26.966.237,41	18
11200681	BSW COMERCIAL MODAS EIRELI	R\$	26.884.104,49	55
29193067	RIVEL RIO VEICULOS E PECAS LTDA	R\$	26.881.123,78	11
33220880	EMPRESA BRASILEIRA DE SOLDA ELETRICA S/A	R\$	26.748.654,61	12
15277662	LEDCOM SOLUCOES EM LED LTDA	R\$	26.667.232,17	3
33225160	CIA FEDERAL DE FUNDICAO	R\$	26.609.027,95	15
26251020	SUPERMERCADO DE BEBIDAS 2003 LTDA.	R\$	26.575.044,51	2
29150505	CEC METALURGICA LIMITADA	R\$	26.507.237,50	8
74569003	RIO DE JANEIRO REFRESCOS LTDA	R\$	26.506.027,03	9
10359957	PERFIBRAS INDUSTRIA E COMERCIO DE ALUMINIO E METAIS LTDA	R\$	26.494.573,13	11
33269952	FUNDICAO CURICICA INDUSTRIA E COMERCIO LTDA	R\$	26.486.302,34	5



33016627	JORGE C DO AMARAL MEIAS LTDA	R\$	26.461.837,69	93
39518410	RIOPEK DISTRIBUIDORA DE PECAS LTDA ME	R\$	26.403.929,08	161 1
28819886	CHEBABE DISTRIBUIDORA DE PETROLEO S/A	R\$	26.393.167,82	7
11649203	VALERACO INDUSTRIA IMPORTACAO E EXPORTACAO DE FERRO E ACO LTDA	R\$	26.393.124,91	21
40247868	COMERCIAL DE ALIMENTOS GENEVA LTDA	R\$	26.388.741,09	9
45137122	A B C BULL S A TELEMATIC	R\$	26.291.570,05	1
31916059	EXPRESSO MANGARATIBA LTDA	R\$	26.073.147,03	485
10408824	POLLYBRASIL INDUSTRIA E COMERCIO DE METAIS LTDA	R\$	26.065.846,65	2
19505730	TWR BRASIL LTDA	R\$	25.957.628,96	13
92206812	NUTRISA ALIMENTACAO INDUSTRIAL LTDA	R\$	25.954.793,93	3
33039041	DE MAYO INDUSTRIAS QUIMICAS E FARMACEUTICAS LIMITADA	R\$	25.945.775,27	15
28851889	AGRISA AGRO INDUSTRIAL SAO JOAO S A	R\$	25.940.540,57	6
20845610	NEW FARIA COMERCIO DE MATERIAIS ELETRICO EIRELI	R\$	25.931.429,94	9
22149603	COOP DOS PRODUTORES DE LEITE DE LEOPOLDINA DE RESP LTDA	R\$	25.923.203,64	15
42352815	FABRIL RIO ALIMENTACAO E EVENTOS LTDA	R\$	25.889.846,43	27
30923916	FERROLAJE ARTEFATOS DE CIMENTO LTDA	R\$	25.840.642,19	5
11450056	INSUMED COMERCIO DE MEDICAMENTOS E EQUIPAMENTOS HOSPITALARES LTD	R\$	25.815.325,36	7
10618307	FUNDICAO SIDERAL COMERCIO DE METAIS LTDA	R\$	25.710.582,49	3
42121954	ELEVADORES IMPERIAL COMERCIO E INDUSTRIA LTDA	R\$	25.707.490,18	1
21254030	LONDRINA BEBIDAS LTDA INCORPORADA POR AMBEV S/A	R\$	25.648.686,67	11
28810460	FRIGOMAR COMERCIAL ALIMENTOS LTDA	R\$	25.639.850,94	20
86755110	STALTHEK PROCESSAMENTO DE METAIS LTDA	R\$	25.632.173,55	7
42274928	CASA DO RADIOLOGISTA CENTRO BRASILEIRO ELETRO MEDICOS LTDA	R\$	25.619.643,49	25
42508267	ITM DO BRASIL COMERCIO E REPRESENTACOES LTDA	R\$	25.517.903,75	1
10265737	MAXIMOS ALIMENTOS LTDA	R\$	25.496.730,49	16
60054350	DUVENETO INDUSTRIA DE ALIMENTOS LTDA	R\$	25.454.770,18	19
13224698	PROMEX COMERCIO, IMPORTACAO E EXPORTACAO EIRELI	R\$	25.436.072,80	16
30990923	KYRTON EQUIPAMENTOS LTDA	R\$	25.379.048,11	1
52343320	TOREG CAMISARIA LTDA	R\$	25.346.777,47	22
28892842	CIA USINA DO OUTEIRO	R\$	25.301.538,02	17
32133860	CEREAIS CARRETEIRO LTDA	R\$	25.295.872,16	3
24068947	IMPACTO COMERCIO DE ALIMENTOS POR ATACADO EIRELI	R\$	25.258.301,60	13
31052228	TECHLABOR ENGENHARIA EQUIPAMENTOS E SERVICOS EIRELI	R\$	25.239.656,90	17
61793691	CONTROLES GRAFICOS DARU S/A	R\$	25.238.640,05	24
21593599	WL SUCATAS EIRELI - EPP	R\$	25.194.815,59	4
19320910	PLAJET MAGNETICA DISTRIBUIDORA LTDA	R\$	25.135.981,96	11
41449350	M M F MARIANO LTDA ME	R\$	25.119.158,39	26
44177930	SANEMAT EQUIPAMENTOS TECNICOS E MATERIAIS LTDA	R\$	25.115.149,60	10
15494200	RIO JAPAN VEICULOS LTDA	R\$	25.055.664,23	5
75703570	GETCLEU PAPEIS LTDA	R\$	25.055.640,29	1
33176708	L. M. SOARES COMERCIO E SERVIÇOS EIRELI	R\$	25.015.372,79	16
31273663	ATACADÃO DRYWALL COMERCIO DE MATERIAIS DE CONSTRUÇÃO EIRELI	R\$	24.958.849,19	20
69570070	ANCADE INDUSTRIA E COMERCIO DE ALIMENTOS LTDA	R\$	24.919.418,66	37
28500320	INDUSTRIA VEROLME ISHIBRAS S/A IVI	R\$	24.913.838,37	8
44222760	CAPROCK COMUNICACOES DO BRASIL LTDA	R\$	24.845.393,12	3
40209165	W RIBEIRO NUNES COMERCIO EXP IMPORTACAO E DISTRIBUICAO LTDA	R\$	24.818.169,32	5
29667227	ARLANXEO BRASIL S A	R\$	24.800.201,73	4
11342630	CIMEELI - COMERCIO E INDUSTRIA DE METAIS E LIGAS LTDA	R\$	24.659.894,96	1
27596568	SIEM OFFSHORE DO BRASIL SA	R\$	24.585.649,25	2
21594330	NORTE CARNES COMERCIO DE ALIMENTOS LTDA	R\$	24.576.135,61	4
40410094	VANILLA CONFECÇOES LTDA	R\$	24.572.172,10	80
15575155	HIGH IMPORT'S COMERCIO IMPORTACAO E EXPORTACAO LTDA	R\$	24.564.898,78	8
18295408	MARCELO BRECHOTI	R\$	24.294.298,37	15
10839911	T G LOGISTICA E TRANSPORTES LTDA	R\$	24.250.968,60	74
30069231	USINA CARAPEBUS S/A	R\$	24.239.207,01	33
21630726	CINCO8 INDUSTRIA E COMERCIO DE PRODUTOS METALURGICOS LTDA	R\$	24.195.969,08	8
57888740	METALURGICA ONCE LTDA	R\$	24.190.028,23	31
21064910	MULTITEK ENGENHARIA LTDA	R\$	24.129.734,80	6
91766400	ATIV COMERCIO DE ALIMENTOS LTDA	R\$	24.091.247,41	15
78786470	SONGUIAR COMERCIO E INDUSTRIA DE ROUPAS LTDA	R\$	24.051.697,53	5
68633817	KIKITEX DISTRIBUIDORA DE TECIDOS LTDA	R\$	24.049.705,26	2
33123118	IMPERIO LISAMAR S/A INDUSTRIA E COMERCIO DE ALIMENTOS	R\$	24.007.986,45	14
10284459	MORUMBI INDUSTRIAL LTDA	R\$	23.957.045,54	21
34099671	GLOMAR INDUSTRIA E COMERCIO DE METAIS LTDA	R\$	23.823.766,49	1
46221160	ALGAR MULTIMIDIA S A	R\$	23.823.268,35	3
44459580	SAUER REDUTORES E ENGRENAGENS LTDA	R\$	23.821.959,00	18
39412234	ARANY ADORNOS LTDA	R\$	23.751.047,97	66
31919368	TEMPORAL S A INDUSTRIA DE ISOLANTES TERMICOS	R\$	23.699.727,64	36
83540630	CHARQUE IMPERIAL INDUSTRIA E COMERCIO DE CARNES LTDA	R\$	23.660.424,30	3
42147496	NITRIFLEX S/A INDUSTRIA E COMERCIO	R\$	23.657.570,23	16
10216383	BIO LIMP INDUSTRIA DE DESINFETANTES EIRELI	R\$	23.655.567,50	20
24949132	OCEANIC COMERCIAL EXPORTADORA EIRELI	R\$	23.652.015,53	7
12492017	MDZ INDUSTRIA E ATACADOS DE PRODUTOS ALIMENTICIOS LTDA	R\$	23.647.147,63	50

83203600	REDENTOR M A R MINIMERCADO DE BELFORD ROXO 2007 LTDA	R\$	23.631.498,35	25
18078456	R B 263 COMERCIO DE FRIOS EIRELI	R\$	23.611.531,43	162 4
85334740	FRIGO MARKETING DISTRIBUIDORA DE CARNES LTDA	R\$	23.591.395,77	11
30755219	MAVESA MARACANA VEICULOS LTDA	R\$	23.568.279,69	34
17947297	WSU COMERCIO Ltda	R\$	23.562.745,16	5
12332456	LBRX EMPREENDIMENTOS IMOBILIÁRIOS EIRELI	R\$	23.523.801,68	11
10526884	MARKLIN IMPORTACAO E EXPORTACAO LTDA	R\$	23.513.083,56	2
45879607	EDNELSON APARECIDO NASCIMENTO WORLD BRASIL LTDA	R\$	23.499.892,67	5
31911894	A GRACIOSA NOVIDADES LTDA	R\$	23.494.202,36	1
57003881	KRAFT FOODS BRASIL S/A	R\$	23.484.578,41	2
20668330	CENTURION ACOS COMERCIO DE PRODUTOS SIDERURGICOS LTDA	R\$	23.465.171,20	4
36668170	MVA TRANSPORTES LTDA	R\$	23.450.996,66	13
11816308	QUALITY IN TABACOS IND E COM DE CIGARROS E IMPORT EXPORT LTDA	R\$	23.436.365,02	2
33036096	NUNES GARRIDO & CIA LTDA	R\$	23.424.169,10	14
39742338	HENN QUIMICA SOCIEDADE UNIPESSOAL LIMITADA	R\$	23.319.074,07	2
49040420	SIRI COMERCIO E SERVICOS LTDA	R\$	23.314.249,12	8
28560951	COMAVE COMERCIO E INDUSTRIA LTDA	R\$	23.265.405,06	5
60561719	AKZO NOBEL LTDA	R\$	23.259.860,62	5
72572280	RODOPLAN TRANSPORTE E PRESTACAO DE SERVICOS EIRELI	R\$	23.250.213,93	14
58316600	MINERIO COMERCIO E SERVIÇOS LTDA	R\$	23.210.336,65	2
33092363	100 LIMITES COMERCIO DE UTENSILIOS DO LAR E ALIMENTOS EIRELI	R\$	23.145.430,77	10
72015500	PLASTICO E METAIS MACABU LTDA	R\$	23.112.147,73	15
10942568	RIOVALE FOODS DISTRIBUIDORA DE ALIMENTOS LTDA	R\$	23.104.374,94	6
22398130	BARCA DO LAGO CORRETORA DE MERCADORIAS E REPRESENTACAO E IMPORTA	R\$	23.067.021,57	4
50160210	VITTORIO EMANUELE BAR, RESTAURANTE E PIZZARIA LTDA	R\$	23.059.276,64	12
24084460	AUTO POSTO LONIER LTDA	R\$	23.017.892,09	21
33152885	AEROJET QUIMICA INDUSTRIAL LTDA	R\$	23.002.529,53	28
32498768	VOLDAC INDUSTRIA E COMERCIO S/A	R\$	22.938.014,92	15
40430621	KEILA CALCADOS E COMPLEMENTOS LTDA	R\$	22.814.779,27	12
96824594	VOTORANTIM CIMENTOS BRASIL SA	R\$	22.801.559,89	10
11741630	SERPHA IMPORTACAO, EXPORTACAO E COMERCIO EIRELI	R\$	22.686.119,01	11
95323275	COOP REGIONAL SANANDUVA DE CARNES E DERIVADOS LTDA	R\$	22.663.057,02	6
33746918	RIO SUL LINHAS AEREAS S/A	R\$	22.609.237,31	7
53026590	TA INDUSTRIA DE PRODUTOS ALIMENTICIOS LTDA	R\$	22.564.432,60	2
39256180	SANBER INDUSTRIA MECANICA	R\$	22.533.336,08	20
33257007	PERMA INDUSTRIA DE BEBIDAS S/A	R\$	22.511.703,03	1
40334658	LUZES SHOP MAGAZINE LTDA	R\$	22.509.485,79	21
15782959	OLEOGENOSA TRANSPORTE RODOVIARIO EIRELI	R\$	22.468.271,93	8
33856394	PERNOD RICARD BRASIL INDUSTRIA E COMERCIO LTDA	R\$	22.461.463,61	5
29381241	RIO NOVO INDUSTRIA DE PAPEL LIMITADA	R\$	22.439.772,35	5
33164542	PEREIRA CABRAL LIQUIDOS E COMESTIVEIS FINOS S/A	R\$	22.410.479,25	18
24687010	MANDURI DISTRIBUIDORA DE BEBIDAS LTDA	R\$	22.392.580,01	30
36813448	MDL SOUZA COMERCIO LTDA	R\$	22.379.954,18	6
14293453	C.S.S COMÉRCIO DE EMBALAGENS PLÁSTICA EIRELI	R\$	22.313.593,87	12
84502820	DISTRIBUIDORA DE PRODUTOS ASA BRANCA LTDA	R\$	22.295.311,47	127
33781055	FUNDACAO OSWALDO CRUZ	R\$	22.290.078,38	2
33113838	ROGERIO GUERRA COMERCIO E INDUSTRIA SA	R\$	22.236.144,07	16
33249046	ENERGISA NOVA FRIBURGO -DISTRIBUIDORA DE ENERGIA S A	R\$	22.212.206,54	11
71707000	TECAVAN COOMERCIO EXTERIOR LTDA	R\$	22.199.959,60	3
30537906	INDUSTRIA ELETRO MECANICA LTDA	R\$	22.185.214,21	9
33183526	MICROLAB SA	R\$	22.131.558,15	8
28334090	INFINEUM BRASIL LIMITADA	R\$	22.111.661,87	1
54840250	SOCIEDADE DO VINHO 2003 LTDA	R\$	22.083.236,74	3
42564534	LOTE COMERCIO EXPORTACAO DE CAFELTDA	R\$	22.052.652,81	1
29233652	MHS PRODUTOS E SERVICOS LTDA	R\$	22.036.782,51	3
33150608	EXPRESSO PEGASO LTDA	R\$	22.025.342,63	1668
28538895	RDA COMERCIO DE COLCHÕES LTDA ME	R\$	22.020.045,18	7
13007049	RAP MODAS CONFECCOES E COMERCIO DE ARTIGOS DO VESTUARIO EIRELI	R\$	22.009.912,50	23
19791318	LUNDGREN IRMAOS TECIDOS IND E COM S/A - CASAS PERNAMBUCANAS	R\$	21.978.611,41	25
64282601	L I R COMERCIO VAREJISTA DE ELETRODOMESTICOS LTDA	R\$	21.931.811,85	114
15004600	SHELL ENERGY DO BRASIL GAS LTDA	R\$	21.925.764,98	2
10492370	REAL DISTRIBUIDORA DE DERIVADOS DE PETROLEO LTDA	R\$	21.907.976,36	5
16930670	FREE RIO IMPORTACAO E EXPORTACAO LTDA	R\$	21.904.418,07	2
31050000	JME RAUTA COMERCIAL DISTRIBUIDORA LTDA	R\$	21.899.965,50	61
12434859	DISTRIBUIDORA DE ALIMENTOS QUEIROZ EIRELI	R\$	21.892.212,77	18
30998990	PETRO-BRASIL COMERCIO DE OLEOS E DERIVADOS LTDA ME	R\$	21.850.830,61	15
10637416	MUSK ARTEFATOS DE COURO LTDA	R\$	21.840.189,22	68
33734229	INSTITUTO SANTA CATARINA HEMODERIVADOS E REAGENTES LTDA	R\$	21.816.523,67	7
40962960	ROGRANE INDUSTRIA E PARTICIPACOES LTDA	R\$	21.809.793,45	5
30137442	AEROBARCOS DO BRASIL TRANSPORTES MARITIMOS E TURISMO S/A	R\$	21.808.656,03	13
42517177	MODDATA S A ENGENHARIA DE TELECOMUNICACOES E INFORMATICA	R\$	21.752.630,76	10
36228800	ATOBA 2000 COMERCIO DE PRODUTOS ALIMENTICIOS LTDA	R\$	21.751.392,49	34
61189288	MARISA LOJAS S.A	R\$	21.689.224,81	39

15801630	MARCO SETTE-MMS PLASTICOS LTDA	R\$	21.618.961,12	5
36227807	T W E METAIS E MATERIAIS DE CONSTRUCOES EIRELI	R\$	21.605.647,07	163 6
31559115	LATICINIOS E FRIOS ECILA LTDA	R\$	21.588.479,72	1
13263886	DROP INDUSTRIA E COMERCIO DE CONFECCOES EIRELI	R\$	21.585.023,91	18
39516660	CAMPOREIRA COMERCIO DISTRIBUIDORA LTDA	R\$	21.584.743,29	1
52946090	ZIRANLOG ARMAZENS GERAIS E TRANSPORTES LTDA	R\$	21.583.283,10	45
18539132	TRIFLEX COMERCIO E DISTRIBUICAO DE EMBALAGENS EIRELI	R\$	21.556.101,74	10
36657010	ABSORVENTEX COMERCIO IMPORTACAO E EXPORTACAO LTDA	R\$	21.528.916,76	1
29796680	TRANSP QUEIROZ EIRELI EPP	R\$	21.503.935,66	7
21483615	ORLY VEICULOS E PECAS S A	R\$	21.494.878,30	2
15238359	DESTAQUE DISTRIBUIDORA DE PRODUTOS ALIMENTOS LTDA	R\$	21.474.677,57	9
79264370	POSTO DE GASOLINA E LANCHONETE JRH VITORIA LTDA	R\$	21.449.153,85	9
32488124	RECOTEX AUTO PECAS LTDA	R\$	21.444.664,56	1
40223588	INDUSTRIA E COMERCIO DE PLASTICOS BRANDAO LTDA	R\$	21.404.895,41	3
15108496	CONSORCIO LINHA 4 SUL - CL 4S	R\$	21.401.706,44	1
40216020	PETROLANE SERVICOS EM PETROLEO LTDA	R\$	21.286.351,44	14
10837191	EXP. BRASIL COMERCIAL EIRELI	R\$	21.275.453,53	71
33319997	MARMICOC S A INDUSTRIA E COMERCIO	R\$	21.263.675,65	5
52348080	IGUABA COMERCIO DE GENEROS ALIMENTICIOS LTDA	R\$	21.240.468,22	10
37566608	GREISON COMERCIO DE RECICLAVEIS EIRELI	R\$	21.239.701,87	3
10171555	CNC FOODS INDUSTRIA DE ALIMENTOS S/A	R\$	21.225.656,82	19
27655562	PLANALTO MODAS LTDA	R\$	21.153.234,20	42
33018722	FABRICA YPU ARTEFATOS DE TECIDOS COURO E METAL S A	R\$	21.118.074,00	33
29805462	USIVAL - USINAGEM VALENCIANA LTDA	R\$	21.100.588,02	11
40166794	I-SYSTEMS SOLUCOES DE INFRAESTRUTURA SA	R\$	21.099.152,11	2
18167740	VENEZA COMERCIO DE PAPEIS EIRELI	R\$	21.092.247,25	2
79701130	SO OFERTAS BUZIOS SUPERMERCADOS LTDA	R\$	21.070.064,94	9
10478140	OCEANO DISTRIBUIDORA DE CIGARROS LTDA	R\$	21.021.950,05	11
43076500	ONCO PROD DISTRIBUIDORA DE PRODUTOS HOSPITALARES E ONCOLOGICOS LTDA.	R\$	21.011.516,83	1
16582645	ALIMENTA ALIMENTACAO INDUSTRIAL LTDA	R\$	20.994.687,19	5
28088110	CASA POLLAR TINTAS LTDA	R\$	20.982.894,81	43
91414990	ELEGANTEC IMPORTACAO E EXPORTACAO LTDA	R\$	20.955.687,27	17
96120180	FORMATE 5 DISTRIBUIDORA DE ALIMENTOS EIRELI ME	R\$	20.925.906,14	10
59316400	TRANSPORTES SOUZA ARAUJO LTDA	R\$	20.917.037,41	32
12459891	ASIAMEX IMPORTACAO E EXPORTACAO LTDA	R\$	20.913.913,82	4
15116277	CONSORCIO SPS	R\$	20.903.984,24	3
11011458	TYCHE CONFECCOES DE ROUPAS LTDA	R\$	20.902.978,85	2
88993280	PAGANO TRANSPORTE E LOGISTICA EIRELI ME	R\$	20.882.333,26	10
33328980	KABI INDUSTRIA E COMERCIO S/A	R\$	20.882.169,32	20
73642787	MAI KAI ARTIGOS ESPORTIVOS LTDA	R\$	20.880.175,92	10
33039223	CIMENTO TUPI S/A	R\$	20.838.227,08	80
40551010	NVS ALIMENTOS LTDA	R\$	20.829.101,64	22
66471517	DPC DISTRIBUIDOR ATACADISTA S/A	R\$	20.827.708,96	8
10450663	MAIA BEBIDAS FINAS COMERCIO E DISTRIBUIDORA DE BEBIDAS LTDA	R\$	20.803.986,85	7
82873980	LIMPAPEL RJ COMERCIO DE PAPEIS EIRELI	R\$	20.768.100,93	2
45884740	RENATO ESTRELLA BICICLETAS S A	R\$	20.748.617,06	27
30038376	MAGAZINE LUZES LTDA	R\$	20.667.025,24	28
30026033	CAPMETAL INDUSTRIA E COMERCIO LTDA	R\$	20.629.147,29	26
27882968	FIVIBRAS ARTEFATOS DE FIBRA DE VIDRO LTDA	R\$	20.628.297,05	2
33069691	MOTORTEC IND AERONAUTICA S/A	R\$	20.620.295,31	13
25516410	KF9 INDUSTRIA E COMERCIO LTDA	R\$	20.578.900,44	38
13683997	LOGBEV GESTAO LOGISTICA LTDA	R\$	20.575.918,39	63
39090428	RIOTRUCK EQUIPAMENTOS RODOVIARIOS LTDA	R\$	20.573.458,96	28
11879359	REAL COMERCIO DE SUBPRODUTOS BOVINOS LTDA	R\$	20.556.849,08	7
31876709	MPE MONTAGENS E PROJETOS ESPECIAIS S/A	R\$	20.556.141,19	120
33379884	LABORATORIO SIMOES LTDA	R\$	20.520.869,05	32
32102138	M.R. DE SOUZA JUNIOR DISTRIBUIDORA DE ALIMENTOS EIRELI	R\$	20.505.493,29	5
12033984	EDIACO FERRAGENS E FERRAMENTAS LTDA	R\$	20.501.095,60	2
88063180	DECA INDUSTRIA E COMERCIO DE MATERIAIS SANITARIOS LTDA	R\$	20.498.927,10	1
33920299	EMPRESA DE CIMENTOS LIZ S A	R\$	20.488.366,48	6
67945071	GRAN SAPORE BR BRASIL SA	R\$	20.482.793,89	31
11052486	ELOHIM 2009 DISTRIBUIDORA DE PRODUTOS ALIMENTICIOS LTDA	R\$	20.430.698,12	22
14972021	NATIVA METAIS COMERCIO DE CONDUTORES ELETRICOS EIRELI	R\$	20.420.830,77	6
34329600	COMERCIAL PRADO MOTA LTDA	R\$	20.315.374,62	2
33753960	PRIMUS RIO COMERCIO DE UTILIDADES DO LAR EIRELI	R\$	20.296.742,59	33
32218802	FORNECEDORA DE CARNES NOVA GAUHA LIMITADA	R\$	20.292.135,34	36
51698920	BCN INDUSTRIA COM IMP EXP PROD ACO E TRANSPORTES LTDA	R\$	20.268.499,26	4
54346140	HAIR STYLING APPLICATIONS DO BRASIL LTDA	R\$	20.202.268,87	25
60417870	COMERCIAL DE ALIMENTOS KDT IMPORTACAO LTDA	R\$	20.190.560,08	5
50567288	SOCIEDADE MICHELIN DE PARTICIPACOES INDUSTRIA E COMERCIO LTDA	R\$	20.188.572,87	9
82778300	KURUMA VEICULOS S A	R\$	20.164.687,87	3
27721422	BELTEC TANGUA IMPLEMENTOS AGRICOLAS LTDA	R\$	20.140.205,12	25
27869817	ACOUGUE NOSSA SENHORA DA FATIMA DE METROPOLE LTDA	R\$	20.127.459,18	3

30319503	DIVEQ COMERCIO E REPRESENTACOES LTDA	R\$	20.110.391,98	1
96622010	FAGAN COMERCIO E CONFECCOES LTDA	R\$	20.065.274,25	164 133
42200550	COGUMELO INDÚSTRIA E COMÉRCIO LTDA.	R\$	20.019.075,54	10
33333162	CASA CRUZ PAPEIS E VIDROS LTDA	R\$	19.992.240,74	117
29040359	CELTA INDUSTRIA E COMERCIO LTDA	R\$	19.896.316,23	29
50685830	BAUEN INDUSTRIAS PLASTICAS LTDA	R\$	19.878.449,82	29
10600859	PACIFIC CATERING DE MACAE COMERCIO DE PRODUTOS ALIMENTICIOS EIRELI	R\$	19.863.431,81	6
10749608	FHP TELECOMUNICAÇÕES LTDA	R\$	19.784.258,27	18
33179565	BT BRASIL SERVIÇOS DE TELECOMUNICAÇÕES LTDA	R\$	19.779.621,70	14
10037400	DROGARIA GALANTI DE NOVA IGUACU LTDA	R\$	19.725.759,71	141
16180770	CARBOFLEX PRODUTOS E SERVICOS ESPECIAIS LTDA	R\$	19.608.766,36	10
13156467	ORG EMPRESARIAL BARROS E MENDES COM DE GENEROS ALIMENTICIOS LTDA	R\$	19.603.531,48	55
33090170	JP DISTRIBUIDORA DE INSUMOS AGROINDUSTRIAIS LTDA	R\$	19.602.007,56	9
69800640	NACIONAL GAS BUTANO DISTRIBUIDORA LTDA	R\$	19.592.949,37	6
57309370	POINT 191 VEICULOS LTDA	R\$	19.586.007,55	7
28136919	DISTRIBUIDORA LUNAR LTDA	R\$	19.529.254,13	12
73291866	INDIPEL INDUSTRIA DE ARTIGOS DE FESTA LTDA	R\$	19.523.555,29	41
74450700	SERVOMATIC EQUIPAMENTOS E SERVICOS LTDA	R\$	19.499.344,02	14
30747166	MORSING EMPREENDIMENTOS IMOBILIARIOS E CABOS DE AÇO LTDA	R\$	19.483.425,64	15
96026290	J M NEVES INDUSTRIA E COM DE ALUMINIOS E VIDROS TEMPERADOS LTDA	R\$	19.414.977,70	5
45493475	PETRO POWER DISTRIBUIDORA LTDA	R\$	19.391.813,20	21
10746110	RECIPLASTIC TRES RIOS RECICLAGEM DE PLASTICOS LTDA	R\$	19.375.005,96	3
42142330	3C SERVICES S A	R\$	19.364.902,26	14
95908770	ACQUA VIVA COMERCIO INTERNACIONAL LTDA	R\$	19.317.287,39	16
18424679	M. L. BERNARDES ARAUJO TRANSPORTES	R\$	19.297.059,22	3
63474090	SBF COMERCIO DE PRODUTOS ESPORTIVOS LTDA	R\$	19.274.901,97	31
36492502	CHARQUE 500 INDUSTRIA E COMERCIO LTDA	R\$	19.268.113,34	2
30068514	VIEIRA IRMAO E CIA LTDA	R\$	19.261.403,50	62
46325254	GRANDFOOD INDUSTRIA E COMERCIO LTDA	R\$	19.223.490,72	2
11208835	SJ SUPERMERCADOS EIRELI	R\$	19.222.373,91	27
30741805	VIACAO SAO JOSE LTDA	R\$	19.207.162,77	143
35301170	HAGEN RHEYDT DO BRASIL QUIMICA FINA LTDA	R\$	19.205.297,79	11
31681224	INDUSTRIA DE PLASTICO RANGEL LTDA	R\$	19.176.160,92	25
24284482	PORTELLA CABOS DE ACO E SERVICOS EMPRESARIAIS EIRELI	R\$	19.028.407,66	8
74080460	LUBRAQUIM INDUSTRIA E COMERCIO DE LUBRIFICANTES LTDA - EM RECUPE	R\$	19.023.044,49	12
29919164	AFE TINTAS LTDA	R\$	19.020.418,90	19
87188150	GESSO CARIOCA DO RECREIO EMPRETEIRA LTDA	R\$	19.002.322,24	28
42838419	AMIL TRANSPORTES E COMERCIO EIRELI	R\$	18.991.263,85	2
26052970	CORY COMERCIO EXTERIOR LTDA	R\$	18.987.404,26	3
24438030	UNIMETAL COMERCIO DE SUCATAS E METAIS EIRELI	R\$	18.982.934,12	1
32282345	PALCO ALIMENTOS E COMERCIO LTDA	R\$	18.950.394,86	10
28083053	INDUSTRIA TEXTIL SANCLA LTDA	R\$	18.924.657,71	1
53916080	MS ATACADISTA E DISTRIBUICAO LTDA	R\$	18.917.316,92	14
52156830	SEREU RIOS COMERCIO E DISTRIBUICAO DE ALIMENTOS LTDA	R\$	18.915.239,84	5
28074581	AGUIA CONFECCOES LTDA	R\$	18.898.247,45	15
27216036	CGGOMES76 INDUSTRIA E COMERCIO DE ALIMENTOS LTDA	R\$	18.876.783,07	10
40233215	TAPPI INDUSTRIA E COMERCIO DE PLASTICOS LTDA	R\$	18.867.759,13	7
83738750	VITALLE SERVICOS E TRANSPORTES EIRELI	R\$	18.844.217,55	16
42844600	PRODUTOS ELETRICOS COIL TECH LTDA	R\$	18.813.669,50	4
33369877	O NOSSO BAZAR LTDA	R\$	18.766.771,87	27
23895075	SM METAIS E FERRO LTDA - ME	R\$	18.761.355,52	2
10980320	MODA CONTEMPORANEA COMERCIO DE ROUPAS LTDA	R\$	18.759.970,27	17
46530400	PRECAR INDUSTRIA DE PREPARACAO DE CARNES LTDA	R\$	18.758.480,66	12
37395740	COMERCIAL FRIGONELLI LTDA	R\$	18.740.447,13	6
90217880	VESTFOOD 1102 CONFECCOES E SERVICOS DE UNIFORMIZACAO EIRELI	R\$	18.720.548,98	23
24867555	ENGAGE INFO COM SOL TECN EIRELLI	R\$	18.711.968,21	47
40328189	HENFORT DISTRIBUIDORA IMPORTADORA E EXPORTADORA LTDA	R\$	18.710.915,06	10
19711282	COMPANHIA INDUSTRIAL SANTA MATILDE	R\$	18.675.352,36	13
86826716	CELLCENTER IMPORTACAO E COMERCIO DE ELETRO-ELETRONICOS LTDA	R\$	18.673.070,11	2
12683323	OURO DE MINAS INDUSTRIA E COMERCIO DE EMBALAGENS LTDA	R\$	18.664.181,93	8
68610161	EGD EMPRESA GERAL DE DISTRIBUICAO IMP EXPORTACAO LTDA	R\$	18.661.534,64	3
33376328	SAUER S A INDUSTRIAS MECANICAS	R\$	18.643.225,99	25
11041774	DISTRI MARKET COMERCIAL LTDA	R\$	18.624.956,12	25
22467287	APRILU COMERCIO E DISTRIBUICAO DE EMBALAGENS LTDA	R\$	18.547.332,10	4
48572918	RIO MINAS DISTRIBUIDORA DE LATICINIOS LTDA	R\$	18.535.649,70	4
10785311	ARJ MINERADORA LTDA	R\$	18.521.202,50	14
33196593	ECODIL S A EMPRESA COMERCIAL DE IMPORTACAO	R\$	18.480.406,13	6
30774520	SUPRICEL LOGISTICA LTDA	R\$	18.456.675,15	12
30544159	PLASTICOS METAIS SAN JUAN LTDA	R\$	18.444.262,57	4
59775380	BELLE FASHION COMERCIO DE ROUPAS LTDA	R\$	18.433.293,43	8
30727910	SENTEX INDUSTRIAL LTDA	R\$	18.405.212,26	5
13398405	ANGUS BRASIL DISTRIBUIDOR DE PRODUTOS ALIMENTICIOS LTDA	R\$	18.400.563,26	4
11699310	BOM DEPOSITO MERCADO LTDA - EPP	R\$	18.391.075,07	7

17287859	MISTER ECO COM DE INSUMOS IND E SERVICOS AMBIENTAIS EIRELI	R\$	18.355.836,83	5
24143420	NOVA VISTA COMERCIO DE COURO EIRELI	R\$	18.336.885,39	165 6
42544576	JJC COMERCIO DE EMBALAGENS LTDA	R\$	18.322.578,25	9
89261020	POLO SUL POLIMEROS DISTRIBUIDORA LTDA	R\$	18.319.963,59	1
33016205	PANCRETO INDUSTRIA E COMERCIO LTDA	R\$	18.258.228,25	1
94246040	PROPEL DISTRIBUIDORA DE ARTEFATOS DE PAPEL E PAPELAO LTDA ME	R\$	18.254.536,16	7
18004100	MASTERFRIO INDUSTRIA E COMERCIO DE REFRIGERACAO LTDA	R\$	18.211.087,52	18
39491763	MONALISA COMERCIO DE METAIS E EMBALAGENS EIRELI	R\$	18.201.651,66	1
50534410	RASTRECALL REPRESENTACOES COMERCIAIS DE TELECOMUNICACOES LTDA	R\$	18.187.781,27	56
74412120	F K DISTRIBUIDORA DE PRODUTOS QUIMICOS LTDA	R\$	18.152.082,72	16
34717260	PRAIA COL COMERCIO DE COLCHOES LTDA ME	R\$	18.150.908,52	8
61091906	BELMETAL INDUSTRIA E COMERCIO LTDA	R\$	18.148.541,47	11
12749427	PRM ELETROMOVEIS LTDA	R\$	18.127.599,10	56
11169701	MERCEARIA ZMD DA VILA SAO LUIZ LTDA	R\$	18.119.869,05	85
13647980	PROGRESSO ARMAZENS E LOGISTICA EIRELI EPP	R\$	18.118.713,06	49
28732200	LOJAS SANTOS VAREJO E DISTRIBUIÇÃO LTDA	R\$	18.097.659,18	67
13695182	MONSENHOR COMERCIAL DE ALIMENTOS E BEBIDAS LTDA ME	R\$	18.087.399,24	6
15960520	COMERCIAL MINASRIO LTDA	R\$	18.076.808,86	1
29002086	BRASFISH INDUSTRIA E COMERCIO LTDA	R\$	18.054.034,79	11
33025586	JARDIM BOTANICO VEICULOS LTDA	R\$	18.047.283,45	24
88078209	SCAPINI TRANSPORTE E LOGISTICA LTDA	R\$	18.046.985,65	21
59067840	VALLOG TRANSPORTES E LOGISTICA LTDA	R\$	18.033.021,64	31
21930940	DYNAGO BARRA COMERCIAL E INDUSTRIAL LTDA	R\$	18.031.161,58	11
44466270	BARROSO TRANSPORTE E COM EPP	R\$	17.997.610,76	6
20028291	COBRAL COMERCIO DE METAIS - EIRELI	R\$	17.974.627,88	4
15333656	VERMONT INDUSTRIA COMERCIO E PARTICIPACOES EIRELI	R\$	17.964.040,09	12
76083430	ATELIE AGATHA COMERCIO DE ROUPAS LTDA	R\$	17.959.692,53	8
33506320	CARLOS PEREIRA INDUSTRIAS QUIMICAS S A	R\$	17.940.775,85	11
80320360	M O A COMERCIO ATACADISTA DE COUROS LTDA	R\$	17.932.201,34	2
28509164	VIACAO NOSSA SENHORA DO AMPARO LTDA	R\$	17.915.780,15	3
33130543	CASAS GUANABARA COMESTIVEIS LTDA	R\$	17.915.296,80	5
62010140	SUDESTE RIO COMERCIO DE METAIS LTDA	R\$	17.900.365,21	7
54077400	VALEDENT COMERCIO E INDUSTRIA LTDA	R\$	17.895.094,46	46
82584764	ITAGRES REVESTIMENTOS CERAMICOS S A	R\$	17.880.005,14	13
33501701	PRODUTOS AGRICOLAS ULTRAMAR LTDA	R\$	17.876.648,26	2
91374850	MIX DO BRASIL INDUSTRIA E COMERCIO DE ALIMENTOS EIRELI ME	R\$	17.837.448,83	13
74808670	WEPA FABRICA DE DEFUMADOS EIRELI	R\$	17.834.691,85	42
14814810	BEBIDA GOSTOSA RIO INDUSTRIA E COMERCIO LTDA	R\$	17.828.749,47	15
69201070	MINI MERCADO RUI BARBOSA LTDA EPP	R\$	17.801.795,77	24
69784730	BRAVA RIO DISTRIBUIDORA DE COSMETICOS EIRELI EPP	R\$	17.795.746,81	5
11649227	REAL BRASIL COMERCIO EXTERIOR EIRELI	R\$	17.759.412,87	8
29749140	PRODUTOS NOBRE INDUSTRIA E COMERCIO LTDA	R\$	17.757.762,29	1
30535488	RODAGRO COMERCIO E REPRESENTACOES LTDA	R\$	17.742.400,30	8
68635697	FAZENDA PIGUE INDUSTRIA E COMERCIO DE PRODUTOS BIOLOGICOS LTDA	R\$	17.706.368,44	3
29737368	MASTERFOODS BRASIL ALIMENTOS LTDA	R\$	17.690.697,91	6
62895000	USINAGEM ESTRELA DE MERITI LTDA	R\$	17.687.432,64	7
27210913	RIOBRAS COMERCIO DE CEREAIS LTDA	R\$	17.680.418,44	1
26705076	ABREU ARLINDA VARIEDADES EIRELI	R\$	17.667.187,02	4
13519875	HORA INGLESA JOIAS E RELOGIOS LTDA	R\$	17.662.741,27	139
13727168	HIPER ATAKAREJO COMERCIO E VAREJISTA EIRELI	R\$	17.658.280,39	6
33402835	SITEC S A INDUSTRIA E COMERCIO	R\$	17.654.480,02	10
35509530	JOMARGIL DISTRIBUIDORA LTDA	R\$	17.637.849,76	8
24577200	PROSPER LOG DISTRIBUIDORA LTDA	R\$	17.618.751,01	8
22447684	DGRA NEL TRANSPORTES E COMERCIO LTDA	R\$	17.609.642,87	6
11911564	GYPSTEEL INDUSTRIA DE PERFILADOS LTDA	R\$	17.605.026,97	27
10795987	DOM VITAL TRANSPORTE ULTRA RAPIDO INDUSTRIA E COMERCIO LTDA	R\$	17.569.121,14	5
27249692	CONVENIÊNCIA & TRASNPORTES SÃO CRISTÓVÃO LTDA	R\$	17.557.063,99	4
35043563	PAPA PORT COMERCIO RJ LTDA	R\$	17.528.771,37	3
11157483	MEGA LACTEOS DISTRIBUIDORA DE GENEROS ALIMENTICIOS EIRELI	R\$	17.526.085,36	5
77528810	AMP INDUSTRIA E COMERCIO DE PECAS AUTOMOTIVAS LTDA	R\$	17.495.992,55	10
28817641	MIRAGEN CEREALISTA LTDA	R\$	17.493.488,57	1
33115668	PIRIL COMERCIO DE PAPELARIA LTDA	R\$	17.480.121,55	29
91326590	EMBRATEL TVSAT TELECOMUNICACOES S A	R\$	17.462.745,29	1
33022021	COMERCIO E INDUSTRIA GOFRA S/A	R\$	17.456.579,91	18
56021751	BENJAMIM PERFUMARIA E COSMETICOS LTDA	R\$	17.442.288,92	1
30382710	ULTRASERV SERVICOS E SOLUCOES LTDA	R\$	17.433.720,86	13
15024658	SANTOS & DUARTE DISTRIBUIDORA DE PROD INDUSTRIALIZADOS LTDA EPP	R\$	17.420.960,63	7
27780700	CASSIO MODAS LTDA EPP	R\$	17.398.452,42	23
33224189	MAQUI MOTO INDUSTRIA E COMERCIO LTDA	R\$	17.385.249,92	29
10997029	M R T COMERCIO VAREJISTA DE ARTIGOS DO VESTUARIO E ACESSORIOS LT	R\$	17.382.793,05	40
33195900	FLEX A CARIOCA INDUSTRIA DE PLASTICOS LTDA	R\$	17.371.803,60	12
73913121	DISTRIBUIDORA HONG TAK LTDA	R\$	17.327.791,59	6
16604902	COOP DOS PRODUTORES DE LEITE DE ALEM PARAIBA DE RES LDA	R\$	17.311.757,94	7

11753690	PRAPEL INDUSTRIA DE EMBALAGENS LTDA	R\$	17.309.456,54	10
86868536	NOVA MIURA DISTRIBUIDORA DE PLASTICOS LTDA	R\$	17.291.829,50	166 1
11786281	RODOFER TRANSPORTES LTDA	R\$	17.256.178,60	2
28934537	MACHADO VIANNA COMERCIO E INDUSTRIA LTDA	R\$	17.234.856,57	23
33352394	COMPANHIA ESTADUAL DE AGUA ESGOTO CEDAE	R\$	17.189.038,88	3
86173800	NEW WINE DISTRIBUIDORA DE BEBIDAS LTDA	R\$	17.175.037,21	5
42179374	INFRANAV INFRA ESTRUTURA DE NAVEGACAO IND E COM LTDA	R\$	17.166.102,27	3
10668158	EURO VALE ACOS PLANOS E PERFILADOS LTDA	R\$	17.151.343,28	8
33018656	FABRICA DE PAPEL TIJUCA SOCIEDADEANONIMA	R\$	17.132.720,35	8
33315896	FABRICA ITATIAIA DE TECIDOS SA	R\$	17.117.851,50	26
12148344	SUPERMIX PAPELARIA 2012 EIRELI ME	R\$	17.111.604,99	5
52505259	METAL RICO COMERCIO ATACADISTA LTDA	R\$	17.107.932,55	3
10629949	FARIAS GOMES IND E COM RECIC E PREST DE SERV AO MEIO AMB LTDA	R\$	17.107.355,59	6
11703866	CALX COMERCIAL IMPORTACAO LTDA	R\$	17.095.803,94	4
10490380	IMPEXCO IMPORTADORA & EXPORTADORA COMERCIAL LTDA	R\$	17.095.722,65	17
61940292	DISTRIBUIDORA DE MEDICAMENTOS SANTA CRUZ LTDA	R\$	17.081.587,53	1
10757237	NOVA CASA BAHIA S/A	R\$	17.072.468,54	5
33071762	BELMONTE INDUSTRIA E COMERCIO DE MARMORES E GRANITOS LTDA	R\$	17.067.604,57	14
79841950	TESACOM DO BRASIL COMUNICACOES LTDA	R\$	17.065.904,10	23
68599800	RICCO COMERCIO E INDUSTRIA DE MOVEIS LTDA	R\$	17.039.527,26	3
59992960	MTB-INTERNATIONAL LTDA	R\$	17.009.019,22	36
69629740	X-COM TECNOLOGIAS EM COMUNICACAO CONVERGENTE LTDA	R\$	17.002.122,85	5
93087730	SCI - SISTEMAS CONSTRUTIVOS INTELIGENTES LTDA	R\$	16.991.040,18	4
25198614	MARITME SHIP CHANDLER EXPORTADORA EIRELI	R\$	16.918.499,02	5
69517200	ECO INDUSTRIA E COMERCIO DE COMPOSITOS LTDA	R\$	16.892.485,07	18
30547300	NARDINI PISOS E REVESTIMENTOS LTDA	R\$	16.843.625,46	10
28986065	D LEON TAPECARIA LTDA	R\$	16.840.763,91	1
40275810	CENTRAL ARMAZENS FRIGORIFICOS LTDA	R\$	16.835.932,08	1
22086574	MULTI ESTOQUE RIO COMERCIO DE MAQUINAS LTDA	R\$	16.816.778,91	43
79004727	TECNOFIBRAS HVR AUTOMOTIVA S/A	R\$	16.768.159,42	17
22200537	IND & COM ROUPAS KARAMELLO EIRELI - ME	R\$	16.753.750,38	8
68695659	CHEQUER UTILIDADES DOMÉSTICAS LTDA	R\$	16.747.847,49	3
30161582	IBRATA MINERACAO LTDA	R\$	16.728.980,61	1
73857393	SUORTE HOSPITALAR LTDA	R\$	16.711.514,61	22
40411449	PRIMOLA CEREALISTA LTDA	R\$	16.684.941,18	1
76258520	TELEXPERTS TELECOMUNICACOES LTDA	R\$	16.671.771,41	26
68571223	STS COMERCIO INDUSTRIA E ASSESSORIA INTERNACIONAL LTDA	R\$	16.643.420,28	2
54681840	FIDENS ENGENHARIA S/A	R\$	16.634.017,90	9
11103704	PEXINCHETE COMERCIAL VAREJISTA DE ALIMENTOS DE BONSUCESSO LTDA	R\$	16.629.465,62	4
58803130	GYPSOLUTION COMERCIO DE MATERIAIS DE CONSTRUCAO LTDA	R\$	16.615.739,85	94
61186888	SPAL INDUSTRIA BRASILEIRA DE BEBIDAS S/A	R\$	16.594.375,07	5
31397375	TRANSITI RIO COMERCIO REPRESENTACAO E COMPONENTES ELETRONICOS LTDA	R\$	16.593.956,23	2
63451560	NEUMASUL COMERCIO IMPORTACAO DE AUTO PECAS LTDA	R\$	16.585.720,09	3
29258746	FUNDICAO PAULO MOURA INDUSTRIA E COMERCIO LTDA	R\$	16.578.105,54	25
27050947	SUPERMERCADO ECONOMICO DE CABO FRIO LTDA	R\$	16.574.127,45	43
27870591	ETERNELLE COMERCIO DE COSMETICOS LTDA	R\$	16.551.754,65	6
11351734	STILL INDUSTRIA E COMERCIO DE ALUMINIO E METAIS LTDA	R\$	16.540.016,43	3
33651696	CAFE E BAR TRES VINTE LTDA	R\$	16.533.571,31	48
13324184	VIGOR ALIMENTOS S.A	R\$	16.500.798,33	1
27660150	EXPRESSO ANDRESSA LOGISTICA LTDA	R\$	16.493.506,70	20
33167172	MONTESA MONTAGENS E ENGENHARIA LTDA	R\$	16.492.710,81	21
11408590	BRASPLANET COMERCIO EXTERIOR LTDA	R\$	16.488.658,23	27
51563330	VSG VISION SOLUTIONS GROUP EIRELI	R\$	16.476.681,06	12
71578160	ANIBAL DEZ CONFECCAO DE ROUPAS LTDA-EPP	R\$	16.472.500,67	34
55928000	MEPSI REPRESENTACOES COMERCIAIS LTDA	R\$	16.441.552,79	1
20354600	MARE DI MARE RESTAURANTE LTDA	R\$	16.436.056,61	20
10173200	LAHMANNO RIO COMERCIAL CIRURGICA LTDA	R\$	16.429.477,42	4
16742050	DISTRIBUIDORA ESTORIL EIRELI ME	R\$	16.408.599,57	6
44783660	TRANS RODRIGUES TRANSPORTES LTDA	R\$	16.395.575,73	16
16085640	ALPEDA COMERCIO E INDUSTRIA DE PLASTICOS LTDA	R\$	16.379.632,62	5
95885270	FASHION MIX INDUSTRIA E COMERCIO DE ROUPAS LTDA - EPP	R\$	16.377.616,14	48
33042458	AGENCIA CAMPO GRANDE DE AUTOMOVEIS LTDA	R\$	16.372.836,14	6
29756947	POSTO DE GASOLINA KING KONG LTDA	R\$	16.366.014,16	19
90799520	ON THE BEACH CONFECCAO LTDA	R\$	16.362.427,21	15
28586300	FLY S/A LINHAS AEREAS	R\$	16.359.901,39	18
22763400	UNIGRES CERAMICA LTDA	R\$	16.300.005,12	7
52099710	VITORIA BIQUINIS MODAS LTDA	R\$	16.282.096,98	25
74269460	K2 TELECOM E MULTIMIDIA LIMITADA	R\$	16.262.387,93	4
10884156	ROYAL COMERCIO E DISTRIBUIDORA DE METAIS LTDA	R\$	16.243.756,88	4
32600462	MOLDEMAL INDUSTRIA E COMERCIO LIMITADA	R\$	16.243.645,57	5
27047596	PAIVA SARMENTO COMERCIO DE ROUPAS LTDA	R\$	16.207.400,38	23
28564466	VIACAO BARRA DO PIRAI TURISMO LTDA	R\$	16.177.083,54	102
55383770	DROGARIA FARMA PAISSANDU DO FLAMENGO LTDA	R\$	16.156.877,35	9

39205158	FLASHMED COMERCIO DE PRODUTOS MEDICOS LTDA	R\$	16.148.132,65	3
86873692	HAMUCHE RIO MODAS LTDA	R\$	16.105.565,79	167 1
12460180	FARMACIA DE MANIPULACAO TYLIA SILVESTRE LTDA	R\$	16.104.993,78	47
36550540	BRUNATA COMERCIO E INDUSTRIA DE PRODUTOS QUIMICOS LTDA	R\$	16.085.004,94	41
31897259	JC FRAGOSO REPAROS EIRELI ME	R\$	16.081.925,08	4
86883280	ADRENALABO BAR LTDA ME	R\$	16.081.776,49	4
14551112	SANDM COMERCIO E DISTRIBUICAO DE EMBALAGENS LTDA	R\$	16.061.767,52	9
18388336	DEPP CENTRAL LTDA EPP	R\$	16.043.909,34	3
70260760	DEC 11 HARDWARE INFORMATICA EIRELI	R\$	16.015.383,73	49
33035890	SAPASSO S A	R\$	16.014.861,46	63
31980576	CASTRO INDUSTRIA E COMERCIO DE PESCADOS LTDA	R\$	16.013.867,48	49
37606601	EXATA RESENDE DISTRIBUIDORA EIRELI	R\$	16.012.517,93	1
19742606	RIO IND E COMERCIO DE SUCATAS EIRELI ME	R\$	16.011.413,35	4
44597524	TRANSPORTADORA CAPIVARI LTDA	R\$	16.005.129,00	35
32108944	TIG COMERCIO DE MOVEIS E DECORACOES EIRELI	R\$	15.991.344,03	8
14264268	MARKBIS MERCADINHO LTDA	R\$	15.979.031,39	33
33195819	EMASA MINERACAO S/A	R\$	15.927.679,89	25
24304215	DIRETO COMERCIO DE MOVEIS E DECORACOES EIRELI	R\$	15.905.348,10	17
60963972	CELLES CORDEIRO ALIMENTOS LTDA - EM RECUPERACAO JUDICIAL	R\$	15.903.648,04	30
43947495	ALVES COMERCIO ATACADISTA DE BEBIDAS E ALIMENTOS EM GERAL LTDA	R\$	15.900.015,45	5
28690436	FABRICA DE COLCHOES E MOVEIS BISCAL LTDA	R\$	15.868.984,59	2
35788272	CURVELO TRANSPORTES EIRELI	R\$	15.806.473,93	9
30742548	SUISSA INDUSTRIAL E COMERCIAL LTDA	R\$	15.764.614,97	62
25451385	ASTROS DISTRIBUIDORA DE PRODUTOS ALIMENTICIOS EIRELI	R\$	15.762.096,41	11
34896700	COMPANHIA DE COMERCIO SHOPPING TRADE	R\$	15.694.380,84	33
44203487	MOINHO DE TRIGO SANTO ANDRE SA	R\$	15.684.770,63	2
30928695	2 7 K REPRESENTAÇÃO COMERCIAL LTDA	R\$	15.676.517,02	1
74857220	WINE IPANEMA COMERCIAL LTDA	R\$	15.662.611,44	16
32107690	ESTRUTURA DASORTE INDUSTRIA E COMERCIO DE ROUPAS LTDA	R\$	15.646.309,66	6
70435390	NEW LOOK COMERCIO DE ALIMENTOS EIRELI EPP	R\$	15.618.807,39	7
31519980	MERCEARIA RELIQUIA DE MARICA LTDA EPP	R\$	15.563.829,28	17
55372480	ECOLOGICA RECICLAGEM INDUSTRIA E COMERCIO LTDA	R\$	15.559.662,41	6
55726370	CEREAIS MINIPRECO LTDA ME	R\$	15.553.460,76	7
30026868	GUANAUTO-BARRA VEICULOS S/A	R\$	15.552.003,99	5
53181440	FABRAMEX COMERCIO IMPORTACAO E EXPORTACAO LTDA	R\$	15.512.304,69	4
42135392	AZULAY MODAS EIRELI	R\$	15.501.047,47	27
27105480	UNISUCO INDUSTRIA E COMERCIO DE ALIMENTOS EIRELI ME	R\$	15.493.662,89	11
33530486	EMPRESA BRASILEIRA DE TELECOMUNICACOES S A EMBRATEL INC POR CLARO SA	R\$	15.489.482,45	6
14826300	NOVA NET INTERNET SOLUTION LTDA	R\$	15.433.016,76	1
48740351	BRASPRESS TRANSPORTES URGENTES LTDA	R\$	15.431.016,63	33
18872930	COMERCIO DE BEBIDAS DOIS MIL E TRES LTDA	R\$	15.425.198,57	3
88905410	IPEC ENGENHO CENTRAL INDUSTRIA DE PAPEL LTDA	R\$	15.405.959,40	2
33015736	BORGAUTO PECAS PARA AUTOMOVEIS LTDA	R\$	15.402.466,28	20
84683879	BUSSCAR ONIBUS S/A	R\$	15.396.335,02	7
21715470	759 COPA DISTRIBUIDORA DE ROUPAS LTDA	R\$	15.389.896,15	20
32247512	F H COMERCIO E REPRESENTACOES LTDA EPP	R\$	15.350.421,23	7
32247009	SERMAP COMERCIO E SERVICOS LTDA	R\$	15.350.262,63	22
60014550	MERCADO LDR LTDA	R\$	15.348.076,00	9
29863420	EXPRESSO PREDILETO, TRANSPORTES, LOGISTICA E ARMAZENAGEM LTDA EP	R\$	15.325.189,21	6
27177096	CALCADOS ITAPUA S/A CISA	R\$	15.325.113,49	73
95719400	USILIDER INDUSTRIA E COMERCIO DE USINAGEM LTDA	R\$	15.313.451,19	11
33668781	CANECAO PROMOCES E ESPETACULOS TEATRAIS S/A	R\$	15.308.733,86	17
10208453	DARTIGNY COMERCIO DE ROUPAS, EMPREENDIMENTOS E PARTICIPACOES LTD	R\$	15.291.305,52	31
33415928	LEMAC S A INDUSTRIA HELIOGRAFICA	R\$	15.262.663,23	23
85313490	MAMUSKA E PAPITO INDUSTRIA DE BEBIDAS E CONCENTRADOS LTDA	R\$	15.247.116,50	7
33032442	LOJAS MAGAL DE UTILIDADES LTDA	R\$	15.240.642,85	50
33437435	SATA SERVICOS AUXILIARES DE TRANSPORTE AEREO SA	R\$	15.235.095,30	4
88862740	DROGARIA SAO FRANCISCO DO MARACANA LTDA	R\$	15.217.312,06	41
33096827	EMPRESAS REUNIDAS OTICAS BRASIL S A	R\$	15.205.698,43	45
33279993	DISTRIBUIDORA DE COMESTIVEIS DISCOS A	R\$	15.179.288,78	3
33319716	SEDA MODERNA S A	R\$	15.178.048,85	8
88896730	G M DISTRIBUIDORA DE PRODUTOS ALIMENTICIOS LTDA	R\$	15.155.559,42	6
77608850	TORRE E CIA SUPERMERCADOS S/A	R\$	15.155.524,84	42
76698290	D M PERALVA DE MELLO	R\$	15.114.966,68	45
90392190	M M A BARATEIRA DE MADUREIRA COMERCIO DE ROUPAS EM GERAL LTDA	R\$	15.108.039,36	16
10930233	LKAP DISTRIBUIDORA DE ALIMENTOS LTDA	R\$	15.107.729,10	12
33318304	PERSIANAS PAN AMERICAN S A	R\$	15.101.109,97	7
21995960	M PEREIRA COMERCIO E PARTICIPACOES LTDA	R\$	15.100.541,77	4
39233918	AMÉRICAS TOP COMERCIO DE COLCHOES 2020 LTDA	R\$	15.097.302,85	5
61409892	COMPANHIA BRASILEIRA DE ALUMINIO	R\$	15.095.420,21	4
23637697	ALCOA ALUMINIO S/A	R\$	15.090.858,68	6
33022203	WERNER FABRICA DE TECIDOS S/A	R\$	15.090.703,78	2
17159229	LABORATORIO TEUTO BRASILEIRO SA	R\$	15.067.586,79	8

28955961	CENTRO EDUCACIONAL NOSSA SENHORA AUXILIADORA	R\$	15.024.088,52	2
20918339	VILELA & BARBOSA TRANSPORTES LTDA	R\$	14.991.573,86	168 5
10362445	IBR LAM LAMINACAO DE METAIS LTDA	R\$	14.965.854,89	2
21748420	FLUPETROL FLUIDOS PETROLIFEROS LTDA	R\$	14.936.179,54	2
89207211	TRANSPORTADORA STELING EIRELI	R\$	14.934.043,95	15
31116791	FAGAM TEXTIL INDUSTRIA E COMERCIO LTDA	R\$	14.924.742,85	15
50564053	BOMBRIL S/A	R\$	14.903.917,20	2
67670851	COMOGOL DISTRIBUIDORA EIRELI EPP	R\$	14.870.828,50	8
27816900	ARCO-SUL DISTRIBUIDORA DE ALIMENTOS LTDA	R\$	14.865.428,22	5
39555966	CCAM METALURGICA LTDA	R\$	14.861.908,87	3
40391590	G PLUS INFORMATICA LTDA	R\$	14.858.952,28	10
56991390	GUIOMAR TRANSPORTES LTDA	R\$	14.852.210,20	14
51955589	LUIS F. BRASIL PLASTICOS LTDA	R\$	14.829.030,71	1
77082240	BABY BEEF BARRA RESTAURANTE LTDA	R\$	14.801.941,34	27
25388780	MAPPI TRANSPORTES E LOGISTICA LTDA EPP	R\$	14.797.757,18	21
18091875	AMOR E VIDA SUPERMERCADO EIRELI	R\$	14.790.946,90	11
30712143	ASE RIO COMERCIO DE PESCADOS EIRELI	R\$	14.782.536,18	6
32131013	DISTRIBUIDORA DE CARNES DIAMANTE DE BARRA MANSA LTDA	R\$	14.760.569,88	1
35775870	ECOPARTS COMERCIO E INDUSTRIA LTDA	R\$	14.758.472,54	12
39796435	ECS COMERCIO DE METAIS E EMBALAGENS LTDA	R\$	14.747.169,07	1
10788628	DELTA CONSTRUCOES S/A	R\$	14.744.700,17	80
35711231	CLEONE VIANAARMANDO	R\$	14.744.051,01	3
89728830	ICA RIO METAIS INDUSTRIA E COMERCIO LTDA	R\$	14.699.458,82	7
45295300	TERFLEX INDUSTRIA E COMERCIO LTDA	R\$	14.686.163,59	18
19791896	SHV GAS BRASIL LTDA	R\$	14.642.610,24	4
50141710	A D G DE JESUS TRANSPORTES	R\$	14.634.214,12	19
20682000	TRANSPORTADORA SIDER LIMEIRA LTDA-ME	R\$	14.628.445,54	8
191	BANCO DO BRASIL S.A.	R\$	14.625.347,24	182
13320010	REGIONAL TELHAS INDUSTRIA E COMERCIO DE PRODUTOS SIDERURGICOS LTDA	R\$	14.624.284,78	2
42415810	SUPERPESA CIA DE TRANSPORTES ESPECIAIS E INTERMODAIS	R\$	14.615.785,20	30
43251230	TRANSPORTADORA CONTATTO LTDA	R\$	14.598.717,40	7
13960442	DISPROLAC COMERCIO REPRESENTACAO E TRANSPORTE LTDA	R\$	14.595.925,88	7
36222537	SUPRAFARMA COMERCIO E REPRESENTACAO DE MEDICAMENTOS EIRELI EPP	R\$	14.579.306,01	17
68629302	DISTRIBUIDORA DE FRIOS CABO FRIO LTDA EPP	R\$	14.558.580,85	1
24092813	ED-ED COMERCIAL DISTRIBUIDORA DE EMBALAGENS LTDA	R\$	14.543.861,15	7
12090065	MERCADO OURO MARKET DE CAMPO GRANDE LTDA	R\$	14.538.005,61	19
33314303	PAULO A DOS SANTOS E COMPANHIA LTDA	R\$	14.528.052,59	10
26767581	QUIMI CLEAN BRASIL TINTAS, SOLVENTES E PRODUTOS DE LIMPEZA LTDA	R\$	14.524.849,40	2
31925084	RIO STAR INDUSTRIA E COMERCIO LTDA	R\$	14.519.194,42	22
73781833	COTTON GANG COMERCIO DE ROUPAS LTDA	R\$	14.499.052,05	16
32118721	NOVA IGUACU DISTRIBUIDORA DE BEBIDAS LTDA	R\$	14.496.922,73	26
29270274	PRO SOLUTION SERVIÇOS DE ENGENHARIA EIRELI	R\$	14.488.381,18	9
56314880	MASTER DO BRASIL PRODUTOS METALURGICOS LTDA	R\$	14.477.746,65	8
63758530	LEITE CANAAN INDUSTRIA E COMERCIO LTDA	R\$	14.462.783,71	5
36302120	NASHUA MEDIA DO BRASIL INFORMATICA LTDA	R\$	14.460.969,14	3
33077637	ABEL DE BARROS COMERCIO E INDUSTRIA DE TINTAS S A	R\$	14.458.451,66	6
33177411	POLYGRAM DO BRASIL LTDA	R\$	14.453.866,43	1
30661813	RACHEL PRESENTES LTDA	R\$	14.434.141,27	35
25197405	BRASIL DISTRIBUIDORA E ATACADO DE ALIMENTOS EIRELI	R\$	14.430.347,46	21
30056310	ENERGIA ADMINISTRADORA DE TRANSPORTES LTDA - ME	R\$	14.423.734,82	9
40331191	KGB COMERCIO DE MATERIAL HOSPITALAR LTDA	R\$	14.369.212,57	10
31458482	AUTO COMERCIAL TUPI LTDA	R\$	14.358.722,14	12
99773000	ZEEX INDUSTRIA E COMERCIO LTDA	R\$	14.350.894,73	17
85734400	ANEST OXI COMERCIO E SERVICOS DE EQUIPAMENTOS HOSPITALAR LTDA ME	R\$	14.348.856,94	2
22165179	PRODUTOS TARUMA LTDA	R\$	14.313.164,83	45
27616357	BOLT DISTRIBUIDORA DE ALIMENTOS EIRELI	R\$	14.296.249,34	6
28929792	VASA VEICULOS E ACESSORIOS LTDA	R\$	14.293.756,75	10
33069592	CAVALO MARINHO COMESTIVEIS LTDA	R\$	14.282.563,05	10
40779290	H C W RISSO BEBIDAS LTDA	R\$	14.236.717,59	2
40218612	ACUAPURA INDUSTRIA E COMERCIO LTDA	R\$	14.235.765,86	20
76238520	PE DE SERRA UTILIDADES DOMESTICAS LTDA ME	R\$	14.197.375,71	16
89356100	SEG MATRIZ COMERCIO ATACADISTA DE EQUIPAMENTOS ELETRONICOS LTDA	R\$	14.191.351,65	50
14781303	NAVEMESTRA SERVICOS DE NAVEGACAO LTDA	R\$	14.174.771,29	7
35016000	HOSP RIO MATERIAL HOSPITALAR EIRELI	R\$	14.167.424,18	10
33291048	QUIMICA INDUSTRIAS QUIMICAS SA	R\$	14.148.226,97	19
11171660	EMPRESA DE MINERACAO CARNEIRO LTDA	R\$	14.147.247,26	38
32351058	FIACAO E TECIDOS SANTA ROSA LTDA	R\$	14.134.661,31	38
95548800	ALMAR DISTRIBUIDORA DE PRODUTOS DESCARTAVEIS LTDA	R\$	14.131.401,04	6
20049500	SITRAN COMERCIO E INDUSTRIA DE ELETRONICA LTDA	R\$	14.127.533,09	5
28929354	CIA PUREZA IND E COM S/A	R\$	14.110.612,43	22
33397480	COMERCIAL TERRA NOVA DOS LAGOS LTDA	R\$	14.089.020,53	2
50684117	PHILIP MORRIS MARKETING S A	R\$	14.085.244,54	6
30314561	CIFERAL INDUSTRIA DE ONIBUS LTDA	R\$	14.078.480,11	14



74569004	RIO DE JANEIRO REFRESCOS LTDA	R\$	14.068.371,95	9
33059108	LUGRAN CONSULTORIA ALIMENTÍCIA EIRELI	R\$	14.065.079,69	169 3
10486710	DISTRILIFE PRODUTOS FARMACEUTICOS LTDA	R\$	14.060.560,44	2
80561130	GIGANTE ARMAZENADORA E DISTRIBUIDORA DE DERIVADOS DE PETROLEO E ALCOOI	R\$	14.024.823,18	6
33034794	VOTEC TAXI AEREO SOCIEDADE ANONIMA	R\$	14.015.478,87	6
27191915	RRK - COMERCIO DE ALIMENTOS LTDA	R\$	13.988.466,29	1
18008484	TOP MIX DISTRIBUIDORA DE ALIMENTOS E BEBIDAS EIRELI	R\$	13.943.099,55	13
11515056	AJEBRAS COMERCIAL, IMPORTADORA DE BEBIDAS LTDA	R\$	13.939.567,26	29
33030123	AUTO INDUSTRIAL LTDA	R\$	13.938.873,10	7
48589170	COMERCIAL VETROPAR LTDA	R\$	13.927.794,36	2
50177800	RIO BRANCO ALIMENTOS S/A	R\$	13.924.915,40	2
11628802	H J DIAS CONFECCAO DE ROUPAS	R\$	13.907.994,45	7
60318020	MINUANO PETROLEO LTDA	R\$	13.882.551,17	6
31712452	FORT - BERLIM COMERCIAL DE PRODUTOS QUÍMICOS LTDA.	R\$	13.881.178,43	3
27721455	VIDRORAMOS AUTO PECAS LTDA	R\$	13.870.893,83	2
68598135	INTERMEX IMPORTACAO E EXPORTACAO LTDA	R\$	13.859.325,72	2
12224467	TINCO ALUGUEL DE MÁQUINAS, APARELHOS E EQUIPAMENTOS INDUSTRIAIS	R\$	13.857.469,25	9
44013159	SIEMENS LTDA	R\$	13.843.999,69	4
38008394	ELIZANGELA CRISTINA PAULO GONCALVES 26865982800	R\$	13.811.813,36	2
29653896	TRANSPORTADORA CAXIENSE LTDA	R\$	13.805.778,73	9
31783947	RIO NEGRO INDUSTRIA COM IMPORTACAO EXPORTACAO LTDA	R\$	13.797.918,19	3
62515600	TRANSPORTADORA SOLIMÕES MACUCO LTDA	R\$	13.794.788,07	11
63764750	RJC DE COMENDADOR MERCEARIA LTDA	R\$	13.754.094,11	11
20674330	SUN MASK TACK COMERCIO E DISTRIBUICAO LTDA	R\$	13.742.722,66	3
12502748	LADY COMERCIAL ELETRICA E SERVICOS LTDA ME	R\$	13.708.453,66	5
81911900	FARMACIA CENTRAL DE ICARAI LTDA	R\$	13.706.955,08	6
11881748	KAWAN COMERCIO DE ROUPAS LTDA	R\$	13.704.424,81	5
31084317	E D W 2016 MERCADINHO E DEPÓSITO DE BEBIDAS E LATICÍNIOS LTDA	R\$	13.699.144,69	1
51655200	RAINHA DA FIGUEIRA CEREAIS LTDA EPP	R\$	13.679.274,92	12
11820069	J PINTO COMERCIO DE ALIMENTOS LTDA	R\$	13.673.249,27	28
31575850	PLASTICOS E METAIS RESENDE EIRELI	R\$	13.657.645,59	6
85184110	M J LAGOS DISTRIBUIDORA DE ALIMENTOS LTDA	R\$	13.647.625,17	16
36547966	RAIZES INDUSTRIA E COMERCIO DE EMBALAGENS E SERVICOS LTDA	R\$	13.638.050,48	3
48527031	CADEG DESCARTAVEIS E BEBIDAS LTDA	R\$	13.618.178,70	2
33376666	A KIKOLER COMERCIO E INDUSTRIA DE PLASTICOS SA	R\$	13.616.874,89	2
30058309	ATLANTIC INDUSTRIAL DE CONSERVAS S A	R\$	13.612.899,80	6
82596880	RECITECH COMERCIO E INDUSTRIA DE METAIS LTDA	R\$	13.571.195,24	4
40203465	SEASTAR AGENTES MARITIMOS E OPERADORES PORTUARIOS LTDA	R\$	13.566.548,45	2
34000075	SPA SISTEMAS PLANEJAMENTO E ANALISE SA	R\$	13.513.097,59	1
89340860	FU FU 2007 COMERCIO IMPORTAÇÃO E EXPORTAÇÃO DE MANUFATURADOS EIR	R\$	13.501.862,51	8
55025100	C N BARBOSA - INFORMATICA	R\$	13.500.017,95	4
32404063	VIACAO PROGRESSO E TURISMO S/A	R\$	13.499.573,04	64
32564995	ANGELPLAST COMERCIAL DE MATERIAIS PLÁSTICOS EIRELI	R\$	13.491.537,23	1
33175076	EMPRESA T SETA LTDA	R\$	13.482.254,42	13
15784500	TEMPO VAGO CALCADOS E COMPLEMENTOS LTDA	R\$	13.480.776,21	10
24077940	IABL INDUSTRIA DE ARTEFATOS DE BORRACHA LTDA	R\$	13.480.216,42	12
26432920	SIDARTA COMERCIO DE VESTUARIO LTDA	R\$	13.465.050,50	67
17151435	CIRURGICA RIO DE JANEIRO LTDA - ME	R\$	13.462.208,26	54
29543055	POSTO FAGUNDAO LTDA	R\$	13.458.276,15	13
33160904	DARDO TRANSPORTADORA COMERCIO E IND REP IMP E EXP LTDA	R\$	13.443.526,15	18
68583947	RIO LEVER DISTRIBUIDORA DE MATERIAL DE LIMPEZA LTDA	R\$	13.435.333,60	1
13742011	TRANSLUC TRANSPORTES E SERVICOS EIRELI EPP	R\$	13.431.184,89	25
33220708	SODINAVA S A	R\$	13.430.691,19	20
44925015	EUROPA COMERCIO IMPORTACAO E EXPORTACAO LTDA	R\$	13.425.755,69	1
10659948	COMPANHIA DOREL BRASIL PRODUTOS INFANTIS	R\$	13.414.532,36	2
14748833	JLB COMERCIO DE MADEIRAS EIRELI	R\$	13.393.900,17	25
82580560	SOMAR 9 DISTRIBUIDORA DE ALIMENTOS LTDA	R\$	13.393.220,72	7
34159830	ITAL EMPRESA TRANSPORTADORA EIRELI	R\$	13.392.137,96	44
12341006	BOX 128 COMERCIO DE PESCADOS LTDA	R\$	13.364.749,70	9
21918660	LUAU DA PRAIA BIQUINIS LTDA	R\$	13.358.406,54	28
68598572	QUALIPLUS INDUSTRIA E COMERCIO LTDA	R\$	13.356.245,55	25
68519000	MASTERCORP COMERCIO E REPRESENTACOES EM INFORMATICA LTDA	R\$	13.322.685,91	6
96663930	ON LINE PAPELARIA E INFORMATICA EIRELI EPP	R\$	13.314.216,24	9
34212390	SUPRA SABOR INDUSTRIA E COMERCIO LTDA	R\$	13.312.861,39	7
35805100	MUNDIVOX DO BRASIL LTDA	R\$	13.298.044,60	9
19663250	NOROESTE DISTRIBUIDORA DE COMBUSTIVEIS EIRELI	R\$	13.297.599,13	3
11771183	ARTEFATOS DE CONCRETO BARAO DE JUPARANA LTDA EPP	R\$	13.286.571,25	10
56472370	MERCADO JONEL LTDA	R\$	13.285.710,22	21
40238784	RUDI IMPORTACOES EXPORTACOES LTDA	R\$	13.276.663,15	2
90840370	PURA ESSENCIA COMERCIO E TRANSPORTE LTDA	R\$	13.274.535,30	10
28355642	JORGMAC MALHAS E CONFECÇOES LTDA	R\$	13.271.357,62	1
32218570	MERCADO ZONA RURAL LTDA	R\$	13.263.732,63	1
11124891	R L MENDES COMERCIO DE CALCADOS E ACESSORIOS LTDA ME	R\$	13.251.131,31	63

20741940	DISTRIBUIDORA DE VIDROS MURIAE LTDA	R\$	13.240.759,38	11
21667142	MECANORTE CONSTRUCOES E EMPREENDIMENTOS LTDA	R\$	13.231.804,29	170 15
33200056	LOJAS RIACHUELO S/A	R\$	13.218.460,09	1
19403406	BANDEIRANTES DISTRIBUIDORA DE PNEUS LTDA	R\$	13.159.951,99	1
12355334	LAR E CASA COMERCIO DE MOVEIS E DECORACOES LTDA	R\$	13.144.952,92	3
13963315	DNF DISTRIBUIDORA DE MATERIAL DE SEGURANCA ELETRONICA EIRELI	R\$	13.140.182,89	38
37239160	ERASER COMERCIO DE EMBALAGENS LTDA	R\$	13.134.931,91	5
33631751	KAISSARA ALIMENTOS EIRELI	R\$	13.103.680,24	1
76638860	EGF SERVICOS DE PRODUCOES SERIGRAFICAS E DIGITAL LTDA ME	R\$	13.099.927,83	6
20167900	AUTO POSTO PORTAL DO FONSECA LTDA	R\$	13.097.307,37	11
36453744	SUPERMERCADO BERG E BERG LTDA	R\$	13.081.705,62	32
37667170	SUPERAGUA DISTRIBUIDORA DE BEBIDAS LTDA	R\$	13.071.660,41	1
70230280	IMMBRAX INDUSTRIA E COMERCIO LTDA	R\$	13.071.525,71	12
11014506	LUIS HENRIQUE DA SILVA MARTINS COMERCIO E SERVICOS	R\$	13.060.014,63	2
83047130	ZAPIRANGA INDUSTRIA DE PRODUTOS SIDERURGICOS LTDA	R\$	13.045.052,16	26
77517350	HYDRA ALPHARD MANUTENCAO INDUSTRIAL EIRELI EPP	R\$	13.022.870,83	4
19700976	SOLUCIONA LOGISTICA E TRANSPORTE EIRELI	R\$	13.018.629,27	21
33031576	RIO MOTOR S/A	R\$	13.007.777,39	3
74826270	EXPRESSO CRUZEIRO DO SUL LTDA	R\$	12.994.158,61	139
30890910	ATACADOCE COMERCIO ATACADISTA DE DOCES EIRELI	R\$	12.992.979,34	6
22931893	EMPRESA DE TRANSPORTES ASA BRANCA S A	R\$	12.991.458,74	1
72201106	TRANSMOTOR DO BRASIL AUTOMOVEIS LTDA	R\$	12.982.438,56	6
31323157	ALLIED DOMEQ BRASIL INDUSTRIA E COMERCIO LTDA	R\$	12.976.356,82	4
30038152	SUPERPESA INDUSTRIAL LTDA	R\$	12.973.875,28	5
10312737	N B TRANSPORTES DE MACAE LTDA	R\$	12.966.734,18	11
11654122	PREMIUM INDUSTRIA COMERCIO E PARTICIPAÇÃO LTDA	R\$	12.949.729,43	9
78900511	LATICINIOS LATCO LTDA	R\$	12.924.585,65	2
13436924	RC - DISTRIBUIDORA PRODUTOS DE HIGIENE EIRELI EPP	R\$	12.917.486,47	34
40127791	FERMINO COMERCIO ATACADISTA DE ALIMENTOS E BEBIDAS EM GERAL LTDA	R\$	12.902.509,77	1
11284315	I BITTENCOURT PAPELARIA DE VOLTA REDONDA EIRELI	R\$	12.894.106,30	18
14992330	DISTRIBUIDORA DE PETROLEO MONTES CLAROS LTDA	R\$	12.866.475,53	27
71635600	D DUQUE COMERCIO DE BEBIDAS LTDA	R\$	12.864.921,03	23
18125759	SALAB COMERCIO DE PRODUTOS ALIMENTICIOS - EIRELI	R\$	12.855.303,09	9
55937820	PROVALE DISTRIBUIDORA DE CARBONATOS LTDA	R\$	12.833.769,33	19
25229090	DM COMERCIO DE PESCADOS LTDA	R\$	12.829.452,65	5
28643633	H B FARMA LABORATORIOS LTDA	R\$	12.812.840,67	27
59280670	ALPHATEC SA	R\$	12.804.991,68	18
31356132	PETROQUIM INDUSTRIA E COMERCIO LTDA	R\$	12.794.118,56	18
50255829	EMERSON PROCOPIO DOS SANTOS MEDEIROS	R\$	12.793.198,34	3
12028528	RAILROAD COMERCIO DE PECAS E EQUIPAMENTOS LTDA	R\$	12.746.606,63	18
37540273	PH CESTAS BASICAS O SHOPPING DOS ALIMENTOS LTDA	R\$	12.738.112,95	7
73537714	BETAMPEX-BRA COMERCIO, IMPORTACAO E EXPORTACAO LTDA	R\$	12.716.512,50	8
26751544	JOALHERIA E RELOJOARIA GRANDE RIO LTDA	R\$	12.715.784,56	92
10172399	AVVA COMERCIO DE PRODUTOS QUIMICOS LTDA	R\$	12.711.855,60	9
11458656	HIPERMEAT TRADING S/A	R\$	12.706.325,83	6
14536920	TRANSPORTADORA AUGUSTO LTDA EPP	R\$	12.702.020,68	31
28664456	SUPERMERCADOS CRISTAL LTDA	R\$	12.697.599,08	48
29765810	TETRA TECHNOLOGIES DO BRASIL LTDA	R\$	12.688.859,08	2
50170281	PEDREIRA ANHANGUERA S/A EMPRESA DE MINERACAO	R\$	12.685.002,21	37
10490519	PONTE 1 COMÉRCIO ELETRÔNICO EIRELI	R\$	12.672.748,11	4
33163858	TRELSA TRANSPORTES ESPECIALIZADOS DE LIQUIDOS S/A	R\$	12.656.601,09	26
30848516	ULTRA BOOST COMERCIO DE CALCADOS LTDA	R\$	12.645.904,50	10
16983192	JOZA DISTRIBUIDORA DE EMBALAGENS LTDA EPP	R\$	12.638.888,09	7
27868740	WOOD-MED COMERCIAL BIOMEDICA LTDA	R\$	12.637.956,42	2
40410706	PUCON COMERCIO DE ROUPAS LTDA	R\$	12.636.546,71	60
33315516	CARAM INDUSTRIA MECANICA LTDA	R\$	12.627.554,79	21
12400126	PETROMACHINE COMERCIO E SERVICOS LTDA	R\$	12.627.250,39	9
75315333	ATACADAO S.A.	R\$	12.622.658,67	13
28202018	DISTRIBUIDORA DE OVOS AGUIAR LTDA	R\$	12.613.040,50	6
10570209	HIDROMINERAL GLORIA COMERCIO DE BEBIDAS LTDA	R\$	12.612.823,54	26
33197260	INDUSTRIA E COMERCIO DE SOLVENTES TINTAS E VERNIZES TEMPO LTDA	R\$	12.580.359,16	24
38565170	FOXTON COMERCIO DE ROUPAS LTDA ME	R\$	12.567.928,01	16
39875834	MULTI FRIGO EIRELI	R\$	12.548.190,35	6
17965675	PONTUAL DISTRIBUIDORA DE ALIMENTOS LTDA	R\$	12.541.686,34	13
10264496	HRS - COMERCIO E DISTRIBUIDORA DE MOVEIS LTDA EPP	R\$	12.533.452,20	3
47895500	MINI MERCADO LITORAL LTDA ME	R\$	12.526.991,20	18
26673100	TRIANGULO DE BARRA MANSA COMERCIAL LTDA EPP	R\$	12.526.018,33	5
33410358	ATLAM FORNECEDORA DO COMERCIO E INDUSTRIA S/A	R\$	12.517.826,39	10
89255770	WALPAN INDUSTRIA E COMERCIO DE PAES E PRODUTOS ALIMENTICIOS LTDA	R\$	12.510.318,39	13
44145886	ZOOMP S/A	R\$	12.509.224,96	33
17573520	USIMAC DE MACAE COMERCIO E SERVICOS LTDA	R\$	12.506.528,15	12
42545475	ROBERTO SIMOES COMERCIO DE PRESENTES FINOS LTDA	R\$	12.500.155,65	63
12744404	MUNDIAL DISTRIBUIDORA DE PRODUTOS DE CONSUMO LTDA	R\$	12.496.204,07	7

40807800	PROL ALIMENTACAO LTDA	R\$	12.489.372,79	16
63085700	CONVEXO COMERCIO DE ROUPAS E ACESSORIOS LTDA EPP	R\$	12.461.365,68	171 10
59253400	GENESYS COMERCIAL LTDA	R\$	12.435.625,79	15
33355629	ML MAGALHAES INDUSTRIA E COMERCIO DE MOVEIS LTDA	R\$	12.406.024,18	12
21929260	NOSBOR IND E COM DE CARNES E CHARQUES DE ITAPERUNA LTDA	R\$	12.397.455,30	2
27865490	A ESSA HORA DELIVERY DE BEBIDAS LTDA	R\$	12.396.076,83	1
18595548	DESIGN CRIATIVO IMPORTAÇÃO E EXPORTAÇÃO - EIRELI	R\$	12.377.918,22	5
53476920	NOVO FUTURO CONFECCOES LTDA	R\$	12.376.649,17	3
12061233	HYPER LIFT COMERCIO E SERVICOS LTDA	R\$	12.376.551,55	3
17936868	RESTAURANTE CASA DA PICANHA LTDA EPP	R\$	12.364.201,46	4
10323669	COMERCIAL ELETRICA GUERREIRO LTDA	R\$	12.360.997,44	9
25401640	CEREAIS LEVE DA VILA LTDA ME	R\$	12.358.725,52	6
82077170	KATANIA COMERCIO DE BEBIDAS E ALIMENTOS LTDA	R\$	12.358.329,74	29
48325850	BLC INDUSTRIA DE CONFECCOES LTDA	R\$	12.351.405,22	23
40219172	FRIGORIFICO OPCIONAL LTDA	R\$	12.348.627,73	1
65404010	MLG CAVALCANTE COM E SERV DE INFORM E TEL - EIRELI - EPP	R\$	12.338.391,58	3
29597481	OLARIA GUANDU LTDA	R\$	12.325.885,72	3
30741128	QUIMISA GALVANIZACAO LTDA	R\$	12.307.048,43	26
22682915	A2A COMÉRCIO, SERVIÇOS E REPRESENTAÇÕES LTDA ME	R\$	12.291.306,33	1
36195990	MISTRAL TECNOLOGIA MARITIMA LTDA	R\$	12.287.549,56	5
43058280	TH TRANSPORTE E COMERCIO DE COURO EIRELI	R\$	12.283.444,78	5
77843690	VIA LACTEA INDUSTRIA E COMERCIO DE LATICINIOS LTDA	R\$	12.276.186,78	11
89693340	T J DE SANTA CRUZ DA SERRA COMERCIO E TRANSPORTE DE GAS LTDA	R\$	12.269.817,23	20
10257938	PCB SOLDAGENS AUTOMOTIVAS LTDA	R\$	12.262.134,15	25
11245200	WOLF COMERCIAL LTDA	R\$	12.259.397,22	20
33513425	IAFA CONSTRUCOES ELETRICAS LTDA	R\$	12.253.249,49	4
36122323	BELLAGRAF ARTES GRAFICAS LTDA	R\$	12.249.562,12	3
23694070	SOLRIC COMERCIO,IMPORTACAO E EXPORTACAO LTDA	R\$	12.243.572,32	2
29524147	CT SCAN CENTRO DE DIAGNOSTICO LTDA	R\$	12.223.949,67	4
79190730	DEPP ESTRELA M V COMERCIO DE ROUPAS LTDA	R\$	12.196.308,43	5
10640940	C J G ALIMENTACOES COLETIVAS ANGRA LTDA	R\$	12.194.631,99	16
15822830	INDUSTRIA DE RADIADORES NOBRE EIRELI	R\$	12.147.766,90	20
15653800	TONI FOTO ELETRONICOS LTDA	R\$	12.108.895,24	4
43297748	MATTEUS LELIS CIPRIANO DESCARTAVEIS	R\$	12.096.549,47	5
75798450	V F DA SILVA REFEICOES EIRELI	R\$	12.086.909,77	7
92758457	Transportes Panazzolo LTDA	R\$	12.068.544,67	16
29041324	QUIMVALE QUIMICA INDUSTRIAL VALE DO PARAIBA LTDA	R\$	12.067.730,11	15
69530930	M J M COMERCIO DE GENEROS ALIMENTICIOS LTDA	R\$	12.059.481,46	28
13332179	CHD IMPORTAÇÃO E DISTRIBUIÇÃO DE INFORMÁTICA LTDA	R\$	12.053.502,69	5
11128009	REQUINTE MAGAZINE DE NOVA IGUAÇU LTDA - ME	R\$	12.051.792,01	1
28380491	H P TAVARES	R\$	12.050.116,58	1
48298920	NUTRIMAR COMÉRCIO DE RAÇÃO DE SÃO PEDRO DA ALDEIA LTDA	R\$	12.044.653,08	6
80328250	HYPERFRIO ARMAZENS GERAIS E LOGISTICA LTDA	R\$	12.038.789,67	9
38070330	VIVA EMBALAGENS LTDA	R\$	12.022.421,13	2
28820884	J IMPERIAL GRAFICA E EDITORA LTDA	R\$	12.014.896,33	9
13699850	J.D. ZINETTI COMERCIO DE ELETRODOMESTICOS E ELETRONICOS EIRELI	R\$	12.005.667,93	6
33375627	METAL CONSTRUTORA LUIZ LICHT LTDA	R\$	12.005.258,71	14
70461320	BURBRASIL IMPORTACAO E EXPORTACAO LTDA	R\$	12.000.163,87	3
10456016	SHELL BRASIL PETROLEO LTDA	R\$	11.996.940,74	2
28644107	FLAMBOYANT 2017 COMERCIO E REPRESENTACOES LTDA	R\$	11.993.709,10	1
91120530	SELLINVEST DO BRASIL S/A	R\$	11.988.125,13	43
55293820	RECREIO GAUCHO LTDA	R\$	11.984.679,91	24
11760026	EXATA TRANSPORTES INDUSTRIA E COMERCIO DE ALIMENTOS LTDA	R\$	11.979.465,49	8
10926196	ORION INDUSTRIA E COMERCIO DE ALUMINIO LTDA	R\$	11.978.346,04	13
31865926	CODSCARD COM E DISTRIB DE CEREAIS CARNE BOVINA SUINA DERIVADOS LTDA	R\$	11.966.364,62	1
29033570	CAFE DE LA PAIX COMERCIO DE ALIMENTOS LTDA	R\$	11.958.561,26	59
33417445	MINERACOES BRASILEIRAS REUNIDAS S/A MBR	R\$	11.953.190,58	3
76321670	RODOCARNES COMERCIO DE ALIMENTOS LTDA	R\$	11.943.648,86	14
33469867	LYS ELECTRONIC LTDA	R\$	11.934.501,28	12
28975472	A JOIA NOBRE LTDA	R\$	11.926.912,01	17
50888500	OXIMED SOCIEDADE DE INSTALACOES TECNICAS DE GASES LTDA	R\$	11.921.944,84	16
33337122	IPIRANGA PRODUTOS DE PETROLEO S/A	R\$	11.920.823,55	8
18096670	PRATIQUE TRANSPORTES E LOGISTICA LTDA ME	R\$	11.917.791,58	4
28058200	EXTERRAN SERVICOS DE OLEO E GAS LTDA	R\$	11.906.705,22	1
41571415	CORPELES INDUSTRIA E COMERCIO DE COUROS E PELES LTDA	R\$	11.901.069,63	1
29601261	R.R.C. DISTRIBUIDORA E ATACADO DE ALIMENTOS EIRELI	R\$	11.900.590,16	41
91382890	QUALA ALIMENTOS LTDA	R\$	11.891.408,82	10
55427000	OCEANLINK DO BRASIL EXPORTACAO, IMPORTACAO E COMERCIO LTDA	R\$	11.889.077,32	12
31933861	WANDERSON CAMPBELL FREITAS	R\$	11.867.292,13	1
17398740	ADRI-MEC PAPEL E EMBALAGEM LTDA	R\$	11.852.146,78	7
22755097	MOBILE TECH COMERCIO VAREJISTA DE INFORMATICA E ARTIGOS EIRELI ME	R\$	11.845.762,50	1
68817287	SAINT GERMAIN DISTRIBUIDORA DE VEICULOS LTDA	R\$	11.844.010,61	39
30216634	FEITAL TRANSPORTES E TURISMO LTDA	R\$	11.832.639,55	108

13742690	PETROTICA LABORATORIO E EQUIPAMENTOS LTDA	R\$	11.822.379,36	14
55214572	LEONARDO RODRIGUES DOS SANTOS DESCARTAVEIS LTDA	R\$	11.819.679,60	172 2
11623978	C. DUE INDÚSTRIA DE MODA LTDA.	R\$	11.815.599,12	34
88838070	V D ORNELLAS NONATO - PUBLICIDADE ME	R\$	11.812.172,96	2
10500210	O'GARA HESS & EISENHARDT ARMORING DO BRASIL LTDA	R\$	11.766.841,16	2
40232610	NC ENERGIA S A	R\$	11.757.424,86	3
32227415	PANTEPLAN INDUSTRIA E COMERCIO LTDA	R\$	11.757.178,20	1
60478330	DROGARIA DEWE LTDA ME	R\$	11.756.858,34	1
53476590	CN2 2010 TRANSPORTES RODOVIARIOS DE CARGAS LTDA	R\$	11.753.059,96	12
61235910	ALIMENTAÇÃO CARMENSE EIRELI	R\$	11.752.474,47	25
57056682	BOVINO PRIME DISTRIBUIDORA LTDA	R\$	11.735.492,89	1
24798930	TUBOSCAN COMERCIO DE FERRO E ACO LTDA	R\$	11.730.179,73	10
40311789	HERVAL COMERCIO DE COUROS LTDA	R\$	11.724.192,49	1
55662590	RIOCORE REPRESENTACAO COMERCIAL LTDA	R\$	11.720.508,59	19
29133260	M & M PLASTIC LTDA	R\$	11.717.775,26	18
96528230	ORGANIZAÇÃO SOCIAL DE SAÚDE INST DE ATENÇÃO BÁSICA E AVANÇADA SAUDE	R\$	11.717.463,17	25
34146571	PERSIANAS PLANALTO INDUSTRIA E COMERCIO LTDA	R\$	11.696.062,91	7
40314999	CIG IMPORTACAO E EXPORTACAO LTDA	R\$	11.689.932,79	2
44600055	BRAVO COMÉRCIO ATACADISTA DE CARNES BOVINAS SUINAS E DERIVADOS LTDA	R\$	11.676.499,10	6
11539007	PLASTPAN INDUSTRIA E COMERCIO DE MATERIAIS PLASTICOS LTDA	R\$	11.661.493,84	3
28810570	USINA SANTA MARIA LTDA	R\$	11.659.432,98	17
47427653	MAKRO ATACADISTA S/A	R\$	11.651.321,93	37
73417644	OZ CONNECTION EXPORTACAO E IMPORTACAO LTDA	R\$	11.634.030,20	8
10949819	RECHEIO EXPRESS COMESTIVEIS LTDA	R\$	11.628.107,74	6
32581555	ZTR ELETROFERRAGENS E BAZAR LTDA	R\$	11.625.988,64	10
41722600	APILL DISTRIBUIDORA DE PECAS DIESEL LTDA	R\$	11.619.902,89	3
13204572	DSL COMERCIO VAREJISTA S/A	R\$	11.617.001,32	4
14798807	GENEBRA RESTAURANTE LTDA	R\$	11.613.501,87	39
68635820	CANTINA DA SORTE LTDA	R\$	11.607.367,55	30
76059320	WLENET SERVICOS DE TELECOMUNICAÇÕES LTDA	R\$	11.606.580,50	13
13780459	DULAR COMERCIO DE PRODUTOS ALIMENTICIOS LTDA ME	R\$	11.605.492,92	6
13314369	RA CAIXAS E EMBALAGENS EIRELI	R\$	11.602.176,61	1
45260870	ECO PAK INDUSTRIA DE REFRIGERANTES LTDA	R\$	11.587.392,50	7
87719200	STEEL FRAME ENGENHARIA E MATERIAIS DE CONSTRUÇOES LTDA	R\$	11.575.264,82	12
27143620	DOM CABRAL DISTRIBUIDORA LTDA	R\$	11.574.981,07	1
25053700	J F 300 COMERCIO E CONFECÇOES EIRELI-ME	R\$	11.569.475,53	10
13814057	ANA CLAUDIA DE ANDRADE SILVEIRA	R\$	11.565.383,86	6
25284506	TRANSPORTES SAO GERALDO LTDA	R\$	11.554.192,56	67
62886620	KURUIVA ALIMENTOS EIRELI	R\$	11.542.570,23	16
12052652	TECHNOPACK INDÚSTRIA E COMÉRCIO DE EMBALAGENS PLÁSTICAS EIRELI	R\$	11.541.514,41	16
16738098	SUPERAGUA EMPRESA DE AGUAS MINERAIS SA	R\$	11.538.679,99	1
33034208	MACIFE S/A MATERIAIS DE CONSTRUCAO	R\$	11.534.094,93	5
14344779	MATRIX INTERCOM LTDA	R\$	11.525.959,64	9
10587605	CLASSY MED COMERCIO DE MATERIAL HOSPITALAR LTDA	R\$	11.522.333,57	10
35571280	METALCALD COMERCIO E SERVICOS LTDA	R\$	11.521.523,55	12
39414552	FIO'DENTE INDUSTRIA E COMERCIO LTDA	R\$	11.519.012,66	15
25982612	ARJ CHEMICALS DO BRASIL LTDA	R\$	11.495.728,82	14
32298572	AD LIDER EMBALAGENS SA	R\$	11.490.038,16	16
38276402	MEGA COMERCIO ATACADISTA DE BEBIDAS LTDA	R\$	11.488.172,78	5
30845751	AQUINO COMERCIO DE EMBALAGENS EIRELI	R\$	11.476.944,08	1
45585911	QUANTUM COMERCIO DE METAIS E PAPEIS LTDA	R\$	11.475.303,19	2
18461187	MEGA TRADING DISTRIBUIDORA DE ALIMENTOS EIRELI	R\$	11.460.011,90	1
35553030	VASCULINE COMERCIO DE MATERIAL MEDICO E REPRESENTACOES LIMITADA	R\$	11.458.421,28	5
32960071	JFS COMERCIO E SERVIÇOS - LTDA	R\$	11.457.776,30	1
96562780	CONSORCIO MAGE	R\$	11.441.240,63	1
41878185	CAIXA AXY COMÉRCIO E INDÚSTRIA DE EMBALAGENS LTDA	R\$	11.435.739,94	8
13328191	NEW BRASIL INDUSTRIA COMERCIO E SERVIÇOS EIRELI - ME	R\$	11.433.162,87	11
82031690	BOAS PRATICAS 2006 FARMACIA DE MANIPULACAOLTDA	R\$	11.430.367,43	12
29053402	SERVICO AUTANOMO DE μGUA E ESGOTO DE BARRA MANSA	R\$	11.427.669,53	8
10591893	INTERCOPY COMERCIO E REPRESENTACOES DE GENEROS ALIMENTICIOS LTDA	R\$	11.423.534,51	3
10313033	CONDUMAR IND E COMERCIO DE CONFECÇOES E ASSESSORIOS FEMININOS LT	R\$	11.423.460,41	18
30873566	EXPRESSO LUGHAR LTDA	R\$	11.421.246,94	3
11038949	DROGARIA CENTRAL DA PRACA LTDA ME	R\$	11.420.734,94	1
26568110	ALU_RIO METAIS INDUSTRIA E COMERCIO LTDA	R\$	11.399.530,43	5
68629351	DIFFERENTE EMP COMERCIAIS LTDA	R\$	11.399.122,21	4
34266304	FORMULA S A FORMULARIOS CONTINUOS	R\$	11.393.455,68	1
68598739	JAVLIN INDUSTRIA E COMERCIO DE CONFECÇOES	R\$	11.337.822,86	18
39435239	TRADICAO COMERCIO DE BEBIDAS EIRELI	R\$	11.310.469,23	5
30770184	INDUSTRIAS GRANFINO S/A	R\$	11.301.250,30	3
19917890	USIMATEQ-USINAGEM E CALDEIRARIA LTDA	R\$	11.286.816,88	15
85951070	TRANSGUTO TRANSPORTE RODOVIARIO LTDA ME	R\$	11.270.828,09	14
90572860	VAZPEL COMERCIO DE PAPEIS LTDA	R\$	11.261.735,01	7
10914161	POP COMPRAS COMERCIO ELETRONICO LTDA ME	R\$	11.248.552,70	1

54111166	EXPRESSO RING LTDA	R\$	11.234.377,52	19
48588690	MATERIAIS DE CONSTRUCAO CAITELHAS DE BANGU LTDA	R\$	11.218.302,80	173 3
10289276	IRMAOS NASCIMENTO DISTRIBUIDORA DE ALIMENTOS LTDA ME	R\$	11.213.988,10	6
30055412	K & G BUZIOS COMERCIO DE ROUPAS LTDA	R\$	11.212.310,17	1
50517106	CONCEITOS ATACADISTA DE CARNES BOVINAS SUINAS E DERIVADOS LTDA	R\$	11.204.678,15	3
73499642	DGT RJ INFORMATICA LTDA	R\$	11.201.839,75	15
30967380	ZOCAR RIO CAMINHOS LTDA	R\$	11.182.820,49	20
10620949	RW COMERCIO E SERVICOS EIRELI	R\$	11.177.164,45	13
73244980	BOIBINO INDUSTRIA E COMERCIO DE CARNES E DERIVADOS LTDA	R\$	11.173.535,25	2
33143298	EFE SEMITRANS EQUIPAMENTOS ELETRICOS S/A	R\$	11.158.217,96	13
79842670	STARBUCKS BRASIL COMERCIO DE CAFES LTDA.	R\$	11.157.472,64	153
72984920	BERCEF ARTIGOS ESPORTIVOS LTDA	R\$	11.147.439,33	9
92476220	MARVIDROS GONCALENSE COMERCIO DE VIDROS LTDA	R\$	11.146.883,87	42
33236779	CRISTALERIA GUANABARA INDUSTRIA E COMERCIO LTDA	R\$	11.145.978,05	9
30066989	IVEL INDUSTRIA DE PERFUMES E COSMETICOS LTDA	R\$	11.140.733,51	9
39959939	AKJ COMERCIO DE PRODUTOS QUIMICOS LTDA	R\$	11.138.928,14	6
30600250	ALFAIATARIA BARROSO LTDA ME	R\$	11.137.656,66	10
44144020	R J REYNOLDS TABACOS DO BRASIL LTDA	R\$	11.135.773,47	1
10997090	JM SUPPLY DO BRASIL COM E IND DE MATERIAIS ELETRICOS LTDA	R\$	11.112.142,52	3
11682199	RR COMERCIO DE PESCADOS EIRELI	R\$	11.101.411,25	12
53558342	ANIS RAZUK INDUSTRIA E COMERCIO LTDA	R\$	11.095.471,59	70
72418577	BIANCHINI E FILHA COMERCIO DE PALMITOS LTDA	R\$	11.095.125,07	2
25976050	SUPER LOJAO 1001 UTILIDADES LTDA	R\$	11.082.477,68	53
30957608	AGIL INDUSTRIA E BENEFICIAMENTO DE PLASTICO EIRELI	R\$	11.079.153,91	14
10927339	MANJARE ALIMENTOS DO BRASIL LTDA	R\$	11.075.150,83	11
68883130	CONEGAS CONEXOES E VALVULAS LTDA	R\$	11.073.278,08	9
29688520	IRMAOS MONTEIRO LTDA	R\$	11.055.865,58	8
42116400	WANA INDUSTRIA E COMERCIO LTDA	R\$	11.051.129,83	15
73376238	COBRELUMI COM DE EQUIP INDUSTRIAIS MAQUINAS E FERRAMENTAS LTDA	R\$	11.048.397,43	8
15702687	BRASIL GLOBAL SERVICOS DE EMPREITEIRA EIRELI	R\$	11.047.474,60	8
74209280	JOTAHA DISTRIBUIDORA E REPRESENTACAO DE ALIMENTOS AURORA LTDA	R\$	11.042.346,10	18
72869870	ALEXSANDRO VIEIRA NOGUEIRA PEIXARIA ME	R\$	11.039.996,03	4
54708375	TEDESCO CONSORCIO NACIONAL	R\$	11.039.795,10	39
51154050	FRIGOXO INDUSTRIA COMERCIO DE ALIMENTOS LTDA	R\$	11.039.616,38	27
30876999	NENA INDUSTRIA QUIMICA LTDA	R\$	11.037.389,81	14
52004670	LOPE-10 COMERCIAL LTDA	R\$	11.033.412,34	3
17308387	YRIO CONFECcoes LTDA	R\$	11.027.381,38	2
41671231	INDUSTRIA DE CARNES E DERIVADOS SAO JOAO LTDA	R\$	11.026.254,52	2
46178520	DOMO COMERCIO DA MODA LTDA	R\$	11.021.347,93	64
74019670	ITACA LABORATORIOS LTDA	R\$	11.015.892,27	11
30110597	VIACAO PENDOTIBA S/A	R\$	11.012.342,77	2
33932344	TIVOLKS PECAS E ACESSORIOS LTDA	R\$	11.007.375,15	3
40378325	LINE MATERIAL DO BRASIL LTDA	R\$	11.005.467,92	16
33337007	UNIAO TRANSPORTE INTERESTADUAL DE LUXO S A	R\$	11.003.031,58	4
12980194	W-PETRUS COMERCIO DE MATERIAIS DE CONSTRUCAO LTDA	R\$	10.972.234,58	9
14245417	OCEANIC COMERCIO DE PESCADOS LTDA	R\$	10.961.827,74	5
12525225	A&B COMERCIO DE CALCADOS LTDA	R\$	10.961.082,64	64
45242914	C&A MODAS LTDA	R\$	10.959.011,92	19
33432709	IBRAC INDUSTRIA BRASILEIRA DE ALIMENTOS CONGELADOS S/A	R\$	10.954.881,56	7
45717600	C & B CRISTAL BLUE MOVEIS LTDA	R\$	10.951.401,82	5
19826918	CG NUNES COMERCIO E CONFECCAO DE VESTUARIO LTDA	R\$	10.950.222,66	1
19093110	COLIBER TRANSPORTES LTDA	R\$	10.932.955,95	2
84764960	D E N DE THUIN	R\$	10.927.912,49	49
14352440	TRELSA-LOG TRANSPORTES ESPECIALIZADOS DE LIQUIDOS E LOGISTICA LT	R\$	10.924.602,00	31
10953375	SHR DE NOVA IGUACU MOVEIS E DECORACOES LTDA EPP	R\$	10.910.617,51	10
13943470	J G PETROLEO BATAYPORA LTDA	R\$	10.886.982,20	2
35848571	METALPACK FITAS E PERFILADOS LTDA	R\$	10.886.919,43	4
20372159	RECICLEBEM INDUSTRIA E COMERCIO DE PLASTICOS EIRELI-ME	R\$	10.884.573,98	4
73500167	DSR SOLUCOES E INTELIGENCIA LOGISTICA LTDA	R\$	10.876.800,52	8
11266690	C DA COSTA SOARES DISTRIBUIDORA DE COSMETICOS	R\$	10.868.548,46	1
92980580	AUTO POSTO VILA ROSARIO LTDA	R\$	10.860.175,71	8
10980330	SPA INDUSTRIA E COMERCIO DE ROUPAS LTDA	R\$	10.853.618,26	11
73799306	PRIMOS FARMA COMERCIO DE PRODUTOS HOSPITALARES LTDA ME	R\$	10.851.536,90	7
83738160	GAP COMERCIO E SERVICOS ESPECIAIS LTDA ME	R\$	10.849.720,24	401
93659910	KORA RIO INDUSTRIA E COMERCIO DE PLASTICOS LTDA	R\$	10.845.155,03	5
33453598	RAIZEN COMBUSTIVEIS S A	R\$	10.842.547,83	2
12741020	TUDO BEM TUDO BOM COMERCIO LTDA	R\$	10.842.460,25	18
33561242	ENTRETELAS DHJ SA	R\$	10.842.360,10	9
23602430	HF CHAGAS DISTRIBUIDORA	R\$	10.840.444,39	1
12754303	HIPERMAX SUPERMERCADOS LTDA	R\$	10.832.878,33	4
28860898	QUIMICA FINA INDUSTRIA E COMERCIO LTDA	R\$	10.830.340,35	3
36489367	CINTHIA REPRESENTACAO E VENDA DE GAS LTDA	R\$	10.823.532,83	4
73057850	PNAPLES INDUSTRIA E COMERCIO DE PLASTICO LTDA	R\$	10.811.890,88	24

91028130	IMPERIALMED COMERCIO DE PRODUTOS HOSPITALARES LTDA	R\$	10.808.084,70	7
70706660	CARIOMARE COM E DIST DE MAT PLAS DE ALUM ALIM E EMBALAGENS LTDA	R\$	10.798.330,21	174 1
36943856	OESTE DISTRIBUIDORA DE LATICÍNIOS E FRIOS LTDA	R\$	10.798.078,06	3
21117081	VILLA DEL MAR DISTRIBUIDORA E COMERCIO DE ALIMENTOS EIRELI	R\$	10.794.544,93	10
31226632	CERDAL ENGENHARIA LTDA	R\$	10.770.467,42	18
18670460	MEDALHA DE PRATA ALIMENTOS LTDA	R\$	10.768.770,10	6
49148080	G 128 MODAS LTDA	R\$	10.760.561,07	13
49466960	PORCAO LICENCIAMENTOS E PARTICIPACOES S/A INCORP. POR BRASIL FOODSER	R\$	10.749.041,82	20
33032169	CAVA PLASTICOS E METAIS EIRELI	R\$	10.746.640,33	1
31060531	MARTELETI COMERCIO DE FERRAGENS EIRELI	R\$	10.745.670,43	8
45110319	ESTA POSTES TRANSPORTES RODOVIARIOS LTDA	R\$	10.745.161,07	25
32218141	MEGA APOIO TECNICO E INDUSTRIAL LTDA	R\$	10.723.049,07	22
13519385	DISTRIBUIDORA DE BEBIDAS CENTRAL DO CAÇULA EIRELI	R\$	10.716.338,09	27
71224380	CHANZY DO BRASIL IMPORTADORA E EXPORTADORA LTDA	R\$	10.709.777,76	2
48248400	FIRST FOOD IMPORTACAO EXPORTACAO LTDA	R\$	10.700.610,61	14
28676130	AGRESS ARTIGOS ESPORTIVOS EIRELI	R\$	10.670.398,39	33
64559222	SKIN DISTRIBUIDORA DE BEBIDAS LTDA	R\$	10.665.720,54	1
14891220	TJ4 TRANSPORTES EIRELI	R\$	10.664.576,57	23
16714911	EURO77 COMERCIO DE SUBPRODUTOS BOVINOS LTDA EPP	R\$	10.658.851,18	10
11043646	V TRUM CRISTAIS TEMPERADOS LTDA	R\$	10.658.208,81	15
84290040	E R S CARVALHO E SILVEIRA TRANSPORTES LTDA	R\$	10.656.862,16	12
60765350	UNIAO RCR COMERCIAL MACAE LTDA	R\$	10.652.268,19	8
68557792	DISTRIBUIDORA GABILINE LTDA	R\$	10.637.594,33	3
35075243	RBR DISTRIBUIDORA MATERIA PRIMA EIRELI	R\$	10.637.119,16	1
54616400	TLM - TRANSPORTES E LOGISTICA MODERNA LTDA	R\$	10.636.930,60	54
17460797	FLUID SYSTEM DO BRASIL S/A	R\$	10.635.648,34	10
10707812	RMT INDUSTRIA DE ARTIGOS DO VESTUARIO E ACESSORIOS LTDA	R\$	10.630.541,50	18
11457727	P T PEREIRA BRITO TRANSPORTE E COMERCIO LTDA	R\$	10.630.007,54	16
86518060	FA FA 2008 IMPORTACAO E EXPORTACAO LTDA	R\$	10.624.970,52	7
30215960	RAUPP TRANSPORTES RODOVIARIO LTDA	R\$	10.623.080,02	26
36082402	WB AQUASPA COMERCIO E REPRESENTACOES LTDA	R\$	10.621.910,44	1
26921908	HOSPFAR IND E COM DE PRODUTOS HOSPITALARES LTDA	R\$	10.588.835,67	5
33951581	SISPLAST COMERCIAL DE PLÁSTICOS EIRELI	R\$	10.586.129,84	8
26811850	BG E & P BRASIL LTDA	R\$	10.586.023,82	2
35589684	QCBRJ TINTAS SOLVENTES E PRODUTOS DE LIMPEZA EIRELI	R\$	10.570.934,19	10
92811880	MINERAMIX SERVICOS LTDA	R\$	10.560.796,23	15
10215972	ERREGÉ COMERCIO DE ROUPAS EIRELI	R\$	10.555.678,94	16
18572351	ISOFITAS INDUSTRIA E COMERCIO DE PLASTICOS LTDA ME	R\$	10.547.964,88	6
33520184	REI DO LATÃO DEPÓSITO DE BEBIDAS LTDA	R\$	10.547.859,46	6
34833894	SELECT SUCATAS E RESIDUOS LTDA	R\$	10.535.533,63	2
50256279	EMERSON PROCOPIO DOS SANTOS MEDEIROS RECICLAVEIS LTDA	R\$	10.531.773,31	3
19961857	MAV INDUSTRIA E COMERCIO DE ROUPAS LTDA	R\$	10.530.931,61	7
13169311	STEP OIL & GAS SERVICOS LTDA	R\$	10.492.005,62	11
63960003	WAL MART BRASIL LTDA	R\$	10.487.951,52	6
32804700	COMERCIAL EXPLANADA LTDA	R\$	10.484.424,45	1
83856910	SOL DA MANHA POSTO E GARAGEM LTDA - EPP	R\$	10.472.489,92	6
41946152	SALAZAR COMERCIO DE EMBALAGENS PLASTICAS LTDA	R\$	10.468.990,28	7
33753435	POSTO DE GASOLINA MABA LTDA	R\$	10.467.370,79	24
46502780	ELFS ALIMENTACAO E HOTELARIA MARITIMA LTDA	R\$	10.460.984,75	5
20191420	SISCOMP SISTEMAS DE TELEFONIA COMPUTADORIZADA LTDA	R\$	10.454.972,72	7
88610266	EXPRESSO JAVALI S/A	R\$	10.453.798,75	14
43185362	GRADIENTE ELETRONICA S/A	R\$	10.437.989,51	76
90596090	MM TRANSPORTES LOGISTICA E ARMAZENS LTDA ME	R\$	10.433.590,92	15
56341210	ATACADAO ESTRELA DO SUL DE MARICA LTDA EPP	R\$	10.404.819,30	20
72391386	CHIMPEX COMERCIO IMPORTACAO E EXPORTACAO LTDA	R\$	10.404.484,72	2
20842230	SO OFERTAS COMERCIO DE GENEROS ALIMENTICIOS LTDA	R\$	10.403.154,04	7
54552328	GENERAL ELECTRIC TRADING DO BRASIL S/A	R\$	10.371.861,09	1
12502030	GIRA EMBALAGENS EIRELI	R\$	10.368.633,70	19
11909757	JRV IMPORTACAO E EXPORTACAO LTDA	R\$	10.366.674,47	13
39730860	SARKTOY COMERCIO LTDA	R\$	10.356.898,04	5
13247991	KETLOG TRANSPORTE DE CARGAS LTDA	R\$	10.339.314,52	15
29523430	TEDIA BRAZIL PRODUTOS PARA LABORATORIOS EIRELI	R\$	10.339.076,35	29
16734288	RT MULTI SERVICE LTDA ME	R\$	10.333.376,00	4
61405858	IBF INDUSTRIA BRASILEIRA DE FORMULARIOS LTDA	R\$	10.327.564,98	1
47471590	VENTURI DO BRASIL INDUSTRIA E COMERCIO S A	R\$	10.323.866,81	15
24961960	FLOR DE LOTO MERITI EMBALAGENS LTDA	R\$	10.312.731,46	12
43188020	NE 205 COMERCIO LTDA	R\$	10.304.361,04	15
11385752	CRONNOS INDUSTRIA COMERCIO IMPORTACAO E EXPORTACAO S A	R\$	10.303.234,26	31
43736610	SO GELO INDUSTRIA E COMERCIO LTDA	R\$	10.298.172,15	5
47367420	MZ BIS COMERCIO DE ROUPAS LTDA ME	R\$	10.291.723,43	20
48095640	FLY BY NIGHT COMERCIO E CONFECÇOES LTDA ME	R\$	10.275.385,01	21
27650514	LANCHES POMPEIA LTDA	R\$	10.252.126,54	11
12862800	RODOTIBA TRANSPORTES RODOVIARIOS DE SEPETIBA LTDA	R\$	10.244.829,43	42

28206118	ROSSINI HEINE INDUSTRIA E COMERCIO LTDA	R\$	10.244.375,22	11
16899828	MAXI CONFECÇÃO DE ROUPAS EIRELI	R\$	10.240.482,38	175 15
40395618	FERRODESIGNER COMERCIO DE MOVEIS LTDA ME	R\$	10.231.366,25	1
27037167	ENGEMOLDE ENGENHARIA, INDÚSTRIA E COMÉRCIO LTDA.	R\$	10.224.422,83	8
60528170	SYL & NY MODAS LTDA	R\$	10.218.957,90	26
19860464	SILVA FABRICA E ATACADO DE BEBIDAS LTDA	R\$	10.211.200,88	5
28288892	ICHTUS ELETRONICA S A	R\$	10.203.134,16	3
29069770	VICTOR CHOCOLATES E DOCES LTDA	R\$	10.199.129,90	5
81827602	EXPRESSO RODOVIARIO DALCOQUIO LTDA	R\$	10.197.730,55	13
25117307	REAL OLIVA INDUSTRIA DE ALIMENTOS EIRELI	R\$	10.195.486,29	9
69722390	DLM 764 COMERCO DE PLASTICOS E TECIDOS LTDA EPP	R\$	10.193.276,52	3
27690500	PDR INDUSTRIAL LTDA	R\$	10.181.340,24	5
60739570	POSTO MEGA EQUADOR LTDA	R\$	10.161.634,59	10
36657164	REUSO RJ EMBALAGENS PLASTICAS LTDA	R\$	10.160.634,29	6
43236533	A.G DIAS ROCHA COMERCIO DE ALIMENTOS LTDA	R\$	10.156.742,49	4
56607230	EMPORIO DO DISPLAY INDUSTRIA E COMERCIO LTDA	R\$	10.150.930,06	7
39825435	MARLIM AZUL COMERCIO DE PETROLEO E DERIVADOS LTDA	R\$	10.147.069,76	3
33566829	RED INDIAN S A INDUSTRIA E COMERCIO	R\$	10.142.138,24	20
30603302	TERRAPLENAGEM INDUSTRIA E COMERCIO CARNEIRO PRATA LTDA	R\$	10.130.060,42	17
15242529	AIRCLEAN INDUSTRIA E COMERCIO DE PRODUTOS QUIMICOS LTDA-EPP	R\$	10.104.357,24	17
37381290	GMM EMBALAGENS INDUSTRIAIS S A	R\$	10.090.014,18	13
33037243	CROMOS S/A TINTAS GRAFICAS	R\$	10.087.696,68	15
33066903	FORJA RIO LTDA	R\$	10.068.710,26	18
33258088	SAMAR EQUIPAMENTOS RODOVIARIOS E INDUSTRIAIS LTDA	R\$	10.054.463,67	12
14951116	DISTRIBUIDORA DE ALIMENTOS INFINITA LTDA	R\$	10.043.279,30	7
24263338	G RIBEIRO SILVA MATERIAIS DE CONSTRUCAO EPP	R\$	10.022.760,02	2
11833740	AUTO POSTO BARAO DE MESQUITA LTDA	R\$	10.017.389,32	4
29071511	SULFATO DE ALUMINIO RESENDE LTDA	R\$	10.016.403,42	2
80615940	EFFICIENT L P I LAMPADAS LTDA	R\$	10.003.134,94	14
86286290	CONCORDIA LOGISTICA S.A.	R\$	9.999.847,34	7
29768702	VERONE DISTRIBUIDORA LTDA - EPP	R\$	9.995.547,21	27
28986990	DISTRIBUIDORA LATICINIOS DA PIPOCA DE BEBIDAS DOCES E DESCARTAVE	R\$	9.992.949,55	19
20324254	CARIELLO ARMOND INDUSTRIA MECANICA LTDA EPP	R\$	9.990.213,29	5
41194738	R. SOARES XEREZ COMÉRCIO DE ÓLEO E GORDURA VEGETAL LTDA	R\$	9.990.196,96	4
12573909	TRANSBARRA LOGISTICA E TURISMO EIRELI	R\$	9.976.225,07	13
13477441	W M METAIS EIRELI	R\$	9.959.723,21	6
11592745	CEREAIS BOM E BARATO LTDA	R\$	9.959.069,84	9
31116213	MEPEL ARTEFATOS ESPECIAIS DE BORRACHA SOCIEDADE ANONIMA	R\$	9.951.951,32	13
27486182	VIACAO AGUIA BRANCA S/A	R\$	9.949.884,69	2
28789998	KATRIUM INDUSTRIAS QUIMICAS S A	R\$	9.943.394,46	1
42817600	L D F DISTRIBUIDORA DE ALIMENTOS LTDA	R\$	9.939.110,07	4
21668300	TRANSAIR INTERNACIONAL LINHAS AEREAS LTDA	R\$	9.938.161,96	3
33393133	UNIAO FABRIL EXPORTADORA S A UFE	R\$	9.925.938,70	24
31321870	COMPA COMERCIO DE PRODUTOS ALIMENTICIOS LTDA	R\$	9.924.966,36	10
28083442	AREIA INDUSTRIA E COMERCIO DE ARTIGOS DO VESTUARIO IMP E EXP LTDA	R\$	9.919.928,45	6
74576786	DOMINIUN DISTRIBUIDORA DE PETROLEO LTDA	R\$	9.918.323,96	2
72156474	BIONIBUS AUTO PECAS LTDA	R\$	9.906.044,36	2
33138801	SILHUETA INFANTIL MODAS LTDA	R\$	9.902.295,16	68
40264616	LEADERSHIP COMERCIO E IMPORTACAO S A	R\$	9.900.116,02	12
89253180	R2 CONSULTORIA EM EPI EIRELI	R\$	9.895.520,64	14
56519660	D CENTER DISTRIBUIDORA LTDA	R\$	9.880.796,16	4
31273089	J J RISCADO TERRA & CIA LTDA	R\$	9.873.014,55	17
63469530	HABIL ALIMENTOS EIRELI-EPP	R\$	9.871.835,82	16
54464620	CLAMAS POLIMEROS LTDA	R\$	9.839.274,05	2
47996520	LIVRARIA LETRAS & EXPRESSOES LTDA	R\$	9.837.688,14	4
33250788	WALNE E SISTEMAS LTDA	R\$	9.837.589,01	3
33530023	CARIOCA ARTEFATOS DE PAPEL LTDA	R\$	9.836.217,12	13
32314247	MTD TRANSPORTES LTDA	R\$	9.833.799,22	11
33157450	ELETRICA PAINELS COMERCIO E REPRESENTAÇÕES	R\$	9.827.074,92	5
82811350	POSTO DE ABASTECIMENTO BACELLAR DE VILA ISABEL LTDA	R\$	9.814.734,19	20
36145126	OPA OPCA O PRODUCOES ARTISTICAS LTDA	R\$	9.808.321,85	2
77573103	TRANSADOTTI TRANSPORTE RODOVIÁRIO LTDA	R\$	9.796.611,07	7
11906277	LUX BRASIL INDUSTRIA E COMERCIO DE FIOS E CABOS LTDA	R\$	9.791.218,55	13
74128208	YAXA COMERCIO E REPRESENTACOES LTDA	R\$	9.780.567,69	1
61777009	LE SAC COMERCIAL CENTER COUROES LTDA	R\$	9.779.050,75	107
20686733	RECICLAGEM SAO GONCALO LTDA	R\$	9.778.990,06	9
78831340	SR PLAST INDUSTRIA E COMERCIO DE EMBALAGENS PLASTICAS LTDA	R\$	9.774.943,83	9
10895659	WCONEX OLEO E GAS COMERCIO DE EQUIPAMENTOS EIRELI	R\$	9.770.518,69	11
32286031	INDUSTRIA E COMERCIO DE CARNES IDEAL LTDA	R\$	9.770.404,07	5
13766748	CONSTRUHOME MATERIAIS DE CONSTRUCAO EIRELI ME	R\$	9.766.503,49	12
14128262	POSTO DE GASOLINA MERCADAO DE MADUREIRA LTDA	R\$	9.760.204,49	14
32279655	ABATEDOURO ANDRIAVES LTDA	R\$	9.757.634,29	1
10804283	GRIMEX INDUSTRIA E COMERCIO DA CONSTRUCAO LTDA ME	R\$	9.757.565,52	10

42266932	SCARPIA CALCADOS LTDA	R\$	9.754.542,34	4	
63210710	MIRACABO PAPELARIA E INFORMATICA LIMITADA	R\$	9.748.632,48	176	2
73955544	KREST INTERNACIONAL LTDA	R\$	9.746.075,67		6
40404360	NOVA CIDADE DISTRIBUIDORA DE PRODUTOS ALIMENTICIOS LTDA	R\$	9.713.476,67		1
15991010	SEQUOIA LOGISTICA E TRANSPORTES S.A.	R\$	9.712.261,45		38
68657048	HUBEL MODAS EIRELI - EPP	R\$	9.703.251,30		11
11264106	XAPIC COMERCIO DE DOCES MADUREIRA EIRELI	R\$	9.698.782,07		2
27870492	FURREPA S BIJUTERIAS PRESENTES LTDA	R\$	9.695.871,53		9
17354841	TRANSPAX TRANSPORTADORA LTDA	R\$	9.695.010,83		8
58837280	HERNANI TRANSPORTES LTDA - EPP	R\$	9.683.720,27		1
10490181	MADEIRAMADEIRA COMÉRCIO ELETRÔNICO S.A.	R\$	9.683.513,85		2
22376653	ASA BRANCA COMERCIO DE GENEROS ALIMENTICIOS EIRELI EPP	R\$	9.680.152,72		16
33183757	TRANSFORTE VIGILANCIA E TRANAPORTE DE VALORES.LTDA	R\$	9.678.954,97		7
22140140	TELESPAIZO BRASIL S/A	R\$	9.637.863,97		5
31797085	FRUTO PROIBIDO CONFECÇOES LTDA	R\$	9.635.658,44		9
32667703	ANTONIO HESPANHOL PADARIA E MERCEARIA	R\$	9.614.262,98		11
33087156	MESBLA S A	R\$	9.600.037,63		2
33790981	LABORATORIO HANEMANIANA VERITAS LTDA	R\$	9.585.588,06		15
47152570	FLEX RIO INDUSTRIA GRAFICA LTDA	R\$	9.583.658,61		14
20273599	HFX RJ COMERCIO DE OLEOS E GORDURAS LTDA	R\$	9.582.196,16		7
29553609	AUTO ONIBUS FAGUNDES LTDA	R\$	9.568.001,40		319
42109181	TRATOREX MAQUINAS AGRICOLAS S/A	R\$	9.556.308,78		5
28500627	ESAL EMPRESA DE SUPERMERCADOS ANGRA LTDA	R\$	9.542.813,08		38
10340090	RENT A TRUCK OPERADOR LOGISTICO LTDA	R\$	9.536.222,90		18
39467220	G Y G MODAS LTDA	R\$	9.533.427,42		12
40674020	CATWALK CALCADOS E ACESSORIOS LTDA	R\$	9.523.422,21		12
61142063	RASSINI NHK AUTOPECAS LIMITADA	R\$	9.521.030,58		4
74852630	METAL BUSINESS INDUSTRIA E COMERCIO DE METAIS LTDA	R\$	9.511.322,30		6
32744660	CASA INTELIGENTE COM DE IMP E EXP DE PROD ELETRONICOS EIRELI	R\$	9.504.367,19		40
39501545	ZUHAUSE QUIMICA EIRELI	R\$	9.496.303,43		1
33225616	FORNECEDORA E EXPORTADORA DE MADEIRAS FOREX S/A	R\$	9.492.364,24		4
32051476	BRUSHOCK SOM LTDA	R\$	9.487.200,03		3
38088820	THE BEST PRESENTES LTDA ME	R\$	9.486.609,64		2
11593303	KASLO COMERCIO DE VESTUARIO LTDA	R\$	9.486.294,22		12
22826574	DISTRICENTER CENTRO DE DISTRIBUICAO DE MATERIAIS DE LIMPEZA EIRELI	R\$	9.475.325,18		13
28811070	DISTRIBUIDORA E TRANSPORTADORA TOP RIBA EIRELI	R\$	9.472.193,40		7
42484040	C 14 CONFECÇAO DE ROUPAS E ACESSORIOS LTDA	R\$	9.470.273,48		6
10728214	COMERCIAL DE ALIMENTOS PEREIRA BASTOS EIRELI	R\$	9.468.320,48		7
18485555	VELOEX LOGISTICA E TRANSPORTES DE CARGAS LTDA EPP	R\$	9.462.445,69		32
46145776	RIVALDO FRANCISCO DA SILVA	R\$	9.461.554,75		4
94271930	INTEGRA LOGISTICA E TRANSPORTES LTDA	R\$	9.460.311,28		15
40166597	PERFUMARIA MARCIA LTDA	R\$	9.455.793,76		8
30055230	LARTEX TECELAGEM LTDA	R\$	9.448.164,59		6
29462835	CERNO INDUSTRIA E COMERCIO DE MOVEIS LTDA	R\$	9.438.374,53		12
14717374	G DESIGN COMERCIO DE MOVEIS E DECORACOES LTDA ME	R\$	9.437.170,34		7
19996620	CEREMAX COMERCIO DE CEREAIS LTDA	R\$	9.436.252,52		2
33265646	NUNES GARRIDO TECIDOS LTDA	R\$	9.435.875,56		5
91177470	MRN 500 COMERCIO DE MATERIAIS ELETRICOS E ELETRONICOS LTDA	R\$	9.434.371,15		9
57895220	ELED 61 INDUSTRIA E COMERCIO DE LATICINIOS LTDA	R\$	9.427.119,80		11
21746980	GREENPEOPLE INDUSTRIA E COMERCIO DE ALIMENTOS LTDA	R\$	9.418.954,16		14
40320129	BUFFET E RESTAURANTE FRAN MOURA	R\$	9.414.518,63		19
51582724	BIOGALENICA QUIMICA E FARMACEUTICA LTDA	R\$	9.410.699,36		2
45806570	EQUINOR ENERGY DO BRASIL LTDA.	R\$	9.408.528,97		10
27944347	DA HORA INDUSTRIA DA PESCA LTDA	R\$	9.404.790,16		20
32897219	US COMERCIO DE COUROES EIRELI	R\$	9.397.214,48		2
29941410	VANTECH EQUIPAMENTOS NAVAIS LTDA	R\$	9.395.213,31		10
32202178	DEESSE TUBOS ESPECIAIS LTDA	R\$	9.388.142,69		3
67088000	MAQ JUNIOR COMERCIO E REPRESENTACOES LTDA	R\$	9.385.995,69		2
50713750	FUNDICAO RODEIO INDUSTRIA E COMERCIO LTDA	R\$	9.378.769,04		1
17164635	FF RECICLAGEM DE METAIS E TRANSPORTES LTDA	R\$	9.358.124,74		8
24498830	P C DE AZEVEDO - MINIMERCADO & MERCEARIA PEREIRA ME	R\$	9.356.496,68		12
35960202	TRANSPORTADORA BELMOK LTDA	R\$	9.343.948,57		8
21115937	ELÉTRICA CARIOCA PAINEIS EIRELI	R\$	9.343.905,99		7
40984519	EDMILSON FERREIRA GOMES	R\$	9.343.384,76		2
39151950	VALTEC INDUSTRIA E COMERCIO DE PLASTICOS LIMITADA - ME	R\$	9.341.799,48		11
43107274	DIEGO DO CARMO PLASTICOS	R\$	9.326.107,54		3
40373193	MAISON CREVETTE PRODUTOS ALIMENTICIOS LTDA	R\$	9.322.537,82		9
27185396	ALUMINIO ROQUE IMPORTACAO E EXPORTACAO LTDA	R\$	9.321.690,91		8
15551630	ISERO INDUSTRIA E COMERCIO LTDA	R\$	9.313.479,65		13
11463465	ARTEFATOS METALICOS UNIAO LTDA	R\$	9.313.085,71		6
48099060	MEDIANA SAO CONRADO COMERCIO E CONFECÇOES LTDA ME	R\$	9.312.947,68		15
21785500	AGROCURI IND COM DE CEREAIS LTDA	R\$	9.309.372,61		4
33086695	TELE RIO ELETRO DOMESTICOS LTDA	R\$	9.307.944,89		36



28939668	NUTRISERVE SERVICOS DE ALIMENTACAO E HOTELARIA MARITIMA E TERRESTRE	R\$	9.306.791,53	2
64505000	HEARTS AND MINDS COMERCIO E INDUSTRIA LTDA	R\$	9.296.115,67	177 17
33194499	PRO MEDICO INDUSTRIAL LTDA	R\$	9.289.557,00	3
33141634	AST FERRO E AÇO EIRELI	R\$	9.286.875,71	3
43873220	QRJ REPRESENTACAO EIRELI	R\$	9.279.555,40	6
43947970	APOLO IMPORTADORA LTDA	R\$	9.275.968,74	1
28634665	HEARST LABORATORIOS DO BRASIL LTDA	R\$	9.270.157,82	31
83323410	SCALA RIO ATRACOES E RESTAURANTE LTDA	R\$	9.263.547,87	10
72899016	SCA DO BRASIL INDUSTRIA E COMERCIO LTDA	R\$	9.261.781,36	3
30092431	CONDOR S/A INDUSTRIA QUIMICA	R\$	9.261.312,46	3
83171744	TRANSPORTADORA ITANORTE LTDA	R\$	9.260.481,38	12
21408990	CJP DAMAZIO HIPERMERCADO EIRELI	R\$	9.247.971,67	11
50255997	EMERSON PROCOPIO DOS SANTOS MEDEIROS DESCARTAVEIS LTDA	R\$	9.243.421,88	3
27278100	EXPRESSO BOAS NOVAS LTDA	R\$	9.240.867,42	23
24270260	ALIANCA NAVEGACAO E LOGISTICA LTDA	R\$	9.226.896,88	2
29868734	CIPA COMERCIO E INDUSTRIA DE PRODUTOS DE LIMPEZA LTDA EPP	R\$	9.220.253,00	16
28304087	IND E COM DE PRE MOLDADOS CRUZEIRO DO SUL LTDA	R\$	9.213.177,71	7
42368928	TECIDOS JACOB CHREEM S/A	R\$	9.194.639,81	23
24737455	BEDENDO & VIANA LOGISTICA E TRANSPORTES LTDA	R\$	9.191.860,21	3
70222010	MADE RIO MADEIREIRA RIO SUL LTDA	R\$	9.191.203,14	13
21826210	LOCANTY COM SERVICOS LTDA	R\$	9.186.976,08	246
16737222	MEGA BOX DISTRIBUIDORA LTDA	R\$	9.170.071,06	21
31492230	TRIGOVITA LTDA-ME	R\$	9.157.575,62	24
75599570	DOCES DIANA DA CENTRAL LTDA-ME	R\$	9.154.529,46	25
77969860	FIGLIOTTI TRANSPORTES E COMERCIO LTDA	R\$	9.149.761,34	14
35850023	SAUDE E ENERGIA INDUSTRIA E COMERCIO DE BEBIDAS E PRODUTOS ALIMENTIC	R\$	9.146.456,91	11
83218080	VINICIUS DE OLIVEIRA GONCALVES EPP	R\$	9.145.601,48	8
26136141	OLEO BRAS COMERCIO DE GORDURAS EIRELI ME	R\$	9.137.385,38	3
33425109	LOMAEXIMPORT S A INDUSTRIA E COMERCIO	R\$	9.136.025,02	7
50582290	SORVETES JUNDIA INDUSTRIA E COMERCIO LTDA	R\$	9.124.981,17	1
33031782	NUTRICIA S/A PRODUTOS DIETETICOS E NUTRICIONAIS	R\$	9.109.094,58	5
28163491	FIQUE BEM PANIFICACAO LTDA	R\$	9.108.967,93	1
75568170	TRANSNECHER COMERCIO, TRANSPORTES E EMPREENDIMENTOS LTDAEPP	R\$	9.106.841,77	9
43550555	CAC COMÉRCIO ATACADISTA DE PRODUTOS ALIMENTÍCIOS, CARNES E DERIVADOS L	R\$	9.104.388,81	4
30942379	TRANSPORTADORA PONTO AZUL EIRELI	R\$	9.102.511,62	19
40220345	MARECHAL COMERCIAL DE ALIMENTOS LTDA	R\$	9.095.475,02	3
33713645	PADARIA E CONFEITARIA NOVO MUNDO DE JACAREPAGUA LTDA	R\$	9.087.661,30	3
12085234	ARAUJO E ALMEIDA PRODUTOS ALIMENTICIOS LTDA	R\$	9.084.243,61	32
13207422	CRUZEIRO DO SUL TRANSPORTE E LOGISTICA EIRELI	R\$	9.072.618,48	12
68776228	PHP TEC INDUSTRIA E COMERCIO LTDA	R\$	9.070.668,08	4
13636687	AMERIKA FASHION ROUPAS LTDA ME	R\$	9.068.129,42	3
44801150	DELLA VITA GRANDE RIO IND E COM DE PROD ALIMENTICIOS LTDA	R\$	9.061.770,97	28
54395760	MUNDO DAS BEBIDAS COMERCIO DE BEBIDAS FINAS LTDA	R\$	9.061.745,79	6
29750600	EXCELLENCE RH SERVICOS LTDA	R\$	9.060.430,92	15
54545430	RECIBRAS PORTO REAL RESIDUOS LTDA	R\$	9.052.678,65	5
62762130	GIRO EXATO DISTRIBUIDORA DE GENEROS ALIMENTICIOS EIRELI	R\$	9.036.910,04	4
90535730	AMPLIMAGEM COMERCIO, DIST E REPRES DE PROD MED HOSP LTDA	R\$	9.023.919,89	8
11173384	MULTIPLUS IND COMERCIO E DISTRIBUICAO DE ALIMENTOS E BEBIDAS LTD	R\$	9.023.179,17	7
73700120	DIVINA LUZ TRANSPORTE E TURISMO LTDA	R\$	9.011.933,68	602
33381286	SUPER MERCADO ZONA SUL S/A	R\$	9.010.555,20	68
32953930	IMPERIAL CONEXOES E VALVULAS LTDA	R\$	9.008.200,57	7
30301100	SANDLER COMERCIAL ELETRICA LTDA	R\$	8.996.951,25	4
32920180	ROC COMERCIO DE PLASTICOS E METAIS EIRELI	R\$	8.996.294,40	1
28046969	CRV TROCADORES DE CALOR E RADIADORES LTDA	R\$	8.995.801,70	19
32916263	KPLOG DISTRIBUIDORA DE ALIMENTOS LTDA	R\$	8.992.594,26	7
33484403	DEMARCO MOVEIS E DECORACOES LTDA	R\$	8.990.376,31	13
29176302	VIACAO SUL FLUMINENSE TRANSPORTES E TURISMO LTDA	R\$	8.987.452,09	405
30693630	BJ COMPLETION SERVICES DO BRASIL LTDA	R\$	8.975.615,41	1
10955639	HL INDUSTRIAL DE ALIMENTO EIRELI	R\$	8.972.682,22	26
31579279	SOMBREIRO LANCHES LTDA ME	R\$	8.966.780,60	17
15013530	INFOBOM INTERMEDIACAO COMERCIAL DE PRODUTOS DE INFORMATICA LTDA	R\$	8.952.975,68	5
44191880	TRANSPORTADORA AJOFER LTDA	R\$	8.949.124,79	11
42457930	P&P RIO DISTRIBUIDORA DE ALIMENTOS LTDA	R\$	8.938.589,46	14
13939350	ENAVI S/A ENGENHARIA NAVAL E INDUSTRIAL	R\$	8.930.511,16	1
40224453	MOTOR HAUS COMERCIO DE VEICULOS LTDA	R\$	8.925.981,25	14
33229899	COMPANHIA AGRICOLA BAIXA GRANDE	R\$	8.922.165,94	5
29529930	BLU 4 CONFECCOES LTDA	R\$	8.921.614,44	9
28445800	RMM 2017 TRANSPORTES EIRELI	R\$	8.919.992,73	7
13820662	FORZA INDUSTRIA COMERCIO E SERVICOS LTDA ME	R\$	8.918.431,41	2
92992570	ESTILO & EVENTO 2007 COMERCIO DE ROUPAS LTDA	R\$	8.916.798,06	13
24262700	INDUSTRIA E COMERCIO DE PANIFICACAO GOLDEN VITAL LTDA	R\$	8.916.504,44	23
29428216	D M G EQUIPAMENTOS MEDICOS LTDA	R\$	8.916.347,94	7
73280984	AERO QUIMICA IND E COM DE SANEANTES E REPRESENTACOES LTDA EPP	R\$	8.916.053,28	15

81771669	MTR TRANSPORTES EIRELI	R\$	8.914.186,66	26
29639291	COOPERATIVA AGRO PECUARIA DE ITAPERUNA LTDA	R\$	8.913.926,23	178 46
21922597	PRODUQUIM COMERCIAL EIRELI	R\$	8.904.246,87	14
72529787	SAO SEBASTIAO TRANSPORTES RODOVIARIOS EIRELI EPP	R\$	8.883.693,87	14
72820822	SKY BRASIL SERVICOS LTDA	R\$	8.882.816,21	30
20236206	GASPAR DISTRIBUIDORA DE PRODUTOS QUIMICOS LTDA	R\$	8.880.331,86	12
94911240	BRASCATERING INTERNACIONAL LTDA	R\$	8.872.068,65	6
94665810	SOL DISTRIBUIDORA DE EMBALAGENS LTDA	R\$	8.866.532,04	3
27376540	TAC FRANQUIA INDUSTRIA E COMERCIO LTDA	R\$	8.866.195,41	50
34942149	DDM LAMINAÇÃO DE METAIS EIRELI	R\$	8.862.421,76	2
10718640	ALIANÇA COMERCIO EXTERIOR EIRELI	R\$	8.857.904,14	12
43151440	DIEGO PLASTICOS E DESCARTAVEIS LTDA	R\$	8.855.198,88	3
29316007	TUBOLIT INDUSTRIA E COMERCIO LTDA	R\$	8.854.418,93	23
63712650	MP 2019 TRANSPORTES LTDA	R\$	8.853.799,93	18
29138328	PREFEITURA MUNICIPAL DE DUQUE DE CAXIAS	R\$	8.851.861,27	12
35840826	GOVINDA IMPORTACAO EXPORTACAO E COMERCIO LTDA	R\$	8.843.275,22	14
15230100	NICHO TECNOLOGIA EIRELI	R\$	8.843.008,89	14
61499770	MMS SP INDUSTRIA E COMERCIO DE PLÁSTICOS EIRELI	R\$	8.842.847,38	18
48865828	CONVIDA ALIMENTACAO LTDA	R\$	8.832.835,88	4
28130409	TERRALAR MATERIAIS DE CONSTRUCAO, LOCACAO DE EQUIPAMENTOS LTDA	R\$	8.824.252,75	1
28207967	LENNY COMERCIO E CONFECCOES LTDA	R\$	8.816.208,29	7
32589830	USINA TERMELETRICA NORTE FLUMINENSE S/A	R\$	8.815.072,08	2
17776221	MERCADO FRAGOSAO EIRELI	R\$	8.812.326,09	10
83186040	PORCAO GOURMET VIA PARQUE LTDA	R\$	8.805.434,86	12
35782952	PRQ CONSTRUCOES E EMPREENDIMENTOS LTDA	R\$	8.802.282,23	2
30071195	MAPPI DO BRASIL S/A INDUSTRIA FARMACEUTICA	R\$	8.795.872,87	1
44625430	DISPRO CER DISTRI DE PROD CERAM E COM DE MAT DE CONSTR LTDA-EPP	R\$	8.795.366,64	16
33802588	M W BARROSO SILK SCREEN LTDA	R\$	8.793.835,90	5
92795673	CASA MASSON S A COMERCIO E INDUSTRIA	R\$	8.793.097,78	10
42315929	IMVEMA COMERCIO E INDUSTRIA LTDA	R\$	8.786.412,85	19
32955360	FARICOM PRODUTOS METALURGICOS E SIDERURGICOS LTDA	R\$	8.786.208,93	1
15383818	LUVIX COMÉRCIO IMPORTAÇÃO E EXPORTAÇÃO S.A	R\$	8.771.990,64	7
68615137	NICAL NOVA IGUACU COMERCIO DE ALIMENTOS LTDA	R\$	8.766.548,55	2
23636143	N P DE OLIVEIRA DISTRIBUIDORA DE BEBIDAS LTDA	R\$	8.760.377,00	14
31258478	TECHNEW COMERCIO E INDUSTRIA LTDA	R\$	8.754.779,22	16
52165372	JOSE R. GONZAGA XAVIER BLACK LTDA	R\$	8.745.785,60	2
12811274	Comercial 55 Macaé Transportes LTDA ME	R\$	8.739.644,25	10
23606779	UTILIPAIVA COMERCIO DE UTILIDADES EIRELI ME	R\$	8.738.688,69	12
49991367	ARGE LTDA	R\$	8.732.383,63	10
17372070	TMB TELECOMUNICACOES MOVEIS DO BRASIL LTDA	R\$	8.720.963,14	26
39157771	ANGRARAR CONCESSIONARIA DE VEICULOS LTDA	R\$	8.713.405,83	6
52063850	HUGHES TELECOMUNICACOES DO BRASIL LTDA	R\$	8.711.879,09	3
31040728	BRASS METAL INDUSTRIA E COMERCIO LTDA	R\$	8.709.382,73	2
17156242	CS ELÉTRICA DUQUE DE CAXIAS COMÉRCIO E REPRESENTAÇÕES EIRELI	R\$	8.707.374,30	4
33198151	ISOLAMENTOS MODERNOS LTDA	R\$	8.704.379,88	7
46746639	PRIMEESILVA COMÉRCIO LTDA	R\$	8.699.512,75	4
49295263	GALPAO DOCE COMERCIO DE ATACADO DE DOCES LTDA	R\$	8.689.105,29	3
44217430	FOXOIL DO BRASIL EIRELI	R\$	8.672.721,24	12
29231390	TECNO POINT PRODUTOS MEDICO HOSPITALARES LTDA	R\$	8.668.422,71	3
15238000	JAC MOTORS DO BRASIL AUTOMOVEIS LTDA	R\$	8.667.561,42	5
31567100	SARMENTO FUNDICAO DE ACOS E LIGAS LTDA	R\$	8.664.951,63	4
59368902	NEW HARMONY DISTRIBUIDORA DE COSMETICOS LTDA	R\$	8.664.662,69	2
33583436	HERMES FERNANDES S A COM E IMP	R\$	8.646.711,28	4
43515458	JOEL VENANCIO DA SILVA	R\$	8.638.941,76	2
13013655	SKN DO BRASIL IMPORTACAO E EXPORTACAO DE ELETROELETRONICOS LTDA	R\$	8.626.311,55	21
34799750	BY ELIALA BRASIL INDUSTRIA E COMERCIO LTDA ME	R\$	8.619.023,54	12
40236700	RELOCO COMERCIO IMPORTACAO E EXPORTACAO S/A	R\$	8.607.172,22	9
33417750	TRANSPORTES MOBILINE EIRELI	R\$	8.605.615,33	30
83261120	THT RIO COMERCIO DE ROUPAS E ACESSORIOS LTDA-ME	R\$	8.603.099,91	19
54023700	SOGAL BMQ COMERCIO DE ALIMENTOS LTDA	R\$	8.602.459,67	2
32352050	NOMATHE ALIMENTOS LTDA	R\$	8.596.357,12	10
33560830	TREVOLI S A A C PLASTICOS	R\$	8.591.167,56	4
39071717	ZENIMPORT COMERCIO IMPORTACAO E EXPORTACAO LTDA	R\$	8.576.022,95	9
11270301	LOOCK MARKETING COMERCIAL IMPORTADORA E EXPORTADORA LTDA	R\$	8.575.954,87	6
89128860	JIN AND JANE COMERCIO DE COURO E VESTUARIO LTDA	R\$	8.572.110,17	32
30777114	TB TRANSPORTES BLANCO LTDA EPP	R\$	8.561.305,56	459
11734854	TEMPERO GOURMET DO BRASIL EMPRESA DE ALIMENTACAO LTDA	R\$	8.556.585,02	19
73925307	KIMBEER EXPORT COMERCIAL EXPORTADORA LTDA	R\$	8.555.025,33	2
10393203	NEVADA MARMORES E GRANITOS LTDA	R\$	8.548.090,90	13
61215560	AGUIAR CORTES INDUSTRIA DE ARGAMASSA LTDA	R\$	8.544.063,15	28
97544137	PE 37 COMERCIO E CONFECCOES DE ENFEITES EIRELI - EPP	R\$	8.531.678,08	12
79720120	CASSIO A MARINHO LOPES MODAS CONFECCOES DE ROUPAS	R\$	8.531.503,33	13
33194978	CASTROL BRASIL LTDA	R\$	8.529.776,34	1

45426798	COMPANHIA NACIONAL DE BEBIDAS NOBRES	R\$	8.528.074,05	6
36348595	REDE AMERICAS COMERCIO DE MAQUINAS EIRELI	R\$	8.527.145,16	179 22
12629588	GIRO DAS AMERICAS PRODUTOS ALIMENTICIOS EIRELI	R\$	8.526.344,59	8
11264251	BRINK CENTER COMERCIO DE BRINQUEDOS S A	R\$	8.523.712,97	10
10312706	M2LOG S/A LOGISTICA E TRANSPORTES	R\$	8.520.762,83	12
10911521	ARISTIDES DE SOUZA E SILVA ELETROMOVEIS LTDA ME	R\$	8.517.904,69	18
11491763	QUALIVITTA ALIMENTOS LTDA	R\$	8.514.112,62	6
14493773	SOLUÇÃO LOCAÇÃO E TRANSPORTES EIRELI	R\$	8.511.818,16	11
28740249	POSTO DE GASOLINA CRUZEIRO LTDA	R\$	8.507.673,12	7
39855510	BIGAS DE BONSUCESSO CENTRO AUTOMOTIVO LTDA ME	R\$	8.503.217,66	22
75736100	COLCHOES E MOVEIS SONO JUJU LTDA	R\$	8.494.884,78	6
74913900	HANGERS SERVICOS DE VESTUARIO LTDA	R\$	8.485.464,99	5
17550771	REGINALDO VIEIRA DA SILVA	R\$	8.484.680,18	3
42832070	HYUNSUR DISTRIBUIDORA DE AUTOMOVEIS LTDA	R\$	8.473.123,41	11
60471410	EXART BRAZIL 44 MANNEQUINS LIMITADA	R\$	8.472.630,01	12
29942133	RIO CORTE INDUSTRIA E COMERCIO DE PAPEIS LTDA	R\$	8.470.613,59	1
45991815	ROYALE METAIS LTDA	R\$	8.466.087,09	1
74651840	ROTA BM TRANSPORTES LTDA EPP	R\$	8.462.855,84	15
19109848	GOOD DISTRIBUIDORA DE GENEROS ALIMENTICIOS LTDA EPP	R\$	8.458.563,86	3
90375932	R S CARNES COMERCIO E REPRESENTACAO DE CARNES LTDA	R\$	8.458.372,78	17
39072095	MERKAL ALIMENTOS LTDA	R\$	8.457.556,46	2
33100132	HERCULES COM IND DE MOVEIS DE FERRO S A	R\$	8.451.642,53	10
81394270	PRO-ALUMINIO & VIDRO 3 COMERCIO DE ALUMINIO E VIDRO LTDA EPP	R\$	8.448.684,54	23
36605465	GUSTAVO TAVARES PIEROBON SERVIÇOS DE TRANSPORTES	R\$	8.442.668,67	4
16330140	TREOLIMOTO PECAS E ACESSORIOS LTDA ME	R\$	8.440.017,89	2
33069212	MERCK S/A	R\$	8.439.179,80	1
55007570	COOPERATIVA AGROINDUSTRIAL DO ESTADO DO RIO DE JANEIRO LTDA	R\$	8.436.906,39	6
26608170	CANTINA DO MIMO SAO FRANCISCO LTDA ME	R\$	8.430.886,52	14
14162496	MARCOS A VIEIRA ALIMENTOS ME	R\$	8.429.835,05	4
34028316	EMPRESA BRASILEIRA DE CORREIOS E TELEGRAFOS	R\$	8.425.414,70	185
33217175	NOMASA S A INDUSTRIA E COMERCIO	R\$	8.425.092,93	3
21521475	RIO PERFIL PRODUTOS SIDERURGICOS LTDA	R\$	8.422.563,58	11
11161299	UNIDOS 1972 PRODUTOS ALIMENTICIOS LTDA	R\$	8.412.905,13	13
16721232	POSTO DE GASOLINA ALMIRANTE DE ITACURUCA EIRELI - ME	R\$	8.401.004,51	4
10359690	R15 COMERCIO DE MADEIRAS LTDA ME	R\$	8.392.731,89	8
29949542	COLMEIA INDUSTRIA DE MADEIRAS LTDA	R\$	8.383.246,36	1
31117625	TECELAGEM SAFIRA LTDA	R\$	8.382.697,80	12
10734204	CONSTRUCOES METALICAS PROJETEC LTDA	R\$	8.382.384,79	9
53167720	KREMINAS DISTRIBUIDORA DE ALIMENTOS LTDA	R\$	8.378.109,72	5
29300940	STEEL PACK INDUSTRIA E COMERCIO EIRELI	R\$	8.368.769,77	11
31229842	REMAC BIOMEDICA COMERCIAL LTDA	R\$	8.354.226,64	16
14125318	LOTUS COM DE MEDICAMENTOS E PROD MEDICOS HOSPIT LTDA	R\$	8.354.112,02	22
31182298	PUCINI MODAS LTDA	R\$	8.337.079,52	1
29332897	MESBLA COMERCIO VAREJISTA LTDA	R\$	8.333.579,45	2
79489902	REFRATARIOS ELDORADO DO SOCIEDADE ANONIMA	R\$	8.316.767,63	1
19520800	BRASILPETRO DISTRIBUIDORA DE PETROLEO LTDA	R\$	8.316.320,61	10
93451000	ITN TRANSPORTE E COMERCIO LTDA	R\$	8.308.118,57	5
42503140	KREAUPE DE BANGU AUTO PECAS LTDA	R\$	8.300.774,92	8
51880435	PLASBRAS RJ LTDA	R\$	8.299.837,77	2
48504600	R P P PRODUTOS HOSPITALARES LTDA	R\$	8.298.686,61	1
24325900	PETROAZUL PETROLEO S/A/	R\$	8.286.257,38	11
79551290	PIZZARELLI RIO 2006 RESTAURANTE LTDA ME	R\$	8.283.826,32	10
83126800	ESTAMPARIA SUCESSO LTDA	R\$	8.279.778,90	9
33530874	RESTAURANTE O REI DO BACALHAU LTDA ME	R\$	8.277.845,95	14
66558300	DIVAS DE TERESOPOLIS CONFECCAO E COMERCIO LTDA	R\$	8.272.989,24	19
69629690	NLP-RJ COMERCIO E SERVICOS LTDA	R\$	8.270.843,13	5
41786250	TFT PREPARACAO E COMERCIO DE DERIVADOS DE CARNES E TRANSPORTES LTDA	R\$	8.267.083,97	10
59751110	CRIA SIM PRODUTOS DE HIGIENE LTDA	R\$	8.265.442,51	4
68632306	MODAS HOLLEY'S LTDA	R\$	8.260.628,79	1
68689918	BRC IMPORTACAO E EXPORTACAO LTDA	R\$	8.256.308,63	9
50296040	MERCEARIA CRAVO E CANELA DE COPACABANA LTDA	R\$	8.241.576,01	9
33644865	BARCAS S/A TRANSPORTES MARITIMOS	R\$	8.239.374,32	24
32199457	INDUMAN METALURGICA LTDA	R\$	8.224.508,66	3
12050383	MEIRELES E BARROS COMERCIO, IMPORTAÇÃO E EXPORTAÇÃO EIRELI	R\$	8.221.847,72	30
36792519	GRAN ATIVA COMERCIO ATACADISTA E TRANSPORTADORA LTDA	R\$	8.221.350,19	3
32017089	SANDRO WANDERELY LOPES DA SILVA TRANSPORTES ME	R\$	8.218.782,85	3
28769818	PRATIC INDUSTRIA DE PLASTICOS LTDA	R\$	8.218.275,43	2
25854100	CBM 2000 MANUTENCAO DE MAQUINAS E EQUIPAMENTOS LTDA	R\$	8.212.030,06	6
33056193	NIAGARA S A COMERCIO E INDUSTRIA	R\$	8.204.589,37	7
30741813	PEDREIRA NOSSA SENHORA DE FATIMA LTDA	R\$	8.201.881,55	10
19223780	LLF MATHIAS VIAS DE TRANSPORTES RODOVIARIO LTDA	R\$	8.200.155,16	45
75650480	FRIGORIFERO VALE DO OURO	R\$	8.191.528,12	28
31667769	LA PAROLE COMERCIO E REPRESENTACOES LTDA	R\$	8.190.624,44	2

35934967	EXPO FIAT COMERCIAL EXPORTADORA LTDA	R\$	8.182.476,07	2
52988810	AGGREKO BRASIL ENERGIA LTDA	R\$	8.177.060,93	180 8
33103862	VIACAO REDENTOR LTDA	R\$	8.176.974,53	334
14748489	LOGIGO AUTOMOTIVE COMERCIO, IMPORTACAO E FABRICACAO DE COMPONENTES E E	R\$	8.175.973,99	3
99478600	NEWAGE BEBIDAS E ALIMENTOS LTDA	R\$	8.145.627,54	9
47136660	ENDO MEDICAL RIO COMERCIAL LTDA	R\$	8.141.640,54	40
57384190	HORTIFRUTI DA ROCA CDD EIRELI ME	R\$	8.128.865,84	3
59182940	DINAMO INDUSTRIA DE EXPLOSIVOS LTDA	R\$	8.127.436,35	17
12521162	MAYFLY GWR OFFSHORE CONTAINERS INDUSTRIA E COMERCIO LTDA	R\$	8.126.706,38	15
10857501	ALFB RESTAURANTE LTDA	R\$	8.125.749,69	17
29594561	LOJAS REAL RIO DE UTILIDADES ELETRODOMESTICOS LTDA	R\$	8.123.087,86	6
39489917	SATURNO COMERCIO ATACADISTA DE GENEROS ALIMENTICIOS EIRELI	R\$	8.122.757,83	4
33010760	MULLER SA INDUSTRIA E COMERCIO	R\$	8.118.726,19	7
24165934	ALEA COMERCIAL LTDA	R\$	8.118.481,02	18
17771646	QUEBRA VENTO INDUSTRIA E COMERCIO DE ROUPAS LTDA	R\$	8.111.816,08	7
10436074	J A COMERCIO DE COUROS LTDA	R\$	8.108.100,13	27
14248013	ESTRELAR WEB SERVICOS DE INTERNET LTDA ME	R\$	8.102.739,95	8
33274317	ACARITA ARTEFATOS DE CIMENTO ARMADO SANTA RITA LTDA	R\$	8.101.713,81	17
30619688	DAN PRESSE INDUSTRIA E COMERCIO DE PRENSAS E EQUIPAMENTOS LT	R\$	8.091.728,88	9
31641871	HB ADORNOS LTDA	R\$	8.087.976,43	17
46355880	TIFFANY OPTICA LTDA ME	R\$	8.079.965,83	17
76625230	RAFNAY COMERCIO VAREJISTA DE ARTIGOS DO VESTUARIO LTDA ME	R\$	8.076.063,73	3
10323886	PHARMANUTRI COM DE MEDICAMENTOS E PRODUTOS NUTRICIONAIS LTDA	R\$	8.075.397,47	8
33173485	EDITORA GRAFICA BARBERO LTDA	R\$	8.060.937,20	9
31983513	FERREIRA E SANTOS CONFECÇOES E COMERCIO DE ENFEITES EIRELI-ME	R\$	8.060.468,53	10
30878664	SOCOBRE INDUSTRIA E COMERCIO LTDA	R\$	8.043.100,22	1
74204830	MASTERBRAS 2006 IMPORTACAO E EXPORTACAO LTDA	R\$	8.040.744,01	4
27358837	TURRA E AQUILES LTDA	R\$	8.038.656,95	11
13662641	TECHZONE INFORMATICA LTDA	R\$	8.029.923,67	9
50771533	MARCELO DO CARMO SOARES DE SOUZA	R\$	8.026.856,72	2
33196874	J ANINO DOS SANTOS & CIA LTDA	R\$	8.018.845,80	5
50668722	INTRANSOL COLETA E REMOCAO DE RESIDUOS INDUSTRIAIS LTDA	R\$	8.016.625,97	1
53151850	PALMIRA DE SOUSA JORGE COMERCIO DE ARTIGOS AGROPECUARIOS	R\$	8.009.666,57	4
85047223	SELETE & SELETTI LTDA	R\$	8.007.519,71	7
73629255	USITEC USINAGEM DE PECAS MECANICAS LTDA	R\$	8.007.265,44	24
39832720	AUTO CENTER EXPRESS CAR GM 18 E 28 LTDA	R\$	8.001.671,19	3
33331539	BLOCH EDITORES S/A	R\$	7.997.780,01	6
34391500	TRANSPORTES BIRDAY COMERCIO LTDA EPP	R\$	7.997.575,99	17
20928088	NOBELS PHG COMERCIO DE CONSUMIVEIS LTDA	R\$	7.993.883,99	10
42519835	ELETROCAM EQUIPAMENTOS ELETRICOS LIMITADA	R\$	7.992.487,04	4
35863422	NOMOS ANALISES MINERAIS LTDA	R\$	7.991.944,78	9
33920830	FERRUGEM SERVICOS DE TRANSPORTES LTDA ME	R\$	7.969.912,69	3
77090310	J C LABANCA COM SERV DE MANUT DE REDES TEL E ELETRICIDADE LTDA	R\$	7.967.945,39	10
30069819	MASSA FALIDA DE SUL ATLANTICO DE ALIMENTOS S/A	R\$	7.967.498,91	9
54016530	COSMOCIENCIA ESPECIALIDADES QUIMICAS LTDA	R\$	7.960.589,40	15
33132180	ANDRE LUIS GALDINO DOS SANTOS CONFECÇÕES	R\$	7.957.380,79	4
42311712	LIK AUTO PECAS LTDA	R\$	7.956.841,51	3
86308900	FRIGORIFICO NOVO MERITI DISTRIB E TRANSP DE CARNES E DERIV LTDA	R\$	7.955.539,57	8
31737469	JOTA OLIVER DISTRIBUIDORA EIRELI	R\$	7.946.122,89	2
10936735	MARTINS E SOUZA DE ITAPERUNA ELETROMOVEIS LTDA	R\$	7.945.802,88	5
38423255	FENIXX COMERCIO DE MATERIAIS LTDA	R\$	7.941.012,82	6
10980331	NOVA PEQUENA NOTAVEL DISTRIBUIDORA DE PRODUTOS VETERINARIOS LTDA	R\$	7.938.809,41	11
36044740	WR2 INFORMATICA LTDA	R\$	7.934.667,88	3
29319720	CONCENTRADOS NACIONAIS S A	R\$	7.925.396,43	8
86376230	KARA NORTE CONFECÇOES DE ROUPAS LTDA ME	R\$	7.919.422,29	8
30297700	MERCADINHO TATA E XANDE LTDA	R\$	7.919.242,68	3
45915930	EXIGENCE CALCADOS E COMPLEMENTOS LTDA	R\$	7.914.816,22	15
33133588	RODO RIO COMERCIO DE METAIS LTDA EPP	R\$	7.913.894,33	2
21512938	MERCOLUX INSTALADORA E COMERCIO LTDA	R\$	7.913.699,73	7
29925799	CUTELARIA E TABACARIA PONTO DOIS LTDA	R\$	7.913.095,88	4
31444390	DIMARCA APC COMERCIO E SERVICOS LTDA	R\$	7.913.090,78	3
33043233	RADIO CRISTAIS DO BRASIL S A	R\$	7.911.832,74	9
11032392	LGE COMERCIO DE GENEROS ALIMENTICIOS LTDA	R\$	7.909.236,58	30
31389984	BARRAMARIS COMERCIO DE CARNES LTDA	R\$	7.903.944,83	2
18623157	REFRIGERANTES ITAMONTE LTDA	R\$	7.902.930,42	3
11507710	ABALI & ALEIXO COMERCIO DE SUCATAS LTDA	R\$	7.899.086,40	2
22469760	CELEIRO COMERCIO ATACADISTA E VAREJISTA LTDA	R\$	7.893.442,72	6
32156846	A E CAALCANTE DOS SANTOS AUTO PECAS	R\$	7.891.255,82	1
10642884	PRIME EXPRESS LOGISTICA E TRANSPORTE LTDA	R\$	7.890.368,97	6
10413843	INTERCADE ALIMENTOS LTDA	R\$	7.886.319,17	16
31569296	MAPO DISTRIBUIDORA DE MATERIAL HOSPITALAR EIRELI	R\$	7.883.143,17	3
76504590	COMERCIO DE PAPEIS PAPELEX LTDA	R\$	7.878.414,56	2
38419310	TORNOFER USINAGEM LTDA	R\$	7.878.026,75	14

15923300	EIFFEL COMERCIO AUTOMOTIVO LTDA	R\$	7.874.662,44	53	
76925040	TROPICAL F DOIS COMERCIO DE ARTIGOS DO VESTUARIO	R\$	7.869.208,60	181	5
26037506	AMENDOEIRA DISTRIBUIDORA DE BEBIDAS E COMERCIO EIRELI	R\$	7.862.442,93		4
33278128	FABRICA DE PARAFUSOS AGUIA S A	R\$	7.860.358,67		6
25460090	COR BRASIL INDUSTRIA E COMERCIO S A	R\$	7.858.898,25		48
29809936	FLVMEN PRODUTOS MEDICOS LTDA	R\$	7.851.611,39		5
39446002	UNIAO FEDERAL	R\$	7.849.586,84		2
48504450	DOARBELLEZA PRODUTOS DE BELEZA LTDA	R\$	7.849.346,85		5
38374350	ESPERANÇA COMÉRCIO ALIMENTÍCIO E DISTRIBUIDORA DE CARNES E DERIVADOS L	R\$	7.846.188,32		4
36470623	R GONCALVES COMERCIO DE CONVENIENCIAS LTDA	R\$	7.839.727,01		5
51290790	ASTECH 2002 SISTEMAS INTEGRADOS DE SEGURANCA LTDA	R\$	7.837.846,88		19
33417031	MINERACAO SPAR LTDA	R\$	7.836.480,65		5
29707148	MINAS SUL COMERCIAL IMPORTADORA E EXPORTADORA LTDA	R\$	7.835.358,08		6
92198035	IBI PARTICIPACOES E NEGOCIOS LTDA	R\$	7.828.620,62		7
14395944	BA LOG LOGISTICA E LOCACAO LTDA ME	R\$	7.819.270,71		8
61222160	TAPIRUCU COMERCIO E REPRESENTACAO DE PRODUTOS ALIMENTICIOS	R\$	7.817.223,00		10
41815060	COMERCIAL USACO LTDA	R\$	7.810.625,39		6
26074789	BURGER SUPPER LANCHONETE E MERCEARIA UNIPESSOAL LIMITADA	R\$	7.803.054,26		12
58964010	CONESUL COMERCIAL E TECNOLOGIA EDUCACIONAL LTDA	R\$	7.791.563,16		11
37111670	NOTA MUSICAL COMERCIO DE INSTRUMENTO LTDA	R\$	7.782.860,57		10
92964360	DISTRIBUIDORA L C CLAVEY DE MATERIAIS DE CONSTRUCAO LTDA	R\$	7.776.234,73		13
91210780	LIDIMAR 4 M DISTRIBUIDORA DE DOCES LTDA	R\$	7.776.018,73		29
10026640	SORVETERIA LUANA DE VOLTA REDONDA LTDA EPP	R\$	7.767.336,62		34
16920268	FIAMMA INDUSTRIA E COMERCIO DE ALIMENTOS EIRELI	R\$	7.767.263,09		5
30091920	MAKKY DISTRIBUIDORA DE PECAS LTDA	R\$	7.762.245,62		2
28873500	POLICROMO TINTAS LTDA	R\$	7.757.213,36		7
60730750	TRANSPORTADORA RODO CLAM EIRELI - EPP	R\$	7.750.314,21		49
42295311	BOB'S INDUSTRIA E COMERCIO LTDA	R\$	7.743.662,08		7
30881327	VAREJO COMERCIAL DE MOVEIS EIRELI	R\$	7.741.147,73		85
12052450	KIO INDUSTRIA E COMERCIO LTDA	R\$	7.737.263,58		3
11093769	JULIVAN INDUSTRIA E COMERCIO DE BEBIDAS LTDA	R\$	7.729.997,51		12
73562000	HUMAR DE CABO FRIO COMERCIO E TRANSPORTE LTDA	R\$	7.725.548,49		10
50138560	MIOSODIS ARTIGOS ESPORTIVOS LTDA	R\$	7.725.124,70		8
31888951	MISEL ENGENHARIA EIRELI	R\$	7.720.106,81		11
27167055	PAPELARIA MERIDIONAL LTDA	R\$	7.715.980,66		1
46834965	PROGRESSO COMERCIO E TRANSPORTES LTDA	R\$	7.715.835,68		2
10451845	MAPTRADE INDUSTRIA E COMERCIO DE PRODUTOS LTDA	R\$	7.706.542,96		8
38561290	NITECOOP COOP DOS PROF DE TRANSPORTES DE CARGAS NITEROI LTDA	R\$	7.706.446,63		3
31210180	GERMANS DISTRIBUIDORA DE COMESTIVEIS LTDA	R\$	7.697.086,89		40
28694412	COMERCIO DE ALIMENTOS DANELE LTDA	R\$	7.697.067,61		3
47485280	DISTLE SERVICOS LTDA ME	R\$	7.695.784,79		10
29457769	ELETRONICA GIRIMUM LTDA	R\$	7.694.589,90		26
16575340	CRUZEIRO DO SUL MERCADO LTDA	R\$	7.686.969,05		19
17890770	HYSTEC HIDRAULICA E PNEUMATICA LTDA	R\$	7.686.964,36		9
11241990	PADARIA E CONFEITARIA BARONEZA DA PRACA LTDA	R\$	7.678.793,96		2
14308948	MARES DO SUL RESTAURANTE LTDA ME	R\$	7.670.468,40		19
53140170	RANGELGRAF COMERCIAL LTDA	R\$	7.665.304,54		14
62263800	SOPPRO MAXXI RIO INDUSTRIA E COMERCIO DE PLASTICOS LTDA EPP	R\$	7.659.775,75		12
21565684	REFRIGERANTES AMERICANA LTDA	R\$	7.654.067,78		11
29236106	CIPAC INDUSTRIA DE PAPEIS CANTAGALO LTDA	R\$	7.653.896,80		9
47508411	COMPANHIA BRASILEIRA DE DISTRIBUICAO	R\$	7.653.878,59		9
47536290	MERCEARIA REAL DE MARICA LTDA	R\$	7.652.228,24		15
31652963	WIL COMERCIAL DE RESIDUOS DE PAPEL E PAPELÃO EIRELI	R\$	7.651.854,78		2
22094021	BOM ODOR DISTRIBUIDORA DE PRODUTOS EIRELI	R\$	7.651.761,05		7
28951184	ADEGA BOSQUE DA PRACA LTDA	R\$	7.645.844,50		6
14012554	DRESS TO CLOTHING BOUTIQUE LTDA	R\$	7.643.679,75		10
61755980	MRO OFFSHORE COMERCIO E SERVICOS-EIRELI	R\$	7.638.942,11		31
13231379	SF - SORVETERIA FRANCESA S A	R\$	7.628.868,88		22
48098860	ANIRO BAR LTDA	R\$	7.627.802,70		2
27145180	A PRIMORDIAL LOGISTICA EM TRANSPORTES LTDA	R\$	7.626.098,95		5
74339120	UNIDADE HUM CONFECOES LTDA	R\$	7.622.163,01		6
56369520	FRB SERVICOS DE ALIMENTACAO LTDA	R\$	7.621.701,89		8
95908900	GARRA DISTRIBUIDOR DE BEBIDAS E ALIMENTOS LTDA	R\$	7.608.544,49		14
33456146	IRMAOS BOCHNER LTDA	R\$	7.607.294,21		17
30228200	PINHEIRO INDUSTRIA E COMERCIO DE VIDROS LTDA- ME	R\$	7.601.770,29		21
41148756	HELIO DOS SANTOS MACHADO	R\$	7.599.706,49		2
50513850	CARGOMAX EQUIPAMENTOS INDUSTRIAIS LTDA	R\$	7.595.498,27		12
59317190	MERCEARIA MAE MENDONCA LTDA M E	R\$	7.591.708,21		21
24458170	ALGAR TELECOM LESTE S/A	R\$	7.588.153,83		8
23654551	GM COSTA TRANSPORTES LTDA	R\$	7.583.805,52		16
52637090	ROBISA INDUST E COMER MATERIAL HOSPITALAR LTDA	R\$	7.583.351,10		21
27892880	DREI COMERCIAL LTDA	R\$	7.582.153,45		30
38217500	EMPORIO PAX DELICIA LTDA	R\$	7.580.256,92		17

17799438	JOSÉ HERCULANO DA CRUZ E FILHOS S/A	R\$	7.578.409,99	6
45468110	SAYDER TRANSPORTES EIRELI	R\$	7.572.548,01	182 42
33543398	SOARES INDUSTRIA E COMERCIO LTDA	R\$	7.565.823,26	3
28672731	ARMAZEM DO SOCORRO LTDA	R\$	7.558.235,91	8
14483240	M J COMERCIO DE GENEROS ALIMENTICIOS LTDA	R\$	7.557.435,96	7
68832146	R S M V COMERCIO LTDA	R\$	7.557.047,07	10
29061223	AUTO POSTO DE SERVICOS 207 LTDA	R\$	7.552.374,75	20
14726600	GARCIA & RODRIGUES S/A	R\$	7.547.185,39	14
29807974	MEG COMERCIO DE BRINQUEDOS LTDA.	R\$	7.541.129,70	16
33378365	STAR TRANSPORTES S/A	R\$	7.539.930,59	6
69795770	JC THEDIN TRANSPORTES LTDA	R\$	7.539.037,45	47
31075559	ARGO INDUSTRIA E COMERCIO LTDA	R\$	7.537.865,63	20
55554310	TRANSMASSA LOGISTICA LTDA	R\$	7.528.588,91	54
17537900	INTRACOM COMERCIO EXPORTACAO E IMPORTACAO EIRELI	R\$	7.517.483,03	38
66732082	ENERGY CLEAN REPRESENTAÇÃO COMERCIAL LTDA	R\$	7.513.785,12	4
27190818	PIZZARIAS PMP LTDA	R\$	7.512.800,53	72
72370300	COMERCIO E MATERIAIS DE CONSTRUCAO D JOSE DE SOUZA EIRELI - ME	R\$	7.512.580,61	5
32484120	W W SPORTS IMPORTADORA EXPORTADORA E COMERCIAL LTDA	R\$	7.511.504,00	2
33089053	L R COMPANHIA BRASILEIRA DE PRODUTOS DE HIGIENE E TOUCADOR	R\$	7.510.639,75	22
28309140	R SUL SHOP COMERCIO DE ROUPAS LTDA	R\$	7.508.048,53	15
72673710	PB INDUSTRIA MECANICA LTDA	R\$	7.507.464,33	10
43460132	STATUS COMERCIO VAREJISTA DE MATERIAL DE CONSTRUÇÃO LTDA	R\$	7.507.441,25	3
84183820	STRATEGOS IMPORTACAO E EXPORTACAO - EIRELI	R\$	7.503.989,26	4
39750790	BASSAI COMERCIO E PARTICIPACOES LTDA	R\$	7.498.930,56	39
75147030	MERCADO LUXO DOS REIS DE CAXIAS LTDA	R\$	7.494.717,50	10
35501560	BIZARELLO DE MARECHAL HERMES CONFEC E COM DE ROUPAS LTDA	R\$	7.490.782,93	5
11670681	DIAGONAL COMERCIO DE GENEROS ALIMENTICIOS LTDA	R\$	7.487.899,42	4
74767790	OLEOGENOSA COM RECICLAGEM VEGETAL E PROD DE ORIGEM ANIMAL LTDA	R\$	7.484.335,04	1
70051290	BRAS SOLUTIONS EQUIPAMENTOS DE MAQUINAS INDUSTRIAIS LTDA	R\$	7.484.220,52	10
72027014	J MACEDO SA	R\$	7.480.113,70	4
29871431	STEAK HOUSE BAR E RESTAURANTE LTDA	R\$	7.470.885,44	17
11495786	MG SEG INDUSTRIA E COMERCIO LTDA EPP	R\$	7.461.557,13	7
40031578	LUIS BLACK PLASTICOS E DESCARTAVEIS EIRELI	R\$	7.454.631,13	1
23487400	FIVE STARS DE MACAE SERVICOS DE PETROLEO EIRELI	R\$	7.453.298,72	18
68623578	GABI MATERIAL CIRURGICO LTDA	R\$	7.452.734,48	5
86667020	SAKA COMERCIO DE ALIMENTOS E SUPERMERCADOS LTDA	R\$	7.452.193,26	22
39905385	TTI-TOP TRADING INTERNACIONAL IND COM IMP EXPORTACAO LTDA	R\$	7.451.282,73	2
54343620	UWS BRASIL IMPORT ,DISTRIB COM DE PROD ANTICORROSIVOS LTDA	R\$	7.438.212,27	7
51014070	FEITOSA RB COMERCIO ATACADISTA DE PRODUTOS MINERAIS LTDA	R\$	7.436.933,81	2
72387500	JS COMERCIO E DISTRIBUICAO LTDA	R\$	7.432.806,75	2
30034890	NASCIMENTO CARLITA EIRELI	R\$	7.431.719,97	2
75312190	AURI MOVEIS LTDA.	R\$	7.431.192,63	3
26538030	SM- RIO TRANSPORTE E LOGISTICA LTDA	R\$	7.430.670,24	13
78077270	NEWPARK DRILLING FLUIDOS DO BRASIL TRATAMENTO DE FLUIDOS LTDA	R\$	7.430.209,91	2
73283630	PLANETA BATATA BAR E RESTAURANTE EIRELI EPP	R\$	7.428.300,99	12
94187380	FONTE DO PARAISO COMERCIO DE ALIMENTOS LTDA ME	R\$	7.427.912,47	1
11006037	TELLUS RIO COMERCIO IMPORTACAO E EXPORTACAO LTDA	R\$	7.427.135,54	4
73604680	MTR LOGISTICA LTDA	R\$	7.423.203,53	13
10140104	HI 89 COMERCIO IMPORTACAO E EXPORTACAO LTDA	R\$	7.421.960,08	8
18810209	AMBE LIQUIDOS E COMESTIVEIS FINOS - EIRELI	R\$	7.420.509,35	5
30812467	LUANA M L DA SILVA	R\$	7.418.291,67	11
33820689	BABY NOVO INDUSTRIA E COMERCIO LTDA	R\$	7.418.020,05	1
32178923	CASA FINLAND INDUSTRIA E COMERCIO LTDA	R\$	7.412.157,82	15
75934410	AP AMENDOEIRA COMERCIO DE COMBUSTIVEIS LTDA	R\$	7.411.852,31	22
72391485	TEST FAR COMERCIO DE MATERIAL HOSPITALAR LTDA	R\$	7.409.211,01	11
31685951	GALETO DE OURO RESTAURANTE LTDA	R\$	7.405.338,06	32
22371600	FRISBBEL DE ITAP FRIG DE SUINOS E BOVINOS BOA ESPERANCA LTDA ME	R\$	7.403.649,68	11
30154421	COCEGRA COMERCIO DE CEREAIS E GRAOS LTDA	R\$	7.401.628,30	1
34394750	KEREMA TEXTIL EIRELI - EPP	R\$	7.383.048,67	13
79567850	MENDES DE ITAUNA COMERCIO DE ALIMENTOS LTDA	R\$	7.382.072,28	9
82655160	MC LAURINDO MADEIRAS EIRELI ME	R\$	7.381.710,76	6
12103225	SMART EXPRESS TRANSPORTES EIRELI EPP	R\$	7.381.674,86	29
30963496	RECOLOG RECICLÁVEIS EIRELI	R\$	7.380.046,04	4
53056545	ULTRALAR COMERCIO E INDUSTRIA LTDA	R\$	7.366.475,16	16
40702470	VIXGAS EIRELI	R\$	7.365.638,25	30
38083820	J.K. 2000 COMERCIO DE CARNES E DERIVADOS LTDA	R\$	7.361.937,24	1
11265442	VICENZA INDUSTRIA COMERCIO IMPORTACAO E EXPORTACAO LTDA	R\$	7.356.052,26	11
36322810	CONFECÇÕES A BARATEIRA DO RIO DE JANEIRO LTDA - ME	R\$	7.353.237,19	5
30034441	RIONIL COMPOSTO VINILICIOS	R\$	7.349.415,27	10
30967690	MINEMERCADO TIJUQUINHA LTDA	R\$	7.349.398,26	23
40954640	FERNANDO R CABRAL GUEDES E CIA LTDA	R\$	7.346.815,43	6
15091828	GUEDES & COSTA BAR E LANCHONETE LTDA	R\$	7.345.115,15	11
28309888	PROHOSPITAL PRODUTOS MEDICOS HOSPITALARES LTDA	R\$	7.340.648,09	2

30117741	IGREJA DE NOVA VIDA DO LEBLON	R\$	7.340.474,08		1
29504214	HALLIBURTON SERVICOS LTDA	R\$	7.336.637,48	183	5
22432769	TRANSPORTES FATIMA LTDA	R\$	7.334.680,76		23
11274629	NEUZA VEIGA DE LIMA CONFECCAO DE ROUPAS ME	R\$	7.333.469,46		2
29786597	FERWAL INDUSTRIA E COMERCIO DE ROUPAS LTDA	R\$	7.321.183,29		27
46249470	VIANA OFF SHORE COMERCIO LTDA	R\$	7.312.737,74		1
68557818	LILAS INDUSTRIA DE COSMETICOS LTDA	R\$	7.306.390,77		13
15425406	DONA OLINDA PADARIA E DELICATESSEN LTDA - ME	R\$	7.305.759,68		6
32973390	WALNET WEB EVENTOS E ALIMENTACAO LTDA-EPP	R\$	7.304.427,88		5
31083516	T. BARBOSA DA SILVA COMERCIO E SERVICOS	R\$	7.295.842,12		2
73224719	CONFECCOES SEDE PROPRIA COMERCIAL ATACADISTA LTDA	R\$	7.294.829,47		1
71673990	NATURA COSMETICOS S/A	R\$	7.292.729,85		4
14135440	RODOMAX TRANSPORTES E SERVICOS DE LOGISTICA LTDA - EPP	R\$	7.291.709,14		17
28807510	MACALOBA CONFECCOES LTDA	R\$	7.291.255,72		12
11385831	SECURITY SYSTEM COMERCIO DE PRODUTOS ELETRONICOS EIRELI ME	R\$	7.291.060,00		4
23562412	FOOD COMERCIO DE PRODUTOS ALIMENTICIOS LTDA	R\$	7.288.035,13		1
18125660	TRANSWAGEN RESENDE ENTREGADORA DE VEÍCULOS EIRELI	R\$	7.286.954,54		22
10814941	SB ATACADAO LTDA	R\$	7.286.552,99		21
17407288	NAYAN COMERCIO E SERVICOS EIRELI - ME	R\$	7.282.612,76		3
55561530	DROGARIA PRINCIPAL DO BAIRRO LTDA ME	R\$	7.282.187,16		2
12769357	GRFARMA COMERCIO LIMITADA	R\$	7.272.900,30		8
28615367	INDUSTRIA DE BEBIDAS SANTA CLARA LTDA	R\$	7.266.923,86		6
26193019	RPN ADMINISTRADORA E COMERCIO DE BEBIDAS EIRELI	R\$	7.263.203,20		11
32179061	VIACAO TERESOPOLIS E TURISMO LTDA	R\$	7.259.788,75		12
33075227	PST VEICULOS E PECAS LTDA	R\$	7.255.469,98		30
31168941	LINGERIE MARIA LUIZA INDUSTRIA ECOMERCIO LTDA	R\$	7.250.672,61		1
29799921	ESAB S/A INDUSTRIA E COMERCIO	R\$	7.246.836,01		1
23719874	SUPRIMED RIO DISTRIBUIDORA DE PRODUTOS MEDICOS LTDA	R\$	7.236.604,66		7
83861000	JRTC DE ITAIPU PRODUTOS ALIMENTICIOS LTDA	R\$	7.231.771,49		5
59717553	MULTILASER INDUSTRIAL S.A.	R\$	7.231.723,82		20
42426254	OPTISOL INDUSTRIA OTICA LTDA	R\$	7.231.383,62		23
18522913	MUNDIVOX COMUNICACOES LTDA	R\$	7.230.073,80		6
29322542	RS BABO COMERCIO E REPRESENTACOES DE COMESTIVEIS LTDA	R\$	7.228.487,45		9
34614340	DP BRASIL ENTRETENIMENTOS, ALIMENTACAO E EVENTOS LTDA - EPP	R\$	7.226.732,19		13
81138000	VERDE ASTRAL IMPORTACAO E EXPORTACAO LTDA	R\$	7.223.431,35		2
31073109	FERRON FERRO NACIONAL LTDA	R\$	7.219.934,58		5
42257766	LUMATEL LUX MATERIAL ELETRICO LTDA	R\$	7.218.345,57		4
31567209	HARVARD INDUSTRIA E COMERCIO S/A	R\$	7.215.015,59		5
36176428	CORE SERVICE PAPELARIA	R\$	7.213.700,92		7
30381842	DISTRIBUIDORA DE CARNES CASSIA LTDA	R\$	7.213.127,85		2
13324755	MARIAN INDUSTRIA E COMERCIO DO VESTUARIO EIRELI ME	R\$	7.209.077,77		3
91344300	RENAULT DO BRASIL S A	R\$	7.206.099,24		3
32572869	PIOROTTI TECNOMECANICA LTDA	R\$	7.204.190,08		22
36192230	CEREALFOODS COMERCIO E INDUSTRIA LTDA	R\$	7.201.290,91		2
31332679	LUNDGREN IRMAOS TECIDOS S A CASAS PERNAMBUCANAS	R\$	7.199.326,09		15
33515354	RESTAURANTE LAGOA LTDA	R\$	7.198.288,96		15
21724600	PADARIA E CONFEITARIA REI DO RECREIO LTDA	R\$	7.188.868,20		11
49749990	MILLENIUM CEAL CESTA DE ALIMENTOS LTDA	R\$	7.188.318,75		3
31901670	FUNDO DE ARRENDAMENTO RESIDENCIAL FAR	R\$	7.185.504,34		52444
11280034	NACAO TEXTIL DE CABO FRIO LTDA ME	R\$	7.168.823,22		4
40172797	LESTE GROUP TELECOMUNICAÇÕES DO BRASIL LTDA	R\$	7.167.680,11		1
73745945	MADEREIRA RIO PARANA DE PILARES LTDA	R\$	7.162.364,36		13
75172850	R LOBO JOSE CONFECÇOES DE ROUPA	R\$	7.154.616,15		3
16048800	LATINTEL TELECOMUNICACOES LTDA EPP	R\$	7.153.301,28		11
29292893	FLUMISSERRA MAQ- AGRICULAS COM/IND.LTDA	R\$	7.148.128,00		35
22579541	ATCLLOR QUIMICA DO BRASIL LTDA EPP	R\$	7.142.014,64		17
11003301	HS ABREU DE CABO FRIO ELETROMOVEIS LTDA ME	R\$	7.132.820,58		3
36464956	ADMA UTILIDADES DO LAR LTDA	R\$	7.128.720,32		1
60020210	LMA 2003 COMERCIO E REPRESENTACAO LTDA	R\$	7.122.721,53		7
47443980	HOFFM RIO COMERCIO E REPRESENTACOES DE VEICULOS LTDA	R\$	7.122.651,97		12
10573282	POSTO DE GASOLINA GALP LTDA	R\$	7.122.321,03		11
30178065	SAO CONRADO VEICULOS LTDA	R\$	7.118.771,12		4
13967018	RANGEL COMERCIO ATACADISTA DE GENEROS ALIMENTICIOS LTDA	R\$	7.117.969,42		48
10858580	ALUAMA INDUSTRIA E COMERCIO LTDA	R\$	7.117.509,89		6
47100110	VIA VENETO ROUPAS LTDA	R\$	7.113.296,04		7
47259423	DIEGO VIANA DOS SANTOS PET LTDA	R\$	7.109.888,75		3
71334960	ACORUS MANIPULACAO FARMACEUTICA LTDA	R\$	7.106.405,63		21
73410326	CERVEJARIA PETROPOLIS S/A	R\$	7.103.594,10		6
38348753	PODEROSO ATACADISTA LTDA	R\$	7.103.340,08		2
13371907	GRACAS ALIMENTOS FINOS LTDA	R\$	7.098.924,02		10
34340850	TLW TRANSPORTE E LOGISTICA WEB LTDA	R\$	7.098.400,74		15
13133578	CRER SHOWS E ENTRETENIMENTOS LTDA	R\$	7.097.804,95		9
27892921	DREI INDUSTRIAL DE MODAS LTDA	R\$	7.096.798,21		11

13531838	RECREIO DOS BICHOS PET-SHOP LTDA ME	R\$	7.088.545,32	15
40204132	A. S. V. VILLAGE COMERCIO DE PLASTICOS LTDA	R\$	7.086.178,51	184 1
31037187	TRATTORIA CATARI RESTAURANTE LTDA	R\$	7.085.064,92	2
85120370	GHISOLFI LOGISTICA E TRANSPORTE LTDA	R\$	7.080.425,53	36
33964218	JOPLAST COMERCIAL DE PLÁSTICOS EIRELI	R\$	7.076.065,76	5
40387177	ART CEREAIS LTDA	R\$	7.072.253,89	6
29492113	SOBREP SOCIEDADE BRASILEIRA DE EQUIPAMENTOS PETROQUIMICOS LT	R\$	7.069.260,41	10
27827898	CRONY CONFECCOES DE ROUPAS LTDA	R\$	7.063.006,89	15
11238610	SYMBOL RESTAURANTE LTDA	R\$	7.062.214,14	8
33099508	COLADESI IND. QUIMICAS LTDA	R\$	7.062.110,80	22
17265645	MERCANTIL BREDIA COMERCIO DE BEBIDAS LTDA - EPP	R\$	7.060.470,64	9
89221320	TACKSON EXPRESS TRANSPORTES EIRELI ME	R\$	7.059.053,86	16
10854466	MANUJOIAS COMERCIO DE ROUPAS EIRELI ME	R\$	7.058.683,52	7
63014610	ZTWY 193 COMERCIAL DE ALIMENTOS LTDA	R\$	7.055.857,52	9
23236527	E AZEVEDO TRANSPORTE E LOGISTICA LTDA ME	R\$	7.053.180,89	8
30236200	REM INFORMATICA LTDA ME	R\$	7.052.511,99	5
53686170	CASTELO DO VINHO LTDA	R\$	7.047.074,92	19
29339827	KAURI SIGMA S/A TINTAS E RESINAS	R\$	7.040.105,54	5
10476320	FISCHMANN COMERCIO DE PECAS E SERVICOS LTDA	R\$	7.034.499,30	5
28360560	DHL LOGISTICS (BRAZIL) LTDA	R\$	7.015.331,11	1
40186975	BI CAR VEICULOS LTDA.	R\$	7.015.151,19	2
91566160	SANEANTES LAVEBRIL SUPER CLORO COMERCIO E INDUSTRIA EIRELI	R\$	7.012.259,99	5
28388001	COMERCIO DE SUCATAS E METAIS BENEDITO ELIEZIO TELES EIRELI EPP	R\$	7.011.406,96	1
30751572	EVANIL TRANSPORTES E TURISMO LTDA	R\$	7.009.151,41	300
28734400	SUPERMECADO TRIGO DE OURO LTDA	R\$	7.001.524,46	4
33236480	CELESTE MODAS LTDA	R\$	7.001.337,21	16
10526585	TILIM DISTRIBUIDORA DE ALIMENTOS LTDA	R\$	6.991.179,90	13
17067160	ROTA MARES DISTRIBUIDORA DE PRODUTOS DE HIGIENE LTDA	R\$	6.987.173,77	5
30071484	POSTO GUANABARA LTDA	R\$	6.984.483,58	13
15561410	ENCOL S/A ENGENHARIA COMERCIO E INDUSTRIA	R\$	6.984.157,45	7
34639379	FRAGOSO BRASIL COMERCIO E DISTRIBUIÇÃO LTDA	R\$	6.983.524,82	2
79426800	PONTO MIX COMERCIO DE PRODUTOS ALIMENTICIOS LTDA	R\$	6.979.733,35	2
10678117	LAGOS DISTRIBUIDORA DE PRODUTOS E SERVICOS LTDA EPP	R\$	6.978.961,11	8
60703923	VIACAO AEREA SAO PAULO S A VASP	R\$	6.973.652,50	5
28275402	VIGORITO GOMIDE ENGENHARIA LTDA	R\$	6.964.892,79	1
39799686	MARCO AURELIO JESUS MAGALHAES ECO PLASTICOS EIRELI	R\$	6.962.750,70	1
35834910	MEDALHA DE OURO ATACADO DE CEREAIS LTDA	R\$	6.962.565,83	3
25003473	PILATEX IMPORTACAO E EXPORTACAO EIRELI	R\$	6.958.470,99	3
32337530	LPB COMERCIO DE GENEROS ALIMENTICIOS EIRELI	R\$	6.956.515,74	15
13649321	PRATIKA TRANSPORTES E LOGISTICA LTDA ME	R\$	6.956.472,68	5
11028251	HAHNSTADT IMMUNOTECH FARMACIA DE MANIPULACAO EIRELI EPP	R\$	6.953.260,91	4
27665906	GRUPO GENNIUS BRASIL PRODUCAO E COMERCIALIZACAO DE ALIMENTOS S.A	R\$	6.950.024,38	37
58146130	ALUMIREC INDUSTRIA E COMERCIO LTDA	R\$	6.947.891,41	8
28200939	WATERPROOF COMERCIO DE RELOGIOS LTDA	R\$	6.944.102,89	66
39597690	NDM COMERCIO DE EMBALAGENS E METAIS LTDA	R\$	6.942.302,93	1
39546254	AIRTIME SERVICOS E TRANSPORTES LTDA	R\$	6.941.686,71	33
26136324	M DA C BARROS COMERCIO DE ARMAS E MUNICOES ME	R\$	6.935.779,69	5
32325842	NOVA ECO RIO COMERCIO DE MADEIRAS EIRELI	R\$	6.932.441,95	7
32068371	COOPERATIVA BRASILEIRA DOS TRANSP RODOV AUTON DE BENS LTDA	R\$	6.914.061,70	16
33021221	DROGARIA COLOMBO S A	R\$	6.913.747,28	11
72412125	SOLUCAO SOLUCOES UTILIDADES E SERVICOS PARA O LAR LTDA	R\$	6.913.475,12	2
31048633	COMERCIO DE MATERIAS DE CONSTRUCOES SILVESTRE MARY LTDA	R\$	6.907.108,79	7
28960206	GEMA COMERCIO DE OLEO E GORDURA VEGETAL EIRELI	R\$	6.907.037,49	9
39255390	IMPORIO COMERCIO EXTERIOR LTDA	R\$	6.906.824,60	1
34895340	V H G 2000 COMERCIO DE ROUPAS LTDA	R\$	6.906.190,60	2
17714200	M A LEAL COMERCIAL DE ACO ME	R\$	6.899.277,53	9
31356058	MICRO FIO MATERIAIS LTDA	R\$	6.897.042,49	1
43712390	ABOLARIA ALIMENTOS LTDA	R\$	6.896.921,25	12
28626802	ELINOX COMERCIAL E DISTRIBUIDORA DE ACO INOXIDAVEL LTDA	R\$	6.886.704,38	4
20609963	POSTO CURVA DO VENTO LTDA	R\$	6.884.896,24	25
16357000	BETTERFOOD INDUSTRIA REPRESENTACOES E COM IMPORT E EXPOR LTDA	R\$	6.879.162,73	37
22044907	LOGMED RIO ARMAZENAGEM E TRANSPORTE LTDA	R\$	6.871.896,51	2
47562360	MEU ALHO COMERCIAL E DISTRIBUIDORA LTDA	R\$	6.868.449,46	7
33535246	METALON INDUSTRIAS REUNIDAS SA	R\$	6.868.186,12	14
32304206	VERTIX EQUIPAMENTOS E SERVICOS DE AUDIO LTDA	R\$	6.868.162,12	11
10495176	LAB-MODA INDUSTRIA DE ROUPAS LTDA-EPP	R\$	6.867.646,70	18
10469366	JOCA E DANI PRESENTES LTDA ME	R\$	6.866.640,03	2
13059815	G X ROCHA COMERCIO EIRELI	R\$	6.863.178,83	11
26741715	HATALANTA EXPORTACAO E IMPORTACAO EIRELI	R\$	6.860.302,45	16
32575670	FORTAL - LAR MOVEIS, ELETRODOMESTICOS E UTILIDADES PARA O LAR EIRELI	R\$	6.859.849,06	11
29873742	FAMADEIRA INDUSTRIA E COMERCIO DE MADEIRA	R\$	6.852.480,89	6
41842450	GLASCOW DISTRIBUIDORA DE BEBIDAS E ALIMENTOS LTDA	R\$	6.848.461,09	3
30024954	AUTOFACIL COMERCIO E INDUSTRIA LTDA	R\$	6.842.397,94	3



40357329	GIUKI INDUSTRIA E COMERCIO DE CONFECCOES LTDA	R\$	6.841.743,86	18
83259820	MINIMERCADO COMPRE MAIS DE MANILHA LTDA	R\$	6.830.730,65	185 12
21496860	COSTA E SILVA TRANSPORTES E LOGISTICA LTDA ME	R\$	6.827.851,36	7
12823700	CANARIAS MOTOR PECAS LTDA	R\$	6.821.999,15	31
11032852	NOVIDADE TRANSPORTES E LOGISTICA LTDA	R\$	6.818.483,07	14
20919046	BR - A&B - EMPRESA DE ALIMENTACAO LTDA	R\$	6.811.785,99	11
52966708	ELITE ATACADISTA DAS CARNES LTDA	R\$	6.811.739,72	2
93059210	TRANSFORMADORA INDUSTRIAL DE PLASTICOS LTDA	R\$	6.811.185,62	13
70946890	CEREALISTA VERSAILLES DISTRIBUIDORA DE GENEROS ALIMENTICIOS LTDA	R\$	6.808.272,58	3
30025894	FAN REPAROS E MONTAGENS LTDA	R\$	6.807.104,34	1
52138530	CHURRASCARIA ENCANTADO DO SUL LTDA	R\$	6.805.269,96	3
24513177	BEBA LAGOS DISTRIBUICAO DE PRODUTOS EIRELI	R\$	6.804.025,63	4
28168011	GERARDEL E FLORENTINO LTDA	R\$	6.793.140,63	5
33055146	BRADESCO SEGUROS S/A	R\$	6.787.826,97	10
87345210	QUISSAMA INDUSTRIA DE ALIMENTOS LTDA	R\$	6.776.837,94	11
10806606	RIOMAR TRANSPORTE E COMERCIO DE PRODUTOS QUIMICOS LTDA-ME	R\$	6.774.152,90	1
38354937	BEST BEBIDAS E ALIMENTOS LTDA	R\$	6.773.217,17	2
33195080	TRANSPONTUAL EXPRESS TRANSPORTES LTDA EPP	R\$	6.772.553,00	21
26181051	EXPRESSO ALUMINIO ASS CONS TRANSPORTES EIRELI	R\$	6.771.142,72	13
87106690	JAMES E CHAN DISTRIBUIDORA DE EQUIPAMENTOS MEDICOS LTDA	R\$	6.769.280,67	3
12862259	LIGACO INDUSTRIA E COMERCIO DE FERROSOS LTDA	R\$	6.762.171,53	1
86745710	M ODALIA G MONTEIRO	R\$	6.759.195,07	1
30319081	RIO LAB PRODUTOS E EQUIPAMENTOS PARA LABORATORIOS LTDA	R\$	6.749.374,64	2
59927582	MINERADORA SANTA ANA LTDA	R\$	6.745.358,91	6
78344770	MERCADINHO BARATO DO BAIRRO EIRELI	R\$	6.739.815,87	8
93475640	DROGARIA TRADICAO DE NILOPOLIS LTDA	R\$	6.738.081,13	1
34126763	SUPERMERCADO BARRA LTDA	R\$	6.736.654,22	35
22478735	BELMARK INDUSTRIA LTDA	R\$	6.734.225,57	13
92673029	KWIKASAIR CARGAS EXPRESSAS S/A	R\$	6.732.125,21	14
31269012	MULTIBLOCO INDUSTRIA E COMERCIO DE ARTEFATOS DE CONCRETO LTDA	R\$	6.723.350,49	3
31982127	ALUNENSE ALUMINIO FLUMINENSE LTDA	R\$	6.722.437,76	2
33103235	COMERCIO E INDUSTRIA DE MOLAS ESPIRAIS TIGRE LTDA	R\$	6.721.291,76	2
38506280	PEROXIDOS FARMACEUTICOS DO BRASIL LTDA	R\$	6.717.047,23	5
68673292	PADARIA PAO GOSTOSO DO MENDANHA LTDA	R\$	6.713.686,05	12
79204360	POLLIRECICLE BRASIL METAIS E PLASTICOS LTDA	R\$	6.706.505,90	5
75788650	NOVA PROSPER DISTRIBUIDORA DE ALIMENTOS LTDA	R\$	6.705.803,82	5
76838090	MERCEARIA GAROTA PRINCIPAL DE SANTISSIMO LTDA ME	R\$	6.704.678,51	2
29066826	MED SHOP COMERCIO DE EQUIPAMENTOS HOSPITALARES LTDA	R\$	6.696.862,73	35
50606359	MAGISTRAL LABORATORIO DE MANIPULACAO LTDA	R\$	6.693.943,40	21
55731470	OZEPLASTIC COMERCIO DE EMBALAGENS LTDA	R\$	6.692.474,09	5
33481375	SALUTARIS AGUAS MINERAIS LTDA	R\$	6.681.969,13	1
33163718	COMPANHIA INTERNACIONAL DE SEGUROS	R\$	6.680.638,11	2
33036815	QUIMICA HALLER LTDA	R\$	6.675.984,24	10
13151280	DURIO INDUSTRIA E COMERCIO DE ALIMENTOS LTDA	R\$	6.665.488,56	15
11135186	T T C TRANSPORTE, LOGISTICA E COM DE PROD SIDERURGICOS EIRELI ME	R\$	6.656.404,48	13
12582170	DILAN CALCADOS E COMPLEMENTOS LTDA EPP	R\$	6.649.406,80	10
60278400	RESTAURANTE SORV ZE CABO FRIO LTDA ME INC EMPREENDIMENTOS JOSE MARTI	R\$	6.649.344,07	6
20381740	FORMA E BELEZA PERFUMARIA LTDA	R\$	6.645.827,63	14
81057130	GOUVEIA TRANSPORTES DE CARGAS LTDA	R\$	6.642.863,41	7
61488953	EXPRESSO MERCANTIL AGENCIA MARITIMA	R\$	6.640.963,17	1
47275070	PONTO FORTE 93 ELETRO HIDRAULICA LTDA	R\$	6.640.734,48	2
49647647	PARMALAT IND E COM DE LATICINIOS LTDA	R\$	6.637.021,13	5
76420967	CONCRETRAN S/A	R\$	6.633.962,11	6
11915611	ECO SERVE COMERCIO E SERVIÇO FLORESTAL EIRELI	R\$	6.630.634,74	7
28656106	PAULA FERNANDES E CIA LTDA	R\$	6.624.827,43	4
68698299	CLASSILAJES DE MERITI MATERIAL DE CONSTRUCAO LTDA	R\$	6.616.354,03	1
31117419	GELLI INDUSTRIA DE MOVEIS SA	R\$	6.613.267,34	6
27964769	ULTRA BOX INDÚSTRIA E COMERCIO DE EMBALAGENS LTDA	R\$	6.609.655,84	1
28982916	EQUIMANG EQUIPAMENTOS E MANGUEIRAS LTDA	R\$	6.608.352,62	6
46147670	MULTI MEDIC COMERCIAL LTDA	R\$	6.604.157,94	4
29394251	CALCADOS ART DOS PES LTDA	R\$	6.601.622,41	1
28024230	AFHA DISTRIBUIDORA DE COMESTIVEIS LTDA	R\$	6.599.018,93	1
52160387	JOSE ROBERTO GONZAGA XAVIER PLASTICOS E DESCARTAVEIS LTDA	R\$	6.597.636,26	2
82472580	DEFINITIVE 1 COMERCIO E SERVICOS DE ELETRONICOS LTDA	R\$	6.595.271,16	5
66521717	SCAC FUNDACOES E ESTRUTURAS LTDA	R\$	6.588.334,18	9
39357187	ZAC COMERCIAL EIRELI	R\$	6.586.720,35	1
10142230	TRANSACOFF TRANSACOES DE CAFE LTDA	R\$	6.584.883,07	2
30365373	BRASDEN I C ESCOVAS LTDA	R\$	6.581.869,50	8
21692265	LA FRUTERIA COMERCIO DE FRUTAS E PRODUTOS NATURAIS LTDA	R\$	6.581.821,36	23
27678911	ADRESS ADM. REPRES. DE SISTEMAS DE SAUDE LTDA	R\$	6.578.646,64	8
28659563	POSTO DE GASOLINA DEDA 1 LTDA	R\$	6.571.008,28	25
42593855	CLORAL INDUSTRIA DE PRODUTOS QUIMICOS LTDA	R\$	6.568.976,37	20
32375990	VIDA LIGHT ALIMENTACAO E SERVICOS LTDA - ME	R\$	6.565.515,66	12

18700589	POSITIVE CONFECÇÕES EIRELI	R\$	6.561.756,80	14	
28332654	MOURA COM DE SUCATAS E PRO METAL E SIDERURGICOS EIRELI ME	R\$	6.552.024,06	186	2
82694540	COROA INDUSTRIA E COMERCIO S A	R\$	6.543.688,03		5
30076715	CASA DO SOLDADOR LIMITADA	R\$	6.543.034,53		1
40988033	A. P. D. EMBALAGENS E DESCARTAVEIS LTDA	R\$	6.540.656,98		2
31219066	SUL DA BAHIA DIST. ALIMENTOS LTDA	R\$	6.531.330,24		1
73291858	ALGOMAI COMERCIO E INFORMATICA LTDA	R\$	6.528.340,25		7
11781185	MURANO COMERCIO DE ALIMENTOS LTDA	R\$	6.525.870,30		17
22333950	TOP SPORT CALÇADOS LTDA	R\$	6.524.443,17		1
44254260	RADIO E TELEVISAO MODELO PAULISTA	R\$	6.522.094,66		8
50624360	CAB COMERCIAL ALIMENTOS ABRAAO LIMITADA	R\$	6.520.525,03		1
39206578	LATICINIO P & F DE VALENCA LTDA	R\$	6.519.254,34		29
40984642	EFG DESCARTAVEIS LTDA	R\$	6.518.785,89		2
10400015	BRAFERTIL BRASIL FERTILIZANTES LTDA EPP	R\$	6.517.509,89		7
19457174	INGRID NUNES DE OLIVEIRA PLASTICOS	R\$	6.516.376,86		1
29438389	D RAMOS DA COSTA ME	R\$	6.506.181,08		3
44536740	DROGARIA DESCONTAO DE SAO GONCALO LTDA	R\$	6.502.151,73		13
61557039	ITAU SEGUROS S/A	R\$	6.501.326,74		1298
76741560	LR TAVARES CALCADOS E BOLSAS EIRELI	R\$	6.501.121,68		7
14596576	EXPRESS MODAS METRO EIRELI ME	R\$	6.500.470,35		10
84878000	SM4 INDUSTRIA E COMERCIO DE LATICINIOS LTDA ME	R\$	6.496.075,20		19
27255720	M Z DOLLY CONFECÇOES LTDA	R\$	6.493.708,32		22
23447995	BRASIL SUPERLIDER COMERCIO E DISTRIBUIDORA DE BEBIDAS LTDA	R\$	6.488.498,94		8
29143294	S A TRANSPORTE ITAIPAVA	R\$	6.481.773,05		2
73593089	DIMATER DISTRIBUIDORA DE MEDICAMENTOS E PERFUMARIA LTDA	R\$	6.480.572,15		3
43610451	JOEL VENANCIO DA SILVA BRASIL PLASTICOS LTDA	R\$	6.477.156,45		1
33426875	CASA ARTHUR ARMARINHO S A	R\$	6.475.744,79		5
56892390	ALIMENTART 2003 ALIMENTACAO LTDA	R\$	6.471.884,39		22
15006247	VANDERLANDE INDUSTRIES DO BRASIL COM IMP EINS DESIS DE BAGAGEM L	R\$	6.468.287,27		3
13836877	ARCHI COMERCIO DE ROUPAS LTDA EPP	R\$	6.466.838,92		1
31158040	S & A BRASIL VIDEO E SOM LTDA	R\$	6.466.417,93		2
29113842	ORGANIZACOES BORGES LTDA	R\$	6.465.126,89		30
33598033	F J BELISARIO FERRO E AÇO	R\$	6.461.532,28		9
14064234	COMERCIAL COLONIA FERRO E ACO LTDA ME	R\$	6.460.434,79		9
30317030	BRASSUMO LTDA	R\$	6.451.686,38		13
60089970	USIGEMEOS SERVICOS INDUSTRIAIS LTDA EPP	R\$	6.451.227,14		8
40408106	REVIL RECUPERACAO DE VALVULAS INDUSTRIAIS LTDA-EPP	R\$	6.443.391,34		6
34947760	AMMO VAREJO LTDA	R\$	6.441.323,49		34
42520353	BRAZEITE INDUSTRIA E COMERCIO S A	R\$	6.440.426,69		11
26878400	VITORIA PERFIL INDUSTRIA DE PLASTICOS LIMITADA ME	R\$	6.440.234,42		18
24501507	DJB DISTRIBUIDORA EIRELI ME	R\$	6.430.778,74		6
15099820	TECNOPACK 136 COMERCIO E SERVICOS LTDA	R\$	6.429.775,50		10
69728530	ROMANELLA GRILL RESTAURANTE LTDA	R\$	6.428.761,33		4
32028342	NS COMERCIO DE EQUIPAMENTOS LTDA	R\$	6.424.704,50		9
30075949	LOJAS NIPPON LTDA	R\$	6.422.677,11		4
29557493	DETERGEL INDUSTRIAL SINTETICOS LTDA	R\$	6.416.414,29		1
58859900	ZHM CALÇADOS LTDA	R\$	6.412.309,77		1
42447888	GEORGES HENRI CONFECÇOES LTDA	R\$	6.411.322,53		4
20935481	VARZIM METAIS INDUSTRIA E COMERCIO LTDA ME	R\$	6.407.060,96		7
53601490	COMERCIO E DISTRIBUIDORA DE ALIMENTOS CNG LTDA	R\$	6.404.279,41		9
15794310	UNISAFE METALURGICA LTDA	R\$	6.392.813,37		8
33236027	FABRICA DE ESCOVAS SUISSA S A	R\$	6.390.796,20		29
29907599	CASA NILOPOLITANA LTDA	R\$	6.388.757,59		18
22299810	J E RECOME COMERCIO E DISTRIBUIDORA DE MATERIAIS LTDA	R\$	6.387.859,59		10
50959440	NACERTA ACABAMENTOS PARA CONSTRUCAO LTDA	R\$	6.387.721,83		23
75351550	DISTRIMAX DISTRIBUIDORA DE PRODUTOS DE BELEZA LTDA	R\$	6.387.059,07		7
31206212	EBEL EMPRESA BRASILEIRA DE EMBALAGENS LTDA	R\$	6.385.621,42		6
28593879	SAPATARIA LOPAR LTDA	R\$	6.382.429,80		14
55133220	AGIFLEX METALURGICA EIRELI ME	R\$	6.380.359,69		14
77432730	BRAZ OLEO INDUSTRIA COMERCIO IMPORTACAO EXPORTACAO LTDA	R\$	6.377.410,84		5
48623930	PRO-SAV COMERCIO DE ALUMINIO E VIDRO LTDA	R\$	6.376.927,15		20
31216906	PASSO FELIZ CALÇADOS LTDA	R\$	6.374.337,85		1
12157917	ELÉTRICA KVA LTDA	R\$	6.373.808,88		3
30381834	DISTRIBUIDORA DE CARNES MARINGA LTDA	R\$	6.370.864,29		1
15013604	MASTERFER COMERCIO DE FERRO E ACO LTDA	R\$	6.370.634,43		7
35916664	BEM PENSADO DISTRIBUICAO DE CESTA BASICA EIRELI	R\$	6.368.830,53		6
58452300	SOARES RANGEL DE CAMPOS ELETROMOVEIS LTDA	R\$	6.362.486,94		2
11147153	DISTRIBUIDORA MONTELAGOS COMERCIO DE ALIMENTOS EIRELI	R\$	6.361.643,87		10
41646515	ATELIE SGC FORNECIMENTO DE ALIMENTOS LTDA	R\$	6.361.616,25		24
31442380	PORCAO RIO'S LTDA INCORPORADA POR BRASIL FOODSERVICE MANAGER S/A BFM	R\$	6.352.052,22		5
72351830	TIETE NEWS ALIMENTOS LTDA	R\$	6.342.636,53		5
50163310	LUBIL COMERCIO E ATACADISTA DE ALIMENTOS LTDA	R\$	6.340.950,45		9
68785641	ETML EMPRESA DE TELEFONIA MULTIUSUARIO SA	R\$	6.336.145,15		8

28513497	MARMORARIA SAO JOAO LTDA	R\$	6.334.794,48	3
28670958	VIACAO CIDADE DO ACO LTDA	R\$	6.334.785,31	187 17
47704540	ROTA 66 RESTAURANTE LTDA	R\$	6.334.278,20	25
42498568	SURVIMAR EQUIPAMENTOS DE SALVATAGEM LTDA	R\$	6.330.431,66	10
33349473	FARMOQUIMICA S A	R\$	6.329.685,29	5
48582990	CONSTRUCOES METALICAS ICEC LTDA	R\$	6.328.893,54	9
31125214	PRODUTOS ALIMENTICIOS JAMES LIMITADA	R\$	6.325.859,34	7
50783630	MMP 2002 COMERCIO DE ROUPAS LTDA	R\$	6.325.458,45	15
32198269	TECSUL COMERCIAL TECNICA LTDA	R\$	6.323.616,88	1
33047879	STUP FREYSSINET LTDA	R\$	6.322.716,55	8
31530074	SAINT GERMAIN VIDROS LTDA	R\$	6.322.686,76	3
74280256	COMSAT BRASIL LTDA	R\$	6.318.969,75	10
32121048	LA MONET RIO BUFFET E REFEICOES INDUSTRIAIS LTDA	R\$	6.317.466,28	5
42309052	DELTA INCORPORAÇÕES E EMPREENDIMENTOS LTDA	R\$	6.314.893,95	2
39321955	ASIA MOTORS DO BRASIL IMPORTACAO E COMERCIO SA	R\$	6.310.112,92	1
64132236	CIMENTO RIO BRANCO SA	R\$	6.308.922,88	5
39074190	LE TOUR PRODUTOS ALIMENTICIOS LTDA	R\$	6.308.115,25	59
37584150	BEMDITO - BAR E RESTAURANTE LTDA ME	R\$	6.301.200,65	16
18521740	DISMAR COMERCIAL LTDA	R\$	6.300.438,28	1
54673720	REDENTOR M A R MERCEARIA E MERCADO LTDA	R\$	6.297.921,46	3
33564487	ANTONIO AFONSO BATISTA TRANSPORTES EIRELI	R\$	6.297.881,13	11
11380410	EUROPA DISTRIBUIDORA DE ALIMENTOS E BEBIDAS EIRELI EPP	R\$	6.297.309,04	31
92920690	SAHINA & SAHINA DISTRIBUIDORA DE ALIMENTOS LTDA	R\$	6.293.660,22	10
73014520	SUCOBOM DISTRIBUIDORA DE BEBIDAS E ALIMENTOS LTDA	R\$	6.288.436,72	2
60746948	BANCO BRADESCO S.A.	R\$	6.281.657,17	185
57473787	PANISOL S A PAINEIS ISOLANTES	R\$	6.281.074,28	5
41847110	SAVON INDUSTRIA COMERCIO IMPORTACAO E EXPORTACAO LTDA	R\$	6.278.537,26	13
33198979	LEO FOTO SOM E INFORMATICA LTDA	R\$	6.276.533,98	17
42269420	RIO TGI COMERCIO DE ALIMENTOS E BEBIDAS LTDA	R\$	6.272.144,00	7
33042961	MUNDIAL ARTEFATOS DE COURO S A	R\$	6.271.274,26	8
55216333	THIAGO DE MORAIS SOUZA ECO DESCARTAVEIS	R\$	6.270.641,00	2
75657490	ARTPEL MESQUITA INDUSTRIA DE EMBALAGENS LTDA	R\$	6.270.423,80	10
43139060	EUROFITAS EMBALAGENS EIRELI EPP	R\$	6.269.232,74	18
10946328	SOUZA E RANGEL DE CAMPOS ELETROMOVEIS LTDA ME	R\$	6.258.935,30	13
42283028	FEDERAÇÃO DE ATLETISMO DO ESTADO DO RIO DE JANEIRO	R\$	6.255.823,65	1
63252790	REAL LAC DISTRIBUIDORA DE GENEROS ALIMENTICIOS LTDA	R\$	6.252.939,14	2
86768983	NBCI COMERCIO DE ROUPAS E MARCAS LTDA	R\$	6.252.448,31	44
75180140	CHURRASCARIA K ARPOARDOR LTDA	R\$	6.249.682,96	8
43755100	MENDES DOS SANTOS REFEICOES COLETIVAS E SERVICOS LTDA	R\$	6.242.584,15	18
53078960	F SILVA & ROMAO EIRELI	R\$	6.242.202,41	2
42458612	GERMETEC UV & IR TECNOLOGIA LTDA	R\$	6.241.441,64	16
10098120	NATUR SUCOS E PRODUTOS ALIMENTICIOS LTDA	R\$	6.239.482,44	3
82091080	AMERICA SERVICOS DE MANTIMENTOS LTDA	R\$	6.235.158,82	4
68814532	CONCORDE EXPRESS DO BRASIL TRANSPORTE E LOGISTICA LTDA-ME	R\$	6.225.472,09	10
36973300	OCTET BRASIL LTDA	R\$	6.221.550,64	1
11465700	ALMIRANTE COMERCIO DE METAIS LTDA	R\$	6.216.723,09	1
27786020	IN COMERCIO E INDUSTRIA S A	R\$	6.215.230,03	11
13918337	USICALMEC USINAGEM E CALDEIRARIA LTDA EPP	R\$	6.213.425,13	8
31666829	MAGAZINE VCL LTDA	R\$	6.210.621,87	8
33226325	BEMOREIRA CIA NACIONAL DE UTILIDADES	R\$	6.209.044,29	1
68979111	PARADISO GIOVANELLA TRANSPORTES LTDA	R\$	6.203.490,63	10
60848397	SOTRANGE TRANSPORTES RODOVIARIOS LTDA	R\$	6.201.784,88	4
49037260	METALURGICA MILENIUM LTDA	R\$	6.201.489,49	8
33430604	PRODUTOS ALIMENTICIOS BERTANI LTDA	R\$	6.197.173,68	3
45930020	EDNELSON NASCIMENTO BLACK BRASIL LTDA	R\$	6.196.260,83	3
54019010	M VIEIRA DOS REIS MINIMERCADOS ME	R\$	6.194.430,23	9
11338060	CONFECOES ABRUC LTDA	R\$	6.192.447,59	3
16970963	DEPP MODA NORTE SHOPPING LTDA EPP	R\$	6.192.393,35	11
31099278	SHOPPOLIS CONFECOES LTDA	R\$	6.190.240,67	5
41108673	CSS PLASTICOS E DESCARTAVEIS LTDA	R\$	6.189.841,75	1
23895124	G&R METAIS E FERROS LTDA - ME	R\$	6.184.945,30	1
90090713	ANTAHIR PARTICIPACOES E SERVICOS LTDA	R\$	6.181.635,80	8
29645736	ROJA TRANSPORTES LTDA	R\$	6.178.433,87	7
28288090	COMERCIO DE FERRO VALTAN LTDA	R\$	6.175.477,98	1
32507200	INOVAR COMERCIO DE PLASTICOS E METAIS EIRELI	R\$	6.174.932,53	3
11950842	ELLEN MARIA CONFECOES LTDA ME	R\$	6.173.172,79	4
23644000	AVANT TRANSPORTES E LOCACAO LTDA EPP	R\$	6.170.215,61	17
84368370	RODOESTRADA LOGISTICA LTDA	R\$	6.167.696,44	8
29461951	INSIDE ENTRETENIMENTOS S A	R\$	6.162.382,39	11
33773840	M.M. DE SOUZA DISTRIBUIDORA DE ALIMENTOS E DESCARTAVEIS LTDA	R\$	6.161.859,65	5
16491200	SUPERMERCADO TRESSOLDI LTDA	R\$	6.159.887,65	6
94148520	GM DE MACAE FORNEC DE ALIM PECAS E ACESSOR PARA EMBARCACOES LTDA	R\$	6.158.764,92	11
29998838	CELEIRO DO FRIO ALIMENTOS LTDA	R\$	6.154.510,90	2

31891773	SOFT ESTOFADOS LTDA	R\$	6.152.563,90	2	
28331932	BORRACHEIRO INTERLAGOS LTDA EPP	R\$	6.149.806,81	188	4
33074865	IPECOL S/A INDUSTRIAS GRAFICAS	R\$	6.146.185,04		29
60017600	REDIVA COMERCIO E CONFECCAO DE ROUPAS LTDA	R\$	6.145.917,06		32
36169654	GERALDO DA CUNHA-MINI MERCADO	R\$	6.140.364,38		3
87316320	TUBAI COMERCIO IMPORTACAO E EXPORTACAO LTDA	R\$	6.139.898,71		2
84029280	CHARME NOVO PANTANAL INDUSTRIA E COMERCIO LTDA	R\$	6.139.636,57		5
71443780	CENTRAL DE FESTAS GASTRONOMIA CRIATIVA LTDA	R\$	6.135.516,26		9
35218350	CORDEIRO DE ALMEIDA EQUIPAMENTOS HOTELEIROS LTDA	R\$	6.126.478,71		23
13461436	AUDAX LOGISTICA TRANSPORTES & TURISMO LTDA	R\$	6.126.443,58		2
12661222	SHOPPING MATRIZ FABRIL LTDA	R\$	6.121.278,21		29
59227890	DELIVERE DE CAXIAS EXPRESSOS DROGARIA LTDA	R\$	6.120.254,47		2
10643057	SJM DISTRIBUIDORA DE ALIMENTOS LTDA	R\$	6.116.402,02		3
40497744	R S A COMERCIO1 IMPORTACAO E EXPORTACAO LTDA	R\$	6.114.181,27		4
31487473	HORTIGIL HORTIFRUTI S/A INC POR AMERICANAS S.A - EM RECUP JUDICIAL	R\$	6.112.348,10		14
21312434	METALURGICA LORENA LTDA	R\$	6.111.297,52		14
40175838	COMPAS IMPORTADORA E EXPORTADORA LTDA	R\$	6.109.817,31		1
16714580	D2JAP PRODUTOS ALIMENTICIOS LTDA	R\$	6.106.263,10		19
30780217	VIACAO CARAVELE LTDA	R\$	6.103.022,26		105
30021674	MG DISTRIBUIDORA EM GERAL EIRELI	R\$	6.100.844,15		2
28101525	CIENCIA MODERNA COMPUTACAO LTDA	R\$	6.098.643,70		10
33358839	MARGARITA COMERCIO DE ROUPAS LTDA	R\$	6.096.651,28		10
15025071	TRACKER SERVICO DE ARMAZENAGEM EIRELI	R\$	6.086.048,31		9
25257735	PEDRA AZUL COM VAREJ E ATAC DE GENEROS ALIMENTICIOS - EIRELI	R\$	6.084.011,70		22
29320132	FAPEL FABRICA ARTEFATOS PAPEL P EMBALAGEM LTDA	R\$	6.074.434,11		12
19151700	BARRA DELICIA 234 ALIMENTOS LTDA	R\$	6.073.060,13		15
36542934	ELETRO MAQUINAS E FERRAGENS LTDA ME	R\$	6.072.292,13		15
74482400	ALPHA PRICE IMPORT COMERCIO INTERNACIONAL LTDA	R\$	6.068.429,45		9
15497487	FARFEL COMERCIAL LTDA EPP	R\$	6.068.052,93		5
13441010	AFIMPEXA F IMPORTACAO E EXPORTACAO LTDA	R\$	6.063.710,61		1
30411573	TRANSPORTADORA NORTE FLUMINENSE DE MACAE LTDA	R\$	6.048.229,46		8
12557141	FELIX E VICTOR SORRENTINO INDUSTRIA E COMERCIO DE CONDIMENTOS LT	R\$	6.047.204,33		9
32496473	COOPERATIVA DE PRODUTORES RURAIS DO SUL FLUMINENSE LTDA	R\$	6.047.080,41		9
96116690	CIDADE MARAVILHOSA INDUSTRIA E COMERCIO DE ROUPAS SA	R\$	6.045.745,64		3
12068200	DOREX ADMINISTRACAO E PARTICIPACOES LTDA	R\$	6.045.284,59		5
22228820	GL SUPRIMENTOS PROFISSIONAIS LTDA	R\$	6.038.415,69		4
32968947	SUPERMERCADO NDP LTDA	R\$	6.034.710,73		13
39898325	COURCELLES VEICULOS LTDA	R\$	6.034.273,55		1
59252730	ADVENTURE CALCADOS E COMPLEMENTOS LTDA	R\$	6.030.720,24		1
72238780	CONFIANCA MUDANCAS E TRANSPORTES LTDA	R\$	6.030.642,00		17
47259685	DIEGO VIANA DOS SANTOS PLASTICOS	R\$	6.030.474,47		4
33218673	IMPOR COMÉRCIO E SERVIÇOS LTDA	R\$	6.028.546,20		5
86654300	NOVA CURICICA MATERIAIS HIDRAULICOS LTDA	R\$	6.026.585,45		3
44451650	NOVA CONTEMPORANEA MODAS LTDA	R\$	6.024.208,36		4
71675020	UNIVERSAL ACM DIAGNOSTICA COMERCIO E REPRESENTACOES LTDA	R\$	6.023.757,87		8
28093136	BRASIL DIESEL S/A VEICULOS PECAS	R\$	6.022.374,68		5
46511400	FIMATEC COMERCIO E REPRESENTACOES LTDA	R\$	6.018.331,03		11
47810160	ESPACO BASTOS MODA COMERCIO DE ROUPAS LTDA ME	R\$	6.014.263,16		3
74439130	MAX LINE INDUSTRIA E COMERCIO DE MOVEIS LTDA	R\$	6.012.939,52		11
10603940	LOVE 4 COMERCIO DE ROUPAS LTDA EPP	R\$	6.012.488,62		8
15777400	TARGA S A	R\$	6.005.841,77		16
33067588	FABRICA T BEBIDAS LTDA	R\$	6.005.294,97		16
47834020	APINESIA UTILIDADES LTDA	R\$	6.000.865,25		4
24153018	APAR INDUSTRIA E COMERCIO DE EMBALAGENS LTDA	R\$	5.995.926,75		12
33304981	SUPERMERCADOS MUNDIAL LTDA	R\$	5.992.299,73		1
15544867	RESTAURANTE E BAR MELFER LTDA	R\$	5.987.868,66		31
11073270	BBM Logística S/A.	R\$	5.986.487,26		52
10814856	DESTER DISTRIBUIDORA DE PRODUTOS DESCARTAVEIS LTDA	R\$	5.984.932,29		2
48043070	MONAZITA COMERCIO E CONFECÇOES LTDA ME	R\$	5.980.336,57		16
42141580	GUY'S AND DOLLS BOUTIQUE LTDA	R\$	5.977.011,61		9
30855886	CASA DAS FECHADURAS DE NITEROI LTDA	R\$	5.972.997,48		15
42429480	FUNDACAO UNIVERSITARIA JOSE BONIFACIO	R\$	5.972.028,97		1
29532010	PROG COMERCIO EIRELI - EPP	R\$	5.966.007,62		9
36147817	TAMBAU COMERCIO IMPORTADORA E EXPORTADORA LTDA	R\$	5.965.297,70		7
31083980	N R SILVA AUTO CENTER	R\$	5.962.838,35		3
27952712	VALEQ VALVULAS E EQUIPAMENTOS INDUSTRIAIS LTDA	R\$	5.961.433,11		12
31526825	AQUALUNG CONFECÇOES LTDA	R\$	5.956.239,46		7
81689900	RAMPIM & CIA LTDA EPP	R\$	5.955.507,33		13
73541765	IMBAMAD ALIMENTOS LTDA ME	R\$	5.955.290,29		18
49732175	ESTOK COMERCIO E REPRESENTACOES	R\$	5.949.403,29		23
76856660	ASTRAL E HARMONIA COMERCIO E REPRESENTACAO LTDA	R\$	5.948.946,78		24
33286071	V SOARES DA COSTA & CIA ALTDA	R\$	5.948.498,17		3
33182601	SUPERMERCADOS BIG LTDA	R\$	5.946.490,82		43

29955135	TABACO CALCADOS LTDA	R\$	5.946.107,21	1
29727476	MARCO MOVEIS E DECORACOES LTDA	R\$	5.943.597,72	189 3
47924350	MZ 2 CONFECOES E COMERCIO DE ROUPAS LTDA	R\$	5.943.575,83	35
31848332	OLIVEIRA COMERCIAL DE MATERIAIS DE CONSTRUÇÃO EM GERAL EIRELI	R\$	5.942.497,98	1
23747080	VLT - VIEIRA LOGISTICA E TRANSPORTES LTDA - EPP	R\$	5.937.538,91	51
40293573	CONTROL COMERCIO E TRANSPORTE DE CARGAS LTDA	R\$	5.936.353,64	16
40313379	JL ATACADISTA LTDA	R\$	5.930.887,69	1
17020453	P & V COMERCIO DE MOVEIS E DECORACOES LTDA-EPP	R\$	5.930.820,53	5
35759786	SEQUOIA ALIMENTOS LTDA EPP	R\$	5.922.339,90	4
16527502	OSTRAS CALÇADOS LTDA	R\$	5.920.472,94	1
12354785	AUTO MAIS SJM COMERCIO E SERVICOS LTDA	R\$	5.918.049,59	7
92392130	CARVOARIA COVER 2007 LTDA	R\$	5.915.008,25	14
13297880	RDF COMERCIO DE ALIMENTOS LTDA	R\$	5.913.442,58	10
24415230	NAVARRO DISTRIBUIDORA DE MEDICAMENTOS S/A	R\$	5.909.005,78	4
29171780	LESER VALVULAS DE SEGURANCA LTDA	R\$	5.906.808,48	2
13560691	UBRA COMERCIAL IMPORTADORA E EXPORTADORA LTDA	R\$	5.906.467,60	25
11752753	SABOR TOTAL PRODUTOS NATURAIS LTDA	R\$	5.904.458,20	25
29965209	RICARDENSE AUTO POSTO LTDA	R\$	5.898.688,70	2
40392292	EMPORIO FAMA 249 LTDA	R\$	5.889.380,76	4
10444281	NEX COMERCIO E TRANSPORTE DE GEN ALIMENT E EQUIPAMENTOS LTDA	R\$	5.886.508,16	2
94179950	RIO NORTE MATERIAIS DE CONSTRUcoes LTDA	R\$	5.886.011,39	2
16731862	ATACADAO PAPELEX LTDA	R\$	5.884.647,76	8
14444901	PINHEIROS DE ALCANTARA COMERCIO DE VIDROS LTDA ME	R\$	5.884.082,15	11
42408716	SPACE INDUSTRIA E COMERCIO DE MOVEIS E DECORACOES LTDA	R\$	5.881.642,51	4
11192186	WTK COMERCIO ATACADISTA E VAREJISTA DE METAIS LTDA	R\$	5.879.418,40	2
34614300	DEMOISELLE COMERCIO DE RESTAURANTES BARES E SERVICOS DE BUFFET L	R\$	5.878.067,75	28
10377536	POSTO DE GASOLINA GREICIGIL LTDA-ME	R\$	5.871.263,01	13
33780416	BF LOCAÇÃO E RECICLAGEM LTDA	R\$	5.870.322,79	1
39914060	RODOFERSA TRANSPORTES LTDA	R\$	5.865.296,65	9
18737089	HOT MIX ALIMENTOS EIRELI ME	R\$	5.859.143,54	9
24119970	ENVASEPLUS ENVASAMENTOS DE PRODUTOS LIQUIDOS E PASTOSOS LTDA	R\$	5.856.112,74	12
33640350	ROMA E REVENDA E OFICINA MECANICA DE AUTOMOVEIS S/A	R\$	5.855.075,48	5
33249293	CASA MARANGUAPE DE LOUCAS LTDA	R\$	5.854.296,70	1
34168997	PALHETA REFEICOES COLETIVAS LTDA	R\$	5.852.642,45	11
14803772	W P MERCADO E PADARIA LTDA ME	R\$	5.844.829,37	21
20768356	GFOOD DISTRIBUIDORA DE ALIMENTOS EIRELI	R\$	5.842.331,72	6
10825700	B W BRAZILIAN WHEELS INDUSTRIA E COMERCIO LTDA	R\$	5.841.513,14	15
68741123	MERCADO MASTER RIO DE CAMPO GRANDE LTDA	R\$	5.837.411,83	33
20621061	CARIOCA ALIMENTOS REFEICOES E LANCHES LTDA	R\$	5.836.324,93	2
36283927	MONTEIRO AUTO POSTO DE GASOLINA LTDA	R\$	5.834.130,40	5
41190810	BUY CLICK INFORMATICA LTDA	R\$	5.827.041,90	17
13060240	PORSCHE BRASIL IMPORTADORA DE VEICULOS LTDA.	R\$	5.824.965,10	1
14062874	FORMAC-FORNECEDORA DE MATERIAIS DE CONSTRUCAO LTDA	R\$	5.815.635,41	6
18588773	C M R COMERCIO DE MATERIAIS DE CONSTRUÇÃO EIRELI	R\$	5.813.895,17	36
55998543	NEW POLIMEROS COMERCIAL LTDA	R\$	5.811.324,26	1
86768470	PAPIAMENTO POSTO DE SERVICOS LANCHONETE E RESTAURANTE LTDA	R\$	5.809.340,85	4
92834490	DRYBRASIL INSTALADORA DE SISTEMAS CONSTRUTIVOS LTDA ME	R\$	5.805.312,81	5
35857829	MADEIREIRA IPANEMA EIRELI	R\$	5.802.025,93	5
21446849	ALIMENTARE INDÚSTRIA, COMÉRCIO E DISTRIBUIÇÃO EIRELI	R\$	5.801.160,67	8
11115794	THE BIKINI COMERCIAL LTDA	R\$	5.800.213,08	12
30392080	PIZZARIA 57 LTDA ME	R\$	5.798.886,28	6
42411009	BAZAAR MALHARIA E ESTAMPARIA LTDA	R\$	5.796.170,08	4
31133275	ELETRO METALURGICA UNIVERSAL LTDA	R\$	5.793.211,51	16
30060420	HEY TO COMERCIO DE ROUPAS E ACESSORIOS LTDA	R\$	5.791.708,15	3
72072762	TEMPO E TEMPERO COMERCIO E DIST DE PRODUTOS ALIMENTICIOS LTDA ME	R\$	5.785.603,98	9
29685160	AUTO POSTO CAMPOMAR LTDA	R\$	5.783.910,06	3
20253005	KAZE COMERCIO DE ROUPAS E ARTIGOS DE VESTUARIO LTDA	R\$	5.783.493,40	8
92321110	RIO CD 588 COMERCIO IMPORTACAO E EXPORTACAO LTDA	R\$	5.780.845,69	10
72405520	ADKL SISTEMAS DE AUTOMACAO INDUSTRIAL LTDA	R\$	5.780.326,15	4
81748430	TECHNO ZONE COMERCIO DE ELETRONICOS LTDA EPP	R\$	5.780.087,72	4
68592480	BEL RIO PRESENTES LTDA	R\$	5.778.673,87	15
25434930	ALUMENOX 2000 INDUSTRIAL E COMERCIO DE ACOS E METAIS LTDA EPP	R\$	5.778.102,41	4
50997390	RECICLAGEM DE METAIS SILVA XAVIER - EIRELI	R\$	5.775.152,97	9
32083847	ZARA DISTRIBUIDORA EIRELI	R\$	5.773.632,63	1
33521931	VIACAO PAVUNENSE S/A	R\$	5.771.691,27	807
79574300	ATHENA COMERCIO E LOGISTICA DE SECOS E MOLHADOS LTDA	R\$	5.771.172,38	13
33790403	RECOVEMA SA	R\$	5.767.538,40	9
32547499	NUPE DISTRIBUIDORA DE FERRO E ACO LTDA	R\$	5.765.180,69	1
11103051	ULTRARECICLAGEM INDUSTRIA E COMERCIO DE METAIS LTDA	R\$	5.765.140,91	3
29981679	ISS COMERCIO DE FERRAGENS E FERRAMENTAS EIRELI	R\$	5.764.436,95	9
72200637	RIOJA INDUSTRIA E COMERCIO DE ALIMENTOS LTDA	R\$	5.762.215,92	42
42196964	DIESEL PARTES COMERCIO E INDUSTRIA LTDA	R\$	5.760.388,17	4
40955520	S L FORTE LANCHES LTDA	R\$	5.759.166,82	17

41178030	TRIUNFER DE BARRA MANSA LOCACAO E COMERCIO DE FERRO EIRELI EPP	R\$	5.759.156,63	12
33122821	INDUSTRIAS SILVA PEDROZA S A	R\$	5.758.254,60	190 6
29809960	BELAMAZZA COMERCIO DE MAQUINAS LTDA ME	R\$	5.757.713,12	8
77814210	BAR E RESTAURANTE MANGA QUE TE FA BENE LTDA	R\$	5.757.396,31	5
76447540	PERFIT CASUAL ESPORTES LTDA	R\$	5.757.380,91	4
14339696	STEEL BENEFICIAMENTO E COMÉRCIO DE METAIS EIRELI	R\$	5.753.904,57	2
29038726	FRIGORIFICO INDUSTRIAL DE CAMPOS S A FRICAMPOS	R\$	5.750.802,67	30
42266122	PRINCIPADO DE ASTURIAS LOUCAS LTDA	R\$	5.747.860,03	5
28243764	MAISON FASHION COMERCIO E INDUSTRIA DE MODAS LTDA EPP	R\$	5.747.687,60	15
52688520	UNITED MILLS ALIMENTOS LTDA	R\$	5.745.112,49	16
87322890	FAMAYCON DISTRIBUIDORA DE MATERIAL DE CONSTRUCAO LTDA ME	R\$	5.741.704,06	6
88619929	RODOVIARIO MICHELON LTDA	R\$	5.741.225,81	11
44686010	QUALITY 2001 COLCHOES LTDA ME	R\$	5.736.164,26	18
20226364	F V DE SOUZA ASTOR CHEMICAL QUIMICA EIRELI	R\$	5.735.767,75	12
23224530	PARTS IMPORT COM DE IMPORTACAO E EXPORTACAO LTDA	R\$	5.733.721,27	1
31173388	PLAJET INDUSTRIA E COMERCIO DE PLASTICOS LTDA	R\$	5.726.473,97	4
56199714	CONVENCAO SAO PAULO INDUSTRIA DE BEBIDAS E CONEXOS LTDA	R\$	5.723.386,48	4
73960619	TECHNIK VEICULOS LTDA	R\$	5.722.453,81	4
42403022	COLACO COMERCIO E INDUSTRIA DE FERRO E ACO LTDA	R\$	5.722.109,80	3
37144850	SEA POINT COMERCIAL EIRELI	R\$	5.717.461,90	1
29435005	ESHO EMPRESA DE SERVICOS HOSPITALARES LTDA	R\$	5.717.231,19	3
33530734	TRANSPORTADORA COLATINENSE LTDA	R\$	5.715.907,47	27
31447550	SUPER MERCADO SUBLIME DE VOLTA REDONDA LTDA	R\$	5.713.139,90	13
58186400	MERCADO DOS PES LTDA	R\$	5.712.326,35	1
31157910	BIOCARDIO COMERCIO E REPRESENTACOES LTDA	R\$	5.711.654,94	5
29115474	PREFEITURA MUNICIPAL DE MACAE	R\$	5.711.418,14	18
10901378	RADFER COMERCIO E SERVICOS LTDA	R\$	5.711.304,61	20
37540780	MASL RIO COMERCIO DE COURO E ACESSORIOS LTDA	R\$	5.708.388,52	10
12467406	METALURGICA TAQUARA INDUSTRIA E COMERCIO DE METAIS LTDA	R\$	5.705.584,22	2
33326232	PET SHOP NO AR ARTIGOS PARA ANIMAIS EIRELI ME	R\$	5.705.516,16	3
88668298	IRAPURU TRANSPORTES LTDA	R\$	5.704.750,50	31
76013240	NUTRAFOOD INDUSTRIA E COMERCIO DE ALIMENTOS LTDA	R\$	5.704.649,17	7
30838809	PADARIA CONFEITARIA BOM DIA SANTISSIMO LTDA	R\$	5.703.743,49	1
55400424	CLAYTON DA SILVA CARNEIRO PLASTICOS BRASIL LTDA	R\$	5.703.047,68	2
11496430	DROGARIA NOVA BOLONHA LTDA	R\$	5.700.267,23	27
56460250	DIAFARMA PRODUTOS PARA LABORATORIO LTDA	R\$	5.699.419,91	16
32112435	ECOBRAS CENTRO ECOBIOTICO DO BRASIL LTDA	R\$	5.697.416,00	13
25016450	SERRAF TRANSPORTADORA E LOGISTICA LTDA	R\$	5.693.538,36	8
12875911	VISTA IMPORTACAO E EXPORTACAO DE PRODUTOS ELETRO ELETRONICOS LTD	R\$	5.691.443,43	5
76631900	COALIM COMERCIO DE ALIMENTOS LTDA	R\$	5.690.916,04	1
42108902	RIOSTIL INDUSTRIA E COMERCIO DE ROUPAS LTDA	R\$	5.690.539,15	10
15839969	M M RECICLE EIRELI ME	R\$	5.688.770,35	6
30025340	FRIG EXPORT MATERIAIS DE CONSTRUCAO LTDA	R\$	5.687.774,70	10
33345323	CONFECOES CHESTER S A	R\$	5.687.661,25	8
37029494	ISADORA DA SILVA GONÇALVES	R\$	5.687.105,09	4
29342482	FABRICA DE JUNTAS E ESTAMPARIAS MASTER LTDA	R\$	5.687.003,17	10
11908151	MORI ARTIGOS ESPORTIVOS LTDA	R\$	5.686.555,80	30
60443600	EGIC ELEVADORES LTDA	R\$	5.684.765,09	10
34612330	PIF PAF INDUSTRIA DE TUBOS E FERRO EIRELI	R\$	5.683.867,45	2
60433877	RODOVIARIA CINCO ESTRELAS LTDA	R\$	5.683.571,51	8
31225543	BLITZ TRANSPORTES LTDA	R\$	5.683.229,80	2
68662873	KOREAUTO COMERCIO E REPRESENTACAO DE AUTOMOVEIS COREIA LTDA	R\$	5.680.533,29	2
76631500	TRANSPORTES FRAMENTO LTDA	R\$	5.679.772,04	34
14752255	TRANZIRAN LOGISTICS PROJECTS LTDA	R\$	5.677.754,32	8
80550452	PLASTILIT PRODUTOS PLASTICOS DO PARANA LTDA	R\$	5.675.979,89	12
60191540	BCR BIO CENTER RIO INFORMATICA E CELULAR LTDA	R\$	5.675.788,64	4
13944768	JETSTIL COMERCIO DE METAIS LTDA ME	R\$	5.674.333,75	2
40451932	CRIO ARTEFATOS DE COURO LTDA	R\$	5.674.043,11	1
29302437	ADAL ALUMINIO E VIDROS LTDA - EPP	R\$	5.669.410,79	18
16686052	AGM SERVICES USINAGEM DE PRECISAO EIRELI EPP	R\$	5.669.269,52	6
33132101	SUA MAJESTADE ROUPAS S.A	R\$	5.668.640,95	10
39504055	MASTERDROGA COMERCIO DE MEDICAMENTOS LTDA	R\$	5.668.254,84	34
17066690	AUTO POSTO PEDRO LESSA LTDA EPP	R\$	5.664.493,04	12
19875350	CAIPA COMERCIAL E AGRICOLA IPATINGA LTDA	R\$	5.664.025,02	5
34718857	NILKRAN COMERCIAL E DISTRIBUIDORA EIRELI EPP	R\$	5.661.132,52	6
10891790	TTC LOGISTICA LTDA	R\$	5.660.225,89	11
69830320	CARTACOR INDUSTRIA E COMERCIO DE CARTELAS DE CORES LTDA	R\$	5.659.153,87	14
20464760	TEFA EQUIPAMENTOS LTDA	R\$	5.656.747,38	10
69593140	PARKPALLETES COMERCIO LTDA	R\$	5.655.081,64	5
28566552	SANTA CRUZ INDUSTRIA GRAFICA LTDA	R\$	5.651.219,17	5
16314791	RAFER TRANSPORTE RODOVIARIO DE CARGAS LTDA	R\$	5.650.429,00	8
17215039	TRANSPORTES PESADOS MINAS S/A	R\$	5.647.898,78	19
76115200	MANHATTAN WISKERIA LTDA	R\$	5.646.295,51	3

44744972	ROCHA COMERCIO DE PRODUTOS AGROPECUARIOS LTDA	R\$	5.644.558,97	2
27851772	FL DA SILVA - TRANSPORTES ME	R\$	5.640.713,58	191 3
23591300	VALOR CAPITALIZACAO S/A	R\$	5.637.103,48	22
11040609	H D LOG TRANSPORTES LTDA - ME	R\$	5.634.756,58	33
68642131	DRYTEC SISTEMAS INTEGRADOS LTDA	R\$	5.634.543,61	9
40232258	PAPER-RIO COMERCIO DE ARTIGOS DE PAPELARIA EIRELI	R\$	5.634.294,30	15
12018382	PETPOL - INDUSTRIA, COMERCIO E RECICLAGEM LTDA	R\$	5.623.819,15	4
36338609	GAM SUCATAS E RESIDUOS EIRELI	R\$	5.617.437,51	1
16953700	CEG RIO	R\$	5.612.827,64	19
32767751	GLOBAL - RIO DISTRIBUIDORA DE ALIMENTOS GERAIS LTDA	R\$	5.612.072,50	1
40166696	DOGMA ARTE E DESIGN LTDA	R\$	5.602.358,18	7
38147661	NOVA RIO DISTRIBUIDORA DE PRODUTOS ALIMENTICIOS EIRELI	R\$	5.599.509,19	8
12982475	P G RODRIGUES COMERCIO DE ALIMENTOS	R\$	5.598.847,74	8
10117810	IAN COMERCIO DE CAFE LTDA	R\$	5.592.303,62	2
96337240	DERZE E GUIMARAES EMPACOTAMENTO DE CEREAIS LTDA	R\$	5.591.854,10	3
20824618	THIAGO ALVES DA SILVA EIRELI ME	R\$	5.590.176,49	4
40392755	REPROFAX COMERCIO LTDA	R\$	5.589.939,54	1
21849120	TRANSPEDROSA S/A	R\$	5.586.150,33	3
33163441	MUNDO NOVO FRIGORIFICO E ALIMENTOS EIRELI	R\$	5.585.285,39	5
11620561	SAMM TECNOLOGIA E TELECOMUNICACOES S.A.	R\$	5.583.282,70	1
82759515	TERRE ALIMENTOS LTDA	R\$	5.581.667,18	4
33295346	REAL AUTO ONIBUS LTDA	R\$	5.579.577,33	1155
27413063	SILVER COMERCIO ATACADISTA DE ALIMENTOS E BEBIDAS EM GERAL EIREL	R\$	5.574.998,49	1
31416020	REAL GRAPHICS IMPORTACAO E EXPORTACAO LTDA	R\$	5.574.235,47	5
30528079	INCOPEC INDUSTRIA MECANICA LTDA	R\$	5.572.053,09	2
77164800	ERSA PUBLICIDADE FABRICACAO E REFORMA DE IMPLEMENTOS RODOVIARIOS	R\$	5.567.910,03	4
72561228	CEREALISTA BEIRA MAR DA PENHA LTDA	R\$	5.565.611,29	6
88611223	UNIVERSAL PRELETRI SA	R\$	5.564.675,66	2
50674020	SOLLAXNEWS SHIPS SERVICE LTDA	R\$	5.554.904,77	14
92754738	LOJAS RENNER S/A	R\$	5.554.646,70	1
11547316	BAR RESTAURANTE E GALETERIA COMBINADO NA BRASA LTDA-ME	R\$	5.549.358,28	4
15193205	RISTO LANCHONETE E BAR LTDA	R\$	5.547.005,91	9
11129760	GRAS ACABAMENTOS LTDA	R\$	5.544.021,51	25
10440802	LIDER RIO INDUSTRIAL EIRELI	R\$	5.543.165,22	3
16161710	Armação dos Búzios	R\$	5.542.627,56	9
28819415	SEVERINO F DA SILVA FILHO JOIAS	R\$	5.541.863,18	1
78133300	EASY DISTRIBUIDORA DE PRODUTOS CONGELADOS LTDA	R\$	5.541.598,36	12
10686816	DISTRIFAR DISTRIBUIDORA LTDA	R\$	5.540.679,76	1
39412540	COOPMIEF COOP DOS TEC EM TRAB COM EQUIP EM GERAL LTDA	R\$	5.540.560,72	8
15379390	FLUSH COMERCIO DE VESTUARIO LTDA	R\$	5.540.541,45	5
34162230	CONFECÇÕES BAMBINELLA LTDA	R\$	5.539.458,81	7
39689600	RIVAS SOM E ACESSORIOS LTDA ME	R\$	5.539.203,29	11
40437386	ALBATROZ JET II MODAS LTDA	R\$	5.539.056,36	5
92978830	POSTO DE GASOLINA ITAJUBA LTDA	R\$	5.535.796,81	19
12612023	MAKE FASHION CONFECÇAO LTDA	R\$	5.533.953,33	20
13543208	MB COMERCIO DE TINTAS LTDA	R\$	5.533.208,83	76
15182110	VISION MED ASSISTENCIA MEDICA LTDA	R\$	5.532.738,29	22
29850526	CARLA MELO INDUSTRIA E COMERCIO DE BOLSAS LTDA	R\$	5.528.715,28	4
40361867	CEREALISTA SOLAR DA PENHA LTDA	R\$	5.527.509,32	1
70654350	TEXTURACOR COMERCIO E INDUSTRIA LTDA	R\$	5.518.088,58	22
32446180	CASA DE FERRAGENS DE SANTA CRUZ LTDA	R\$	5.512.578,59	1
15541804	MISTRAL TECIDOS LTDA EPP	R\$	5.511.837,18	3
11102938	AMBOLE COMERCIO DE MOVEIS E DECORACAO LTDA	R\$	5.509.964,96	17
73872269	RAGOSI IND E COM LTDA	R\$	5.502.136,05	2
33065798	GUANACAR GUANABARA CARROS LTDA	R\$	5.494.762,86	3
60048630	PACK SHOP CALCADOS LTDA EPP	R\$	5.494.198,02	15
92672203	TECHNOS RELOGIOS S/A INCORPORADA POR TECHNOS DA AMAZONIA IND COM SA	R\$	5.490.899,61	1
57644530	PLUMA-AMBIENTAL, CONSTRUCAO E SERVICOS LTDA-ME	R\$	5.490.406,02	4
30817800	ESTALEIRO TCE LTDA	R\$	5.477.413,42	26
55245720	CHEVRON BRASIL LUBRIFICANTES LTDA	R\$	5.472.332,16	4
33375122	DISTRIBUIDORA DE PRODUTOS ALIMENTICIOS E PLASTICOS DUO LTDA	R\$	5.469.845,88	3
29554823	PAN ROCHA DISTRIBUIDORA DE ALIMENTOS EIRELI	R\$	5.468.479,07	6
12913472	NEW GROUP TELECOMUNICACOES LTDA EPP	R\$	5.458.177,45	12
42005900	R F OLIVEIRA FREIRE INFORMATICA ME	R\$	5.455.326,78	10
62212880	MERCADO ZONA NORTE DE BELFORD ROXO	R\$	5.454.168,44	4
89627050	APOS-MIX DISTRIBUIDORA PRODUTOS PARA PANIFICACAO LTDA-ME	R\$	5.453.486,64	8
39064639	SAYOART INDUSTRIAL SA	R\$	5.451.067,36	12
72111370	COMERCIAL SAO JOAO BAPTISTA S A	R\$	5.448.213,98	18
13125460	D S BORGES IMPORTACAO E EXPORTACAO	R\$	5.443.955,18	1
31556715	BARRATRADE REPRESENTACAO E COMERCIO LTDA	R\$	5.443.814,35	12
23864838	MERIDIONAL CARGAS LTDA	R\$	5.443.168,56	32
61070124	SANTISTA ALIMENTOS S/A	R\$	5.442.690,23	1
30194470	FASTER BRASEX TRANSPORTES E LOGISTICA LTDA	R\$	5.439.338,83	10

79093800	CEREAIS RIO GLORIA	R\$	5.436.569,11	2
33482114	CJM COMERCIO DE TRANSPORTE EIRELI	R\$	5.436.455,67	192 2
51293430	MARI & GRACI JOIAS LTDA	R\$	5.433.432,99	18
49045602	TESE TRANSPORTES SENSIVEIS LTDA	R\$	5.427.658,86	11
60704430	COMERCIO ATACADISTA FREEWEY DA PENHA LTDA	R\$	5.426.305,05	6
29791118	EMIVE JOIAS E PRESENTES LTDA	R\$	5.425.936,77	1
56259822	PINACULO POLIMEROS LTDA	R\$	5.425.799,12	1
21002632	BAR E BOTEQUIM ESPETTO VALQUEIRE EIRELI	R\$	5.421.828,61	9
94365270	BRIZAIR COMERCIO E SERVICOS S A	R\$	5.420.423,46	16
71131340	LIADRI BAR E RESTAURANTE LTDA	R\$	5.420.272,81	10
10403248	REAL MADRI COMERCIO DE GENEROS ALIMENTICIOS LTDA	R\$	5.419.150,86	4
28378149	SBC COMERCIO INTERNACIONAL LTDA	R\$	5.416.470,69	2
90081950	AVEX BRASIL EXPORTADORA E IMPORTADORA - EIRELI	R\$	5.413.029,56	10
75751270	DESCART TOP PLUS SERVIÇOS DE MANUTENÇÃO LTDA	R\$	5.411.069,40	17
57106189	NATURALLY ANEW COMERCIO LTDA	R\$	5.406.258,39	1
20128141	MUNDO DAS FRUTAS EIRELI	R\$	5.406.034,81	2
60238000	SPEED FOOD COMERCIO DE ALIMENTOS LTDA ME	R\$	5.405.340,77	28
28216547	SCHIMITH INDUSTRIA DE BEBIDAS LTDA	R\$	5.403.449,12	21
73442568	DROGARIA MURIFARMA LTDA	R\$	5.402.149,51	50
20603622	SEU LAR COMERCIO ATACADISTA DE PRODUTOS EIRELI	R\$	5.401.816,74	15
31027824	FAMAPLAST INDUSTRIA E COMERCIO DE PLASTICOS LTDA	R\$	5.397.604,72	4
31885387	SINDICATO DOS TRABALHADORES INDUSTRIA CINEMATOGRAFICA E AUDIOVISUAL	R\$	5.396.725,65	6
91849550	ISOFORM COM E SERV DE ISOLAMENTOS TERMICOS E ACUSTICOS LTDA ME	R\$	5.394.052,99	10
86110540	CENTERPLAC DISTRIBUIDORA DE SISTEMAS CONSTRUTIVOS LTDA	R\$	5.393.103,00	24
18644507	PLASMETAL COMERCIO DE SUCATAS RECICLAVEIS LTDA	R\$	5.393.085,75	8
33096371	CRISAUTO S A REPRESENTACOES	R\$	5.390.642,95	6
47434282	RESET DISTRIBUICAO E LOGISTICA LTDA	R\$	5.380.477,19	4
68566504	FARMACIA GODINHO LTDA EPP	R\$	5.380.346,13	7
49236600	METRA BRASIL IMPORTACAO E EXPORTACAO LTDA	R\$	5.380.138,06	1
14348000	MERCURY MARINE DO BRASIL INDUSTRIA E COMERCIO LTDA	R\$	5.380.024,35	4
51199310	BLUE FLY HORSE EMPREENDIMENTOS COMERCIAIS LTDA	R\$	5.379.407,68	6
30055933	M AGOSTINI S A	R\$	5.377.986,20	1
50209730	PROTON PRIMUS MAQUINAS E EQUIPAMENTOS LTDA	R\$	5.375.313,49	10
39202130	N M C DISTRIBUIDORA DE ALIMENTOS LTDA	R\$	5.367.669,61	3
40354100	CASA VOLT COMERCIO DE MATERIAL ELETRICO EIRELI ME	R\$	5.363.262,56	7
35820919	BAIK BAIK CONFECÇOES LTDA	R\$	5.362.577,80	4
34176156	POSTO DE GASOLINA EKO LTDA	R\$	5.361.475,93	7
29032740	BIQUINI FORUM DE IPANEMA LTDA	R\$	5.359.327,93	7
27183045	CRISED PARAFUSOS E FERRAMENTAS EIRELI	R\$	5.358.987,26	10
10330664	RIOLOG DISTRIBUIDORA LTDA EPP	R\$	5.357.880,79	21
76626670	243 AZULEJOS E PISOS ANTIGOS LTDA	R\$	5.351.697,16	3
39545900	HOT ITAIPU ALIMENTOS LTDA ME	R\$	5.350.480,47	1
18847755	RIOCEAN COMERCIO INTERNACIONAL EIRELI	R\$	5.349.443,47	12
29735776	ORMAR BAR E RESTAURANTE LTDA	R\$	5.348.958,01	18
22577885	FORMA COMERCIO DE PRODUTOS ANIMAIS E VEGETAIS LTDA	R\$	5.346.922,29	2
93135350	DISTRIMAX LTDA	R\$	5.339.545,88	5
10243792	TEMPERMIX COMERCIAL DE ALIMENTOS EIRELI	R\$	5.337.072,96	4
29202348	ELETRO LIMA LTDA	R\$	5.336.081,10	6
30018580	GALPAO DE MERITI BAZAR E MIUDEZAS EIRELI EPP	R\$	5.334.810,63	7
56642330	LIPPELU CONFECÇOES DE ROUPAS LTDA EPP	R\$	5.332.088,21	11
77323850	NS CABRAL GUEDES ME	R\$	5.328.414,50	4
33401530	OLIVEIRA FRIOS COMERCIO EIRELI	R\$	5.328.014,35	15
60904083	CORDOBAN ARTIGOS DE COURO LTDA	R\$	5.327.943,77	15
22696960	APIARIO LAGOINHA DE BARRA MANSA LTDA	R\$	5.325.384,29	16
81090900	RESTAURANTE FRONTERA DA BARRA LTDA	R\$	5.322.444,25	2
58818022	TRANSFOLHA TRANSPORTE E DISTRIBUICAO LTDA	R\$	5.320.462,59	9
28944312	TODAROLE HIDRAULICA MAQUINAS E FERRAMENTAS LTDA	R\$	5.318.162,68	6
61362560	PONTAL RIO DISTRIBUIDORA E COMERCIO LTDA	R\$	5.316.056,73	1
28290286	ESTETICA SHOPPING LTDA	R\$	5.316.037,89	17
32820006	DILLAB COMERCIO DE ARTIGOS FEMININOS LTDA	R\$	5.310.399,54	19
61077830	SEB DO BRASIL PRODUTOS DOMESTICOS LTDA	R\$	5.310.125,97	10
29322013	LABORATORIO SEDABEL LTDA	R\$	5.310.046,99	18
30828420	GRAFITTO GRAFICO E EDITORA LTDA	R\$	5.309.289,19	4
33197187	TRANSPORTES PARANAPUAN S A	R\$	5.308.342,79	672
21623790	TOP LINE COMERCIAL LTDA	R\$	5.303.475,28	2
50965229	EQUATORIAL INDUSTRIA E COMERCIO PAPEL E EMBALAGENS LTDA	R\$	5.298.287,26	2
27937929	TRAFFIC LEBLON CONFECÇAO COMERCIO REPRESENTACOES LTDA	R\$	5.296.745,41	1
21229645	ELEBAT ALIMENTOS S A	R\$	5.294.066,35	2
40892790	GEORGE LUIZ FERREIRA DA SILVA	R\$	5.293.160,20	15
29739703	LUMINOTEC INDUSTRIA E COMERCIO LTDA	R\$	5.292.676,83	1
26857757	HL TRANSPORTES E MONTAGENS EIRELI EPP	R\$	5.292.467,49	9
30543516	GRUBB REPRESENTACAO COMERCIO E INDUSTRIA DE ROUPAS LTDA	R\$	5.292.118,97	10
28995843	PORTAIS DOS REIS LTDA ME	R\$	5.291.804,04	12



37299870	METALPIER INDUSTRIA DE USINAGEM LTDA	R\$	5.290.290,02	7
62702600	CASCAIS DA BARRA BAR E RESTAURANTE LTDA	R\$	5.289.712,52	193 10
18916070	ATIVA RIO TRANSPORTES EIRELI	R\$	5.289.200,99	3
24176014	PROSCIENCE BEAUTY LTDA EPP	R\$	5.289.054,36	9
32159727	PLASTIBLIN COMERCIAL DE PLASTICOS LTDA.	R\$	5.288.137,63	2
72690190	RETIRADA TRANSPORTE EIRELI	R\$	5.287.085,84	13
32017931	CRISAN RECUPERADORA LTDA	R\$	5.277.110,49	1
31966633	LITHOS COMERCIO DE ROUPAS LTDA	R\$	5.275.553,03	20
72125940	G MOR FABRICACAO COMERCIO E SERVICOS INDUSTRIAIS LTDA	R\$	5.274.057,20	8
26589180	EMBAPEL DISTRIBUIDORA DE EMBALAGENS EIRELI - ME	R\$	5.273.762,08	12
27743052	BATU & PK CONFECCAO DE ROUPAS LTDA	R\$	5.272.795,00	4
22542806	NOVAPARECIDA EMBALAGENS COMERCIAL E INDUSTRIAL LTDA	R\$	5.270.425,27	2
68632124	RO & SU INDUSTRIA E COMERCIO LTDA EPP	R\$	5.269.925,43	16
73977980	TELHAS CAMARA MATERIAIS DE CONSTRUCAO LTDA EPP	R\$	5.267.825,56	3
97515514	KELMASSA INDUSTRIA DE REVESTIMENTOS LTDA	R\$	5.261.871,49	1
41887928	GETBRAX COMERCIAL E TRANSPORTE DE PRODUTOS QUIMICOS LTDA ME	R\$	5.261.168,95	10
12141030	MERCADO DELEITE DE PALMARES LTDA	R\$	5.256.140,72	26
43411443	MATTEUS LEIS CIPRIANO PLASTICOS LTDA	R\$	5.255.272,28	1
29705621	EXTRACTUM FARMACIA ETICA E DERMATOLOGICA LTDA	R\$	5.253.508,60	32
10383929	DEGUST RIO - RESTAURANTE E GRILL LTDA	R\$	5.252.751,58	17
35828771	KADU MARINE PARQUEAMENTO NAUTICO LTDA	R\$	5.250.845,40	7
26247329	MERCEARIA NOVA BARRA MANSA LTDA-ME	R\$	5.248.192,07	12
53679430	GRAW INDUSTRIA E COMERCIO LTDA	R\$	5.245.708,88	14
30934194	SELVAGEM CAFE LTDA	R\$	5.245.075,46	10
29336278	AUTO Viação REGINAS LTDA	R\$	5.241.855,01	264
63378310	BRASIMPEX IMPORTACAO E EXPORTACAO LTDA	R\$	5.239.506,37	19
57536280	MAIS MAIS DO RECREIO RESTAURANTE LTDA EPP	R\$	5.239.214,19	6
33464843	OMNIUM CIENTIFICO COMERCIAL LTDA	R\$	5.231.613,49	5
25419227	RODOVIARIO UBERABA LTDA	R\$	5.229.799,38	4
11276352	TISUNAMI COMERCIAL IMPORTADORA LTDA	R\$	5.227.716,43	4
32335853	ARMAZENS GERAIS EXPRESSO SA	R\$	5.227.597,79	1
17823946	OTICA PRAIA RIO SHOPPING LTDA	R\$	5.226.591,29	1
17784642	C J TRANSPORTES E ENTREGAS RAPIDAS EIRELI	R\$	5.225.628,86	16
72837000	NOVA MICHELAN TRANSPORTES LTDA - EPP	R\$	5.221.674,75	10
54448830	V S TRANSPORTES E CEREAIS LTDA	R\$	5.219.230,31	2
10358200	ENGEVIX ENGENHARIA S/A	R\$	5.216.647,84	6
51722668	TRANSPORTES PALMARES LTDA	R\$	5.212.490,67	12
34050864	RIACHUELO TENIS CLUBE	R\$	5.211.253,51	6
42180406	GUERBET PRODUTOS RADIOLOGICOS LTDA	R\$	5.209.284,70	4
10975900	ALCAF INDUSTRIAL LTDA	R\$	5.203.875,73	35
74118043	MANAUARA ALIMENTACAO COLETIVA LTDA	R\$	5.201.412,24	5
95607540	FORMULA COM IMPORTACAO E EXPORTACAO DE INGREDIENTES ADITIVOS LTD	R\$	5.200.391,99	3
69227290	PARACAMBI REFRIGERACAO LTDA	R\$	5.200.391,25	10
42431429	COMERCIO P S J CASCADURA LTDA	R\$	5.199.856,34	30
62325683	RIGA ORGANIZACAO COMERCIAL DE RESTAURANTES INDUSTRIAIS S A	R\$	5.195.199,07	5
30800346	NEWCO DO BRASIL EQUIPAMENTOS E SERVICOS LTDA	R\$	5.192.930,53	7
19630550	RODOMAQ ROLAMENTOS LTDA	R\$	5.191.943,10	1
33967274	CONFECCAO RENEBE LTDA	R\$	5.190.588,23	4
24635760	BOLA SPORTS COMERCIO DE VESTUARIO E ARTIGOS ESPORTIVOS LTDA	R\$	5.186.188,49	20
33034828	METALGRAFICA RIO INDUSTRIAL S/A	R\$	5.180.570,16	4
71729660	BELORADO DISTRIBUIDORA DE COSMETICOS EIRELI	R\$	5.180.073,28	6
30832281	METALFRAN EIRELI EPP	R\$	5.179.827,21	7
20373423	PINGA FOGO COMERCIO VAREJISTA DE CARVAO VEGETAL LTDA ME	R\$	5.179.672,03	13
33607045	CASA DE PORTUGAL	R\$	5.177.999,41	8
21815027	MARMORARIA SAO FRANCISCO DE ITABAPOANA EIRELI -ME	R\$	5.177.968,45	13
10865000	SPENCER E JONES COMERCIO DE ROUPAS LTDA	R\$	5.177.232,63	12
50259864	ARMANDO DE PAULA LUIZ BRASIL LTDA	R\$	5.175.298,80	2
12148303	LUBRI RACE CAR COMERCIO E SERVICOS AUTOMOTIVOS LTDA EPP	R\$	5.173.369,74	5
10318431	SANTA MONICA INDUSTRIA E COMERCIO S A	R\$	5.172.092,87	9
33059379	PINHEIRO TINTAS LTDA	R\$	5.171.292,90	5
40381923	EUMAR PRODUTOS ALIMENTICIOS LTDA	R\$	5.169.372,55	23
68838788	IND NACIONAL DE COSMETICOS FILLING LTDA	R\$	5.169.197,95	1
53135232	PRODUTOS ALIMENTICIOS SUPERBOM IND E COMERCIO LTDA	R\$	5.167.273,69	4
35578510	PALMITEC INDUSTRIA E COMERCIO LTDA	R\$	5.164.349,21	22
10864846	PETSUPERMARKET COMERCIO DE PRODUTOS PARA ANIMAIS S/A	R\$	5.161.252,19	3
33886110	SEUPIKY ALIMENTOS LIMITADA	R\$	5.160.813,92	10
22923178	EDVA885 ALIMENTOS EIRELI	R\$	5.160.067,95	1
65848095	ROBOTICA TRANSPORTES SENSIVEIS LTDA	R\$	5.156.484,75	16
20033510	BRASCO FARMACEUTICA LTDA	R\$	5.153.683,62	17
96732400	VANAMA TRANSPORTES EIRELI	R\$	5.152.065,50	16
15227891	EMPREITEIRA JACUNDA LTDA	R\$	5.149.828,12	1
33905027	POSTO DE ABASTECIMENTO ALFAMA LTDA	R\$	5.147.290,03	13
30319735	ARATU COMERCIO E REPRESENTACOES LTDA	R\$	5.146.991,36	3

10504930	ACARJ COMERCIO E IMPORTACAO LTDA EPP	R\$	5.146.520,39	6
15237026	FOX COMÉRCIO DE ELETRODOMÉSTICOS EIRELI ME	R\$	5.145.812,69	194 4
59558890	NOTARESH BAR E RESTAURANTE LTDA	R\$	5.145.772,94	13
18298740	TRANSPORTES FUTURO LTDA	R\$	5.144.258,38	161
20128620	TAM LINHAS AEREAS S/A	R\$	5.142.932,21	2
10887000	MNC ELETRICA E MANUTENCAO INDUSTRIAL EIRELI - EPP	R\$	5.137.774,18	10
55379850	A MARGE FILHO CONVERTEDORA AUTOMOTIVA	R\$	5.136.874,01	18
40452440	NEW COOK RESTAURANTES LTDA	R\$	5.136.252,14	15
34438330	RACHEL RIO COIFFEUR LTDA	R\$	5.135.437,73	5
33036530	XODO DE MINAS DISTRIBUIDORA LTDA ME	R\$	5.134.842,01	3
11039897	FREEPORT COMERCIO DE ALIMENTOS LTDA	R\$	5.134.822,90	9
40177446	TRANSPORTES BARRA LTDA	R\$	5.133.248,40	195
35830629	PATRIA UNIDA MATERIAIS DE CONSTRUcoes LTDA	R\$	5.132.821,08	8
31957525	REAL PRODUTOS MEDICOS E HOSPITALARES LTDA	R\$	5.132.595,29	6
40982441	ANDRE P. DOS SANTOS DESCARTAVEIS	R\$	5.131.062,90	3
76083370	ESPAÇO CARIOCA INDUSTRIA E COMERCIO DE BOLSAS CINTOS E CARTEIRAS LTD	R\$	5.130.576,20	4
52962970	KSUN INDUSTRIA DE TINTAS LTDA	R\$	5.126.766,26	10
29471364	AVANTI CARPET INDUSTRIA TEXTIL LTDA	R\$	5.120.527,31	5
10754496	FAZENDA AGUAS LINDAS INDUSTRIA E COMERCIO DE CARNES LTDA	R\$	5.119.690,87	2
21317562	BGM DISTR DE MEDIC E MATER HOSPITAL EIRELI	R\$	5.116.941,42	4
27949379	LITTLEPLAST INDUSTRIA E COMERCIO LTDA	R\$	5.113.196,25	5
48247590	CRESPO E OLIVEIRA COMERCIO REPRESENTACOES LTDA ME	R\$	5.112.359,56	4
42319889	SINODA INDUSTRIA DE ROUPAS S/A	R\$	5.112.335,88	3
11008549	RIO BELLO COMERCIO IMPORTACAO E EXPORTACAO LTDA	R\$	5.110.655,46	3
53565727	VIA NAPOLI COMERCIO DE CALCADOS E BOLSAS LTDA	R\$	5.107.549,28	3
20037331	REI DAS CESTAS COMERCIO DE ALIMENTOS LTDA	R\$	5.105.962,49	4
59253940	GOLDEN LAPA COMERCIO	R\$	5.104.207,73	3
11944350	CHARLEVAN DISTRIBUIDORA LTDA	R\$	5.100.647,14	37
42471154	ALTERNATIVA DISTRIBUIDORA E COMERCIO LTDA	R\$	5.099.652,77	7
10481074	KM4 INDUSTRIA E COMERCIO DE BEBIDAS LTDA	R\$	5.099.262,66	19
69822280	TIGRE COMERCIO ELETROELETRONICO LTDA	R\$	5.098.316,24	5
21255620	A C R CONFECOES LTDA	R\$	5.093.137,06	6
79878050	GABRISER CRIACOES COMERCIO DE ROUPAS LTDA	R\$	5.093.124,67	23
70845320	3 RIOS CONFIANCA INDUSTRIA E COMERCIO DE VIDROS E ALUMINIO LTDA	R\$	5.092.630,00	21
31607600	HONG TAK COMERCIO INTERNACIONAL LTDA	R\$	5.091.759,26	2
33111758	COFABAM INDUSTRIA E COMERCIO S A	R\$	5.088.521,95	1
20474885	BR SHOP COMERCIO DE EQUIPAMENTOS ELETROELETRONICOS LTDA	R\$	5.083.084,95	21
60873957	BRAMI METALURGICA LTDA	R\$	5.082.099,84	14
31670169	CARDA COMERCIO E REPRESENTACOES LTDA	R\$	5.081.441,52	1
40285830	EQUINOR BRASIL ENERGIA LTDA	R\$	5.080.967,50	4
29324951	VIACAO UNIAO LTDA	R\$	5.080.503,80	298
90338490	SEGREDOS DA MODA DE BP EIRELI - ME	R\$	5.079.295,51	22
15617960	CASTLE AIR TAXI AEREO LTDA	R\$	5.076.620,61	1
28683694	MINIMERCADO NOVO COUTINHO EIRELI	R\$	5.076.320,69	5
33581851	RESTAURANTE E BAR EUROPA LTDA	R\$	5.075.674,23	6
33764837	BOM DOCE INDÚSTRIA E COMERCIO DE DOCES EIRELI	R\$	5.075.340,00	4
41142188	CLAYTON DOS SANTOS SILVA DESCARTAVEIS EIRELI	R\$	5.075.133,67	2
52449720	ARRETE CAR SISTEMAS DE SEGURANCA LTDA	R\$	5.066.762,04	3
60531140	PEDRAS DECORATIVAS MENDES E BARROSO LTDA	R\$	5.066.365,72	15
14429790	UNIDROGAS INDUSTRIA E COMERCIO DE MEDICAMENTOS LTDA	R\$	5.062.831,85	3
34163540	DUTRA 13 POINT SUPER LANCHES LTDA	R\$	5.059.769,49	1
28689842	VALLE SUL PAVIMENTACAO E MINERACAO LTDA	R\$	5.058.324,93	6
40343931	RADIAL OESTE - COMERCIO DE COMBUSTIVEIS EIRELI - EPP	R\$	5.057.856,37	15
10563163	COMESTIVEIS CACULA LTDA ME	R\$	5.048.104,05	5
32902381	CHAGAS SILVA PLASTICOS LTDA	R\$	5.046.904,55	2
11591430	MONTIFRUTAS IMPORTADORA E EXPORTADORA DE FRUTAS E LEGUMES LTDA	R\$	5.045.799,61	4
36291590	D"INTERNI IMPORTACOES EIRELI	R\$	5.045.028,67	6
13576146	DEPP FASHION COMERCIO DE ROUPAS LTDA ME	R\$	5.044.995,56	6
88317847	RAPIDO TRANSPAULO LTDA	R\$	5.044.529,74	34
68621895	HIPER DIESEL LTDA	R\$	5.043.844,17	2
73521590	COMERCIAL EMEDE REPRESENTACOES LTDA	R\$	5.041.058,11	1
40220642	DETAIL'S INDUSTRIA E COMERCIO LTDA	R\$	5.039.648,67	18
40237471	SOUR CALCADOS E COMPLEMENTOS LTDA	R\$	5.039.420,98	6
20650970	TRIPET COMERCIO DE PLASTICO - EIRELI	R\$	5.038.744,40	3
37935383	TRINCA BEBIDAS E ALIMENTOS LTDA	R\$	5.037.426,58	1
12351285	NOVA PLAST 2010 COMERCIO DE EMBALAGENS - EIRELI	R\$	5.036.310,74	18
35887355	COSTA MAIA RIO REPRESENTACOES E SERVICOS LTDA	R\$	5.035.694,97	1
28211820	J GUAYBA COMERCIO DE ALIMENTOS LTDA	R\$	5.032.462,51	5
73368698	RIMA PRODUTOS PARA CONSTRUCAO 2007 LTDA	R\$	5.030.421,38	23
23889192	A POPULAR CESTAS BASICAS DE ALIMENTOS EIRELI	R\$	5.030.233,84	145
27688890	MARDIMEL MARCOLE DISTRIBUIDORA DE MEDICAMENTOS LTDA	R\$	5.029.477,68	10
13565130	AUTOVON DISTRIBUIDORA DE VEICULOS LTDA	R\$	5.025.221,66	7
36281100	GB BRASIL LOGISTICA LTDA	R\$	5.021.916,95	16

34194680	TROPAS TRANSPORTE LTDA	R\$	5.021.347,03	52
50111770	SPORT GRILL RESTAURANTE EIRELI ME	R\$	5.019.165,62	195 2
47050900	BRASKEM PETROQUIMICA LTDA	R\$	5.017.806,24	1
77253790	PRT DA SERRA COMÉRCIO DE RAÇÕES - PEIERRE LTDA	R\$	5.017.250,04	8
43452419	GSA COMERCIO DE MAQUINAS E EMBALAGENS LTDA	R\$	5.016.423,74	1
73911323	ACONCHEGO DO LAR COMERCIO DE MOVEIS LTDA	R\$	5.014.954,16	4
40954140	RAPHAEL CABRAL GUEDES LTDA ME	R\$	5.012.282,95	8
89660410	PRIME FASHION 2012 COMERCIO DE ROUPAS LTDA	R\$	5.011.943,56	1
33062217	GUANAUTO VEICULOS S/A	R\$	5.009.918,22	5
19639422	INVICTA COMERCIO E DISTRIBUICAO EIRELI ME	R\$	5.009.355,87	9
29023469	RONES MERCADO COMERCIO PRODUTOS ALIMENTÍCIOS E SERVIÇOS LTDA EPP	R\$	5.002.970,73	10
27827385	SPA PISCINAS E EQUIPAMENTOS LTDA	R\$	5.001.548,71	6
32160822	COMERCIAL STO ANTONIO DE CABO FRIO LTDA FILIAL	R\$	4.998.157,60	2
11637256	BRAS TEXTIL CONFECCAO DE ARTIGOS DE VESTUARIO LTDA	R\$	4.997.922,62	3
69004720	SO BICHO RACOES PETSHOP 1053 LTDA ME	R\$	4.996.543,05	11
15125087	COMERCIO DE RELOGIOS HORA INGLESA LTDA - EPP	R\$	4.995.157,34	5
87864237	CREDEAL MANUFATURA DE PAPEIS LTDA	R\$	4.994.970,19	7
11795900	GNN RIO COMERCIAL E IMPORTADORA LTDA	R\$	4.993.290,91	3
11203124	LUZ DO DIA COMERCIO DE ROUPAS LTDA INCORP. POR OCEANO AZUL COM. ROUP	R\$	4.992.953,53	18
30276232	SINDICATO COMERCIO VENDEDORES AMBULANTES DO RIO DE JANEIRO	R\$	4.989.056,52	2
18256170	POLETTI METAIS PRECIOSOS LTDA	R\$	4.984.390,76	3
27412160	EMPRESA SANTA CLARA 8 COMERCIO DE ALIMENTOS LTDA	R\$	4.983.711,07	11
46007917	ATAKAFORTE COMERCIO E DISTRIBUIÇÃO DE GENEROS ALIMENTICIOS LTDA	R\$	4.983.322,32	3
11922042	A SUL RESTAURANTE BAR BUFFET E EVENTOS LTDA EPP	R\$	4.982.608,54	12
12402659	TRIGOBOM DISTRIBUIDORA DE ARTIGOS E ALIMENTOS LTDA ME	R\$	4.981.305,77	2
78315690	OTS - OPTION TELECON SERVICOS DE TELECOMUNICACOES LTDA	R\$	4.979.605,16	17
21524781	BELEZA VIVA COMESTICO EIRELI	R\$	4.978.765,26	2
11127978	BAR DA RUA 61 LTDA ME	R\$	4.978.146,84	14
40419194	DOY COMERCIO E IMPORTACAO LTDA	R\$	4.977.883,17	5
21549430	SKANSKA BRASIL LTDA	R\$	4.975.516,12	1
29519683	KEMPELL QUIMICA LTDA	R\$	4.974.859,75	3
27894970	MERCEARIA E CEREAIS PRACHETE DA PRINCIPAL LTDA	R\$	4.974.492,48	3
33120767	PHENIX INDUSTRIA E COMERCIO DE MOBILIARIO LTDA	R\$	4.973.285,78	27
59978710	FACHINAS 261 MATERIAL DE LIMPEZA LTDA	R\$	4.971.629,03	11
11324994	FORTIN DOS DOCES E CEREAIS LTDA	R\$	4.966.812,54	8
79683780	ROCK ART BRASIL LTDA	R\$	4.960.933,83	18
11134510	AUTO MAIS AUTOMOVEIS LTDA ME	R\$	4.959.044,43	18
47044285	ALESSANDRO DE PONTES PLASTICOS	R\$	4.957.408,48	2
74100397	ALIMEN SERVICE SERVICOS DE ALIMENTACAO DE NILOPOLIS LTDA	R\$	4.957.219,05	1
13233996	SINOTRUK RIO DE JANEIRO COMERCIO DE CAMINHOS LTDA	R\$	4.954.865,20	13
19673000	COPA MOTORS COMERCIO DE AUTOMOVEIS LTDA	R\$	4.954.667,82	7
33297813	AGTAL A GUEDES TORREFACAO DE AMENDOIM LTDA	R\$	4.953.214,16	3
71528111	QUANTUM STEEL ACOS INDUSTRIAIS LTDA ME	R\$	4.952.814,36	7
68758218	GHATS COMERCIO EXTERIOR LTDA	R\$	4.950.901,29	2
34218930	DISCAPEL CABOFRIENSE PRODUTOS DE EMBALAGENS LTDA ME	R\$	4.949.481,05	5
70943250	INTER-LIFE COMERCIO DE PRODUTOS HOSPITALARES LTDA	R\$	4.949.342,22	15
86958360	UNIDEAL ELETRO COMERCIO DE ARTIGOS ELETRICOS E ELETRONICOS LTDA	R\$	4.948.542,70	1
50359040	RCA COMPANY DE TELECOMUNICACOES DE ITAPERUNA LTDA	R\$	4.948.253,43	16
55382570	RC SOTTOZERO COMERCIO E DISTRIBUICAO LTDA	R\$	4.947.907,29	17
83325670	TRANSGLOBAL NORTE TRANSPORTES LTDA	R\$	4.946.560,82	8
34082339	MODAS JOSE MARIA COMERCIO E INDUSTRIA S/A	R\$	4.945.880,38	11
42425389	RUMO DA LUA ALIMENTOS LTDA	R\$	4.943.028,06	8
21608990	LUZITERK COMERCIO E DISTRIBUIDORA DE METAIS LTDA	R\$	4.940.477,58	2
21401980	MICROSOFT MOBILE TECNOLOGIA LTDA	R\$	4.939.019,93	56
79066520	PERFIT MODA ESPORTIVA LTDA	R\$	4.934.120,13	6
35029997	DELTA DISTRIBUIDORA ATACADISTA DE BEBIDAS EIRELI	R\$	4.931.772,32	15
53125520	TIMOM INDUSTRIA E COMERCIO LTDA	R\$	4.930.993,39	5
46718370	TRANSPORTES HAVARIO LTDA	R\$	4.930.673,05	14
91850550	KARA SHOP BANGU CONFECCOES DE ROUPAS LTDA ME	R\$	4.930.589,12	6
39724330	YPF BRASIL COMERCIO DE DERIVADOS DE PETROLEO LTDA	R\$	4.928.632,08	2
42228072	IRMAOS HABIB COMERCIO E INDUSTRIA LTDA	R\$	4.925.822,57	17
68867800	ZITAERB COMERCIO EXTERIOR LTDA	R\$	4.925.571,01	1
12375862	LUCAN COMERCIO DE MOVEIS LTDA	R\$	4.920.269,89	6
20368854	UNIVERSO DE EQUIPAMENTOS E EMBALAGENS EIRELI ME	R\$	4.920.260,17	6
76109480	M S SEI SOLUÇÃO, COMÉRCIO E DISTRIBUIDORA DE MATERIAL MÉDICO HOS	R\$	4.920.173,88	7
33042698	JOBAL INDUSTRIA E COMERCIO DE PAPEIS LTDA ME	R\$	4.918.244,24	7
32600884	DEALER INFORMATICA LTDA	R\$	4.917.653,19	1
61186680	BANCO BMG SA	R\$	4.917.491,33	79
73366200	LUANNE PARFUM COSMETICOS LTDA	R\$	4.915.557,16	5
17615785	CSO2 COMERCIO DE VESTUARIO LTDA	R\$	4.914.402,78	27
21930065	DIALOGO LOGISTICA INTELIGENTE LTDA - EPP	R\$	4.914.147,81	4
29704756	A MIUDINHA JOIAS LTDA ME	R\$	4.911.476,11	6
53966020	AMERICA INTERNATIONAL PECAS AUTOMOTIVAS LTDA	R\$	4.908.220,24	7

94700800	UNILOG LOGISTICA DISTRIBUIDORA COMERCIO E REPRESENTACOES LTDA-ME	R\$	4.907.165,64	14
11836450	VILAREJO DE MACAE MATERIAIS DE CONSTRUCAO LTDA	R\$	4.894.251,67	196 3
33333147	MOINHO DE OURO SA PRODUTOS ALIMENTICIOS	R\$	4.888.758,83	19
27622786	L E F MACEDO COMERCIO LIMITDA	R\$	4.888.051,88	1
15159340	FRIBURGO TRANSPORTE E LOGISTICA LTDA	R\$	4.887.293,12	45
33312364	LANIFICIO INTER-AMERICANO S/A	R\$	4.887.258,57	2
16945787	WBG COMERCIO E CONSULTORIA LTDA	R\$	4.885.146,36	18
17210372	CENTRO GASTRONOMICO REI DOS ASSADOS LTDA	R\$	4.884.205,90	5
14722120	PILAR GRILL LTDA	R\$	4.882.989,29	3
10948378	COMERCIAL DE ALIMENTOS VITORIA LTDA	R\$	4.882.005,27	4
55363700	CEREAIS TAMANDARE DE CAXIAS LTDA	R\$	4.881.134,29	5
40728700	HDSP COMERCIO DE VEICULOS LTDA	R\$	4.880.009,46	33
66187500	LEOPEN COMERCIAL DE BEBIDAS LTDA	R\$	4.871.458,02	5
13579100	POSTO DE GASOLINA ESTRELA DOS BANDEIRANTES EIRELI EPP	R\$	4.870.337,87	4
37931853	GRANITOS E MARMORES DE SAPUCAIA LTDA	R\$	4.868.141,99	3
68793066	OMEGA COMERCIO EXTERIOR LTDA	R\$	4.862.464,44	1
90967700	ACOPLAMENTO COMERCIO LTDA	R\$	4.862.093,44	4
55134660	ESTUDIO CHOCOLATE ASSESSORIA DE MODAS LTDA	R\$	4.861.145,72	14
47175040	JOPA DE CABO FRIO MERCEARIA LTDA	R\$	4.860.414,46	2
40223133	CALBERG PRODUTOS HOSPITALARES LTDA	R\$	4.856.495,58	2
87272180	PROSPERIDADE TOTAL BAR E RESTAURANTE LTDA	R\$	4.855.587,29	13
30072680	CISPEL EMPRESA DE MINERACAO LTDA	R\$	4.852.105,24	16
30042196	GALEÃO APOIO ADMINISTRATIVO A EMPRESAS LTDA.	R\$	4.851.041,93	7
79661830	TEC PRIMA INDUSTRIA E COMERCIO DE EQUIPAMENTOS ELETRONICOS LTDA	R\$	4.845.845,32	13
27864172	PRONTO LAR EMPREENDIMENTOS E SERVICOS LTDA	R\$	4.844.413,55	8
12308330	CONFECOES INA INO PETROPOLIS LTDA	R\$	4.842.285,46	14
27034479	LAZTUR EMPREENDIMENTOS E PARTICIPACOES LTDA EPP	R\$	4.841.324,62	1
52933240	REFLEXAO ALUMINIO LTDA	R\$	4.834.607,11	5
30127310	TRANSPORTADORA MATTOS LTDA	R\$	4.833.424,94	10
37512320	TOQUE FINO CALCADOS LTDA	R\$	4.831.329,47	2
42521641	NUTRIMAR SERVICOS DE HOTELARIA LTDA	R\$	4.831.225,11	1
29855635	JCA COMERCIO DE ELETRÔNICOS E INFORMATICA LTDA	R\$	4.830.527,17	5
17605391	THE WINE COMERCIO DIGITAL LTDA	R\$	4.829.132,64	10
89022910	CSN MINERACAO S A	R\$	4.825.120,93	1
38033540	BOSS COMERCIO DE BEBIDAS E ALIMENTOS LTDA	R\$	4.822.191,20	5
55469000	G A C VEIGA SUPERMERCADOS - EIRELI	R\$	4.821.058,73	5
32218521	NOVA RADAR PRODUTOS QUIMICOS E FARMACEUTICOS LTDA - EPP	R\$	4.820.006,20	2
29639150	ANA CUNHA INDUSTRIA E COMERCIO DE ROUPAS LTDA	R\$	4.819.347,51	17
28618106	DANILSO COSTA & CIA LTDA	R\$	4.818.983,65	8
68225820	CONGENEROS DISTRIBUIDORA DE PRODUTOS ALIMENTICIOS LTDA	R\$	4.817.133,82	1
29870128	AMARITO P SILVA	R\$	4.815.327,66	1
60585000	ROCHAMAR IMPORTACAO E EXPORTACAO LTDA	R\$	4.813.384,87	9
61880830	MICRO VIEW COM E REPRES DE PRODUTOS MEDICOS HOSPITALARES LTDA	R\$	4.807.435,54	7
28188175	PINGON IND COM E LOCACAO DE EQUIPAMENTOS LTDA	R\$	4.804.913,43	24
39422142	CAMPOS INDUSTRIA DE REFRIGERANTES LTDA	R\$	4.804.360,68	4
12433390	PARKPAPER ETIQUETAS LTDA	R\$	4.804.353,10	5
13470942	HSPAMBIENT RECICLAGEM DE METAIS E PLASTICOS LTDA	R\$	4.803.307,34	3
59830550	UNIGARRA DISTRIBUIDORA DE MEDICAMENTOS PERFUMARIA LTDA	R\$	4.802.882,28	8
95596200	R C F GAMES COMERCIO E LOCACAO DE BRINQUEDOS LTDA	R\$	4.800.741,21	6
74188750	OMF 46 CONFECOES E COMERCIO DE ENFEITES EIRELI ME	R\$	4.799.331,63	7
38625968	TRANSALENTE LOGISTICA LIMITADA	R\$	4.794.877,37	19
70472200	CR ZONGSHEN FABRICADORA DE VEICULOS S A	R\$	4.792.387,54	22
35779768	H M TRANSPORTES LTDA	R\$	4.787.558,35	65
33659038	ESCOLINHA DE ARTE DO BRASIL	R\$	4.785.526,96	2
55266420	TREFIM TREFILACAO INDUSTRIAL DE METAIS LTDA	R\$	4.783.735,81	7
25138643	INTER 15700 OTICA LTDA EPP	R\$	4.783.201,90	2
84631600	SUPERPOP DA RAINHA COMERCIO DE GENEROS ALIMENTICIOS LTDA EPP	R\$	4.783.089,48	2
29089604	CMK COMERCIO DE ROUPAS LTDA	R\$	4.782.592,57	18
23955999	DRIGAO 1 COMERCIO E DISTRIBUICAO DE ALIMENTOS EIRELI	R\$	4.780.037,48	7
29221223	MUNDIKA BOUTIQUE LTDA	R\$	4.778.837,94	1
54501900	JUPITER OVERSEAS IMPORTACAO E EXPORTACAO LTDA	R\$	4.775.687,44	2
32149544	DISMEDICA DISTRIB DE PROD HOSPITALARES E FARMACEUTICOS LTDA EPP	R\$	4.773.209,49	3
10901501	PERSONALITE DESIGN PROJETOS DECORACAO E COMERCIO DE MOVEIS LTDA	R\$	4.772.948,34	18
46070551	ALEXANDRO DANIEL DA SILVA 46696200886	R\$	4.772.156,61	2
11245180	TRIO MAGIA CALCADOS LTDA EPP	R\$	4.771.538,64	3
58532950	E & M BLINDAGEM DE VEICULOS LTDA ME	R\$	4.771.432,69	12
38899360	DISTRION II INDUSTRIA E COMERCIO LTDA	R\$	4.770.923,54	15
18196186	BAR E RESTAURANTE GRILLET LTDA-EPP	R\$	4.767.310,21	18
11694998	KOWARICK DISTRIBUIDORA DE TECIDOS E PRESTADORA DE SERVICOS LTDA	R\$	4.761.916,16	2
29491453	POSTO DE GASOLINA TRES HERDEIROS LTDA	R\$	4.761.896,06	14
62401350	OLAFASHION INDUSTRIA E COMERCIO DE ROUPAS EIRELI	R\$	4.760.850,62	10
28929677	USINA NOVO HORIZONTE S A	R\$	4.760.354,69	4
71752640	SANREG RIO COMERCIO E INDUSTRIA EIRELI ME	R\$	4.759.885,42	6

77071830	MULT REAL CONSTRUTORA INDUSTRIA E COMERCIO LTDA	R\$	4.759.186,46	5
71189130	TRANSPORTADORA BONS AMIGOS E M LOGISTICA LTDA EPP	R\$	4.758.314,98	197 5
12851738	MEGA CHICK DISTRIBUIDORA DE ALIMENTOS LTDA	R\$	4.754.337,21	11
33613886	SUDIFER COMERCIO DE FERRO MAQUINA E MOTORES LTDA	R\$	4.751.709,93	7
38960880	TIMBRAZ COMERCIO E LOCAAO LTDA EPP	R\$	4.751.658,79	3
28250736	MULTIFITAS MAQUINAS E REPRESENTACOES LTDA	R\$	4.750.519,62	2
42118562	MECANIZACAO CONTABIL RACIONAL LTDA	R\$	4.750.338,82	2
95591220	JUND RIO SORVETES LTDA	R\$	4.749.419,93	5
55785497	J PINHEIRO EQUIPAMENTOS PNEUMATICOS LTDA	R\$	4.747.044,62	1
28690584	FARMACIA CENTRAL DE NOVA IGUAU LTDA EPP	R\$	4.745.595,38	71
55998518	OFICIAL POLIMEROS LTDA	R\$	4.743.785,27	2
14716360	PEIXARIA DOIS PRIMOS LTDA	R\$	4.740.311,51	13
88678200	UM PASSO A MAIS CALCADOS LTDA - EPP	R\$	4.739.944,18	1
30661292	KURT INDUSTRIA OTICA LTDA	R\$	4.738.618,69	4
86422830	ICARO 2007 COMERCIO DE ALIMENTOS LTDA ME	R\$	4.737.703,44	10
87901800	ARTEFATOS DE CIMENTO CECCATO LTDA	R\$	4.737.234,43	9
61238490	LEILA MARYA BOUTIQUE LTDA	R\$	4.737.084,58	6
97428668	ELFE OPERACAO E MANUTENCAO S A	R\$	4.736.748,89	6
34173040	PALLUDO"S RESTAURANTE E PIZZARIA LTDA	R\$	4.736.258,16	16
29737572	L.CUNHA INDÚSTRIA E COMÉRCIO DE FIOS E CABOS	R\$	4.734.700,06	8
83611700	NAS NUVENS CALÇADOS LTDA	R\$	4.733.889,38	1
31217938	MUNDO DO PAO PRODUTOS ALIMENTICIOS LTDA	R\$	4.732.736,38	6
43854220	ZIMPY RIO CONFECÇOES LTDA	R\$	4.732.683,41	10
55419980	MULTITEL MICROELETRONICA S A	R\$	4.732.445,41	2
28980761	GECARVES REPRESENTACAO E COMERCIO LTDA	R\$	4.731.740,85	13
58471950	MATERIAL DE CONSTRUCAO 190 LTDA	R\$	4.731.625,33	1
29341286	TEXSA BRASILEIRA LTDA	R\$	4.730.282,96	8
58716250	TEKTONIKE PRODUTOS MEDICOS LTDA	R\$	4.728.596,88	1
79414510	ARAJO TRANSPORTE DE CARGAS LTDA - EM RECUPERACAO JUDICIAL	R\$	4.728.309,94	9
10462800	COMERCIAL RIO MEDICAMENTOS E MATERIAIS CIRURGICOS LTDA	R\$	4.719.955,41	6
10143841	UNIX DISTRIBUIDORA DE GENEROS ALIMENTICIOS LTDA	R\$	4.718.934,87	6
33460908	MASSA F M C M CONSTRUCAO SA	R\$	4.716.901,82	39
63960006	WAL MART BRASIL LTDA	R\$	4.716.528,17	4
34098442	BANCO CREDICARD S/A	R\$	4.715.168,89	40
33432329	INDUSTRIA MECANICA PEREZ LTDA	R\$	4.714.908,87	10
52481690	CHEVRON CALCADOS E COMPLEMENTOS LTDA	R\$	4.714.247,20	3
10937715	NATURAL CHOICE DO BRASIL LTDA	R\$	4.713.138,23	12
20201610	FRIMIL CARNES E DERIVADOS LTDA	R\$	4.712.850,70	1
35785930	QUEIJEIRO DA BARRA LTDA	R\$	4.712.320,34	15
42268326	MARKA INTERNACIONAL COMERCIO E PARTICIPACAO LTDA	R\$	4.711.922,63	1
43652810	MAMEDE EMBALAGENS E PRODUTOS SIDERURGICOS LTDA	R\$	4.710.196,99	2
58259250	SOHO & BRIGHTON METALS LTDA	R\$	4.708.166,31	3
22468270	ATHEQ INDUSTRIA E COMERCIO EIRELI	R\$	4.706.274,01	14
36202034	D.A.S. LAPAS TRANSPORTES EIRELI - ME	R\$	4.704.524,21	20
17192451	BANCO ITAUCARD S A	R\$	4.702.561,77	459
18311655	CDH COMERCIO DE COSMETICOS E PRODUTOS LTDA ME	R\$	4.699.443,58	13
29138377	PREFEITURA MUNICIPAL DE TRES RIOS	R\$	4.699.064,73	10
30989669	ETER DESTILARIAS REUNIDAS PRODUTOS QUIMICOS PROFISSIONAIS LTDA	R\$	4.693.483,38	9
31977101	MARABRAS IMPORTADORA E EXPORTADORA DE CAFE LTDA	R\$	4.693.135,36	1
13029876	FLADRE COMERCIO DE ELETRONICOS LTDA ME	R\$	4.691.411,61	1
92350210	PRESCON DA VILA COMERCIO DE BEBIDAS LTDA	R\$	4.690.978,95	4
81177140	DOCTORS PLUS PRODUTOS MEDICOS LTDA	R\$	4.686.619,73	7
13809510	SIDUS SYSTEMS DO BRASIL LTDA	R\$	4.684.949,50	4
48042212	TRANSPORTADORA LISTAMAR LTDA	R\$	4.682.228,94	3
10480948	V W COMERCIO DE PESCAO LTDA ME	R\$	4.677.883,65	1
22874633	T L DIAS EMPREENDIMENTOS LTDA - ME	R\$	4.676.958,60	3
30490676	EMBRAVAL EMPRESA BRASILEIRA DE VALVULAS E CONEXOES LTDA	R\$	4.675.068,49	9
11131464	GAS VERDE SA	R\$	4.674.593,19	5
11108019	ATOR COMERCIO DE PRODUTOS ELETRO ELETRONICOS LTDA	R\$	4.671.964,92	16
26787300	VA SUPERMERCADO E DISTRIBUIDORA DE COMESTIVEIS LTDA	R\$	4.671.441,35	1
14711520	TBX - COMERCIO DE PRODUTOS SIDERURGICOS EIRELI	R\$	4.670.944,62	3
83829290	RIQUENA NETO AR CONDICIONADO LTDA	R\$	4.666.813,65	3
19417325	PONTO FORTE COMERCIO DISTRIBUICAO E REPRESENTACOES E SERVICOS L	R\$	4.657.085,55	7
31119795	BACCHERINI PRODUTOS ALIMENTICIOS LTDA	R\$	4.655.510,20	9
92315950	ROTER BRAUHOFF CERVEJAS ESPECIAIS LTDA EPP	R\$	4.654.161,99	13
22933820	SENIOR TAXI AEREO EXECUTIVO LTDA	R\$	4.654.070,33	4
29387149	IRINEU NOGUEIRA COELHO	R\$	4.652.817,82	5
56727220	ACTIVE CALCADOS E COMPLEMENTOS LTDA ME	R\$	4.652.677,53	7
33563275	ROMA BEBIDAS LTDA	R\$	4.652.241,32	1
20511790	CENTRO RIO 2 INFORMATICA LTDA	R\$	4.651.037,81	17
33585900	SILVER SANDS ARTIGOS ESPORTIVOS LTDA	R\$	4.648.653,97	2
28844405	GRAFICA EDITORA STAMPPA LTDA	R\$	4.648.002,44	10
73365080	T W FORTUNA COMERCIO DE ROUPAS EIRELI	R\$	4.646.894,47	9

15279880	ENI PACHECO	R\$	4.646.077,06	29
25284377	ECO STEEL LTDA	R\$	4.645.960,99	198 8
15203148	LJAMBIENT RECICLAGEM DE METAIS E PLASTICOS LTDA	R\$	4.644.841,90	2
96322970	ATHENAS OFF SHORE COMERCIO E SERVICOS EIRELI	R\$	4.642.197,87	8
46118820	JEOVA INDUSTRIAL LTDA	R\$	4.641.504,45	16
30314603	MARLIM RESTAURANTE DANCAS E ATRACOES AO VIVO LTDA	R\$	4.641.276,07	1
31217755	VIT COMERCIO REPRESENTACOES IMPORTACAO E EXPORTACAO LTDA	R\$	4.640.129,49	6
36074722	REFAL COMERCIO IMPORTACAO E EXPORTACAO LTDA	R\$	4.638.421,38	1
34068031	FARMACIA MACKENZIE LTDA ME	R\$	4.637.722,40	10
40445470	MACAE VEICULOS LTDA	R\$	4.637.608,74	14
73608275	ASCAL DISTRIBUIDORA EXPORTACAO E IMPORTACAO LTDA	R\$	4.635.301,80	3
28787109	PRODIN PRODUTOS INDUSTRIAIS LTDA	R\$	4.632.860,49	27
29136801	RESTAURANTE SUNSAKI LTDA	R\$	4.630.333,64	12
78431460	SAPARETTO COMERCIO DE CALCADOS E ACESSORIOS LTDA-ME	R\$	4.629.247,45	16
43259510	BETEL EQUIPAMENTOS DE PROTECAO INDIVIDUAL EIRELI EPP	R\$	4.629.034,54	3
33179276	MONACO IMPORTACAO EXPORTACAO INDUSTRIA E COMERCIO LTDA	R\$	4.628.708,21	7
12036510	CASA DO ZARU MIUDEZAS LTDA EPP	R\$	4.628.307,97	4
50386520	ANDORRA SERVIÇOS - LIMITADA	R\$	4.627.683,00	9
18125279	EURO OIL FOODS COMERCIO PRODUTOS ALIMENTICIOS EIRELI	R\$	4.626.111,63	10
19438546	MERCADO REGIONAL DE CASCADURA LTDA	R\$	4.625.835,70	16
21288598	ART NIT LIVRARIA LTDA EPP	R\$	4.625.333,26	24
86697240	ANGELINA DE NILOPOLIS MATERIAL DE CONSTRUCAO LTDA ME	R\$	4.622.759,72	2
36170595	ANA LU DE FRIIBURGO CONFECÇÕES LTDA	R\$	4.621.318,84	6
41482527	EVK COSTA COMÉRCIO DE PRODUTOS DE SAÚDE E BELEZA LTDA	R\$	4.618.276,09	2
62458700	SIDERACO S/A	R\$	4.617.078,61	12
16786040	BERTY DERIVADOS DO PETROLEO LTDA	R\$	4.616.531,84	5
72821000	DAIKIN MOTORS AUTOMOVEIS LTDA	R\$	4.614.606,28	7
29746625	COMAF INDUSTRIA AERONAUTICA LTDA	R\$	4.614.306,60	6
72217910	GAVINA COMERCIAL IMPORTADORA E EXPORTADORA S/A	R\$	4.612.963,25	6
31332056	NOVA GALY RECICLAVEL DE PRODUTOS EIRELI	R\$	4.610.101,60	1
11170558	RIO MIX COMERCIO DE ALIMENTOS E LOGISTICA LTDA	R\$	4.609.836,04	6
12746250	SINTEPLAST DO BRASIL INDUSTRIA E COMERCIO LTDA	R\$	4.609.516,01	6
69248510	GVMOL COMERCIO DE EMBALAGEM EIRELI ME	R\$	4.606.789,00	5
21556406	MJP BARRA RESTAURANTE LTDA EPP	R\$	4.606.432,75	17
33028213	SIF TRANSPORTES LTDA	R\$	4.605.848,05	6
32683932	EXPRESSO RELUMA TRANSPORTES LTDA	R\$	4.604.369,48	6
33353087	PORTELLA FORNCEDORA DA INDUSTRIA E NAVEGACAO EIRELI	R\$	4.603.161,41	16
50102130	EXITO CALCADOS E COMPLEMENTOS LTDA	R\$	4.600.324,42	5
32315335	MBI INFORMATICA COMERCIO E SIRVICOS LTDA	R\$	4.597.928,39	3
27935915	COMERCIO DE CARNES SUMIDOURO LTDA	R\$	4.595.772,30	2
41758160	TRANSPORTES VT LTDA	R\$	4.592.316,95	27
62092739	NOVA AMERICA S/A ALIMENTOS	R\$	4.589.281,91	3
33721181	FORMULA DISTRIBUIDORA DE BEBIDAS LTDA	R\$	4.588.707,24	5
40459980	COMERCIO VAREJISTA DE COMBUST E LUBRIFICANTES DOMINGAO LTDA ME	R\$	4.588.489,09	7
23513099	ALBOR COMERCIAL E DISTRIBUICAO DE EMBALAGENS LTDA	R\$	4.587.397,18	1
47194000	MARCELO R P CHAGAS USINAGEM E REPAROS NAVAIS ME	R\$	4.580.375,01	5
22555121	CHK INDUSTRIA E COMERCIO DE CHOCOLATES EIRELI	R\$	4.578.870,21	10
59325480	GULLIVER S/A MANUFATURA DE BRINQUEDOS	R\$	4.577.314,09	8
93171090	GARDEN COMERCIO DE ROUPAS EIRELI	R\$	4.575.469,11	10
75159410	ALESSIA CALCADOS - EIRELI	R\$	4.573.271,02	9
38921050	NOVALOG DISTRIBUIDORA E LOGISTICA LTDA	R\$	4.572.211,88	6
73392581	FARMACIA DE MANIPULACAO EXTRATO VEGETAL LTDA	R\$	4.568.158,92	21
10742014	RESTAURANTE PESCADOS PAIXAO LTDA	R\$	4.568.098,10	12
26370661	VAI FACIL BR SOLUCOES DE SERVICOS TECNOLOGICOS DE INFORMATICA LTDA	R\$	4.566.293,12	7
21472230	IMPAR COMERCIO DE MOVEIS LTDA	R\$	4.565.377,34	33
19492794	J G CHAVES VR PRODUTOS SIDERURGICOS EIRELI	R\$	4.563.943,30	1
31615780	BARRATOUR'S TURISMO LTDA	R\$	4.562.219,76	4
62292170	MIGUELITO II PIZZARIA E RESTAURANTE LTDA	R\$	4.559.726,27	10
89329880	SFASCIACAR EXPRESS COMERCIO E SERVICOS DE VEICULOS LTDA	R\$	4.559.084,78	4
15351726	HIDROLAGOS INDUSTRIA E COMERCIO DE TUBOS E CONEXOES LTDA	R\$	4.559.024,61	3
85429290	NATATICA COMERCIO DE GENEROS ALIMENTICIOS LTDA	R\$	4.556.241,83	11
14475009	MOURA INDUSTRIA DO FRIO LTDA	R\$	4.553.149,81	10
68721935	.STORIA COMERCIO DE MATERIAL HOSPITALAR LTDA ME	R\$	4.552.587,63	2
10887600	LITORAL RIO TRANSPORTES LTDA	R\$	4.552.109,18	371
30249430	BELIMO BRASIL COMERCIO LTDA	R\$	4.551.059,91	11
11868961	V V GUIMARAES EMERICK BAR E RESTAURANTE ME	R\$	4.549.934,13	8
19703783	RR NEGOCIOS EM ALIMENTOS LTDA	R\$	4.548.152,27	8
27180452	BLEND COMERCIO DE GENEROS ALIMENTICIOS E BEBIDAS EIRELI	R\$	4.548.106,18	5
33074915	SONDAP S A SONDAS E EQUIPAMENTOS DE PROSPECCAO	R\$	4.547.556,92	1
29315835	PAPELARIA ITATIAIA LTDA	R\$	4.546.973,27	2
12086769	POSTO DE GASOLINA QUEROBIM DE REALENGO LTDA EPP	R\$	4.546.182,44	13
16552626	M J F DUTRA BEBIDAS LTDA ME	R\$	4.545.151,06	25
40365298	ISKIN & ISKIN EIRELI	R\$	4.542.811,02	3

41191400	NORTE GRILL RESTAURANTE LTDA	R\$	4.541.272,94	4
18904606	ALUMEX COMERCIAL LTDA	R\$	4.541.174,38	199 6
97253200	GIGA TRANSPORTES DE CARGAS LTDA EPP	R\$	4.537.693,43	226
56299890	NILOCEL COMERCIO E SERVICOS DE ELETRO ELETRONICOS LTDA	R\$	4.536.357,54	47
33777159	QUATER DISTRIBUIDORA MATERIA PRIMA EIRELI	R\$	4.535.147,24	1
69872780	LEVEL BRANDS COM DE PROD ALIMENT E BEBIDAS EM GERAL EIRELI	R\$	4.535.119,39	8
68640911	J M G MERCEARIA E QUITANDA LTDA	R\$	4.534.423,13	7
19341788	RIO MARCAS DISTRIBUIDORA E REPRESENTACOES LTDA	R\$	4.534.422,70	16
39405063	DSF IMPORTACAO E EXPORTACAO LTDA	R\$	4.533.758,63	4
19881840	OBORN EXPEDITION VESTUARIO EIRELI EPP	R\$	4.531.044,07	6
29839818	PE NO LUXO COMERCIO DE ROUPAS LTDA	R\$	4.529.807,23	6
33531427	CASA MILTON PIANOS LIMITADA	R\$	4.528.008,11	14
22822400	ALFA COMERCIAL DISTRIBUIDORA DE ALIMENTOS EIRELI	R\$	4.527.906,93	5
35372090	VALAQUIO MATERIAIS DE CONSTRUCOES LTDA ME	R\$	4.526.988,61	9
10558767	TRES AMIGOS COMERCIO DE ALIMENTOS EIRELI	R\$	4.524.228,13	11
15127570	FINEST BAR E RESTAURANTE LTDA	R\$	4.521.242,42	2
56159309	CUNHA POLIMEROS LTDA	R\$	4.521.172,78	1
12308133	DSU INDUSTRIA DE SORVETES LTDA	R\$	4.518.379,71	4
38234405	ALESSANDRA OLIVEIRA COMERCIO DE RECICLAVEIS LTDA	R\$	4.518.128,14	2
87989680	NEW MAGIC CONFECÇOES LTDA	R\$	4.513.903,87	1
48178330	MELF LOCACAO DE GUINDASTES E EQUIPAMENTOS LTDA	R\$	4.508.240,27	18
18780260	HAWAI-PORTO REAL TRANSPORTES LTDA	R\$	4.505.186,91	3
29721511	EME EMPRESA DE MINEIRACAO ESTRELA LTDA	R\$	4.504.508,46	15
33482241	GENERAL ELETRIC DO BRASIL LTDA	R\$	4.504.428,84	8
42166060	M O TECH DO BRASIL COMERCIO E INDUSTRIA LTDA	R\$	4.502.346,17	6
77036940	VITEC 2005 COMERCIO E INST DE EQUIPAMENTOS INDUSTRIAIS LTDA ME	R\$	4.501.408,16	7
33429002	CANETA CONTINENTAL LTDA	R\$	4.501.009,26	10
12192169	ATLANTIS MERCADO LTDA ME	R\$	4.500.413,29	6
50910406	PRS FEITOSA COMERCIO ATACADISTA DE PRODUTOS MINERAIS LTDA	R\$	4.499.847,20	2
91857100	LEIRAS AMERICAS 500 RESTAURANTE E BAR LTDA	R\$	4.499.715,07	9
81917890	AMEY BRASIL COMERCIO DE ARTIGOS DO VESTUARIO LTDA	R\$	4.499.470,40	1
14066660	MULTILUB COMERCIAL LTDA	R\$	4.496.935,73	2
26885587	DISTRIBUIDORA NATURAL RIO EIRELI EPP	R\$	4.496.824,80	9
30755201	CIA RIO DOURO INDUSTRIAL	R\$	4.494.599,23	6
10419210	L&S DA BARRA CONFECÇAO COMERCIO E IMPORTACAO DE ROUPAS E ACESSOR	R\$	4.487.968,81	1
57494031	COMPANHIA BRASILEIRA DE CARTUCHOS	R\$	4.486.903,09	3
28625531	B R L DISTRIBUIDORA DE VACINAS LTDA	R\$	4.485.434,90	16
13203242	TATI RESTAURANTE E LANCHONETE LTDA - ME	R\$	4.484.910,87	20
10172314	KING FONE TELEFONIA E ACESSORIOS LTDA	R\$	4.484.766,43	29
47333539	INDUSTRIA CERAMICA FRAGNANI LTDA	R\$	4.481.660,43	5
28020071	BARRA CLINICA PRONTO SOCORRO CLINICO E CARDIOLOGICO LTDA.	R\$	4.481.436,47	5
57550683	TRANSPORTADORA RODI LTDA	R\$	4.480.023,08	6
29942661	HANNA AZIZ WARRAK RIO CONFECÇOES LTDA	R\$	4.479.195,67	3
37461910	NOVA LENTE EDITORA LTDA	R\$	4.478.493,52	30
20026812	CLEMENTINO E LIMA RECICLAGEM LTDA	R\$	4.474.853,06	6
11291348	ROTOPRINT INDUSTRIA GRAFICA LTDA	R\$	4.473.675,57	8
33891193	RODOFINO TRANSPORTES LTDA	R\$	4.472.155,81	2
17293841	EMPREENDIMENTOS JOSE MARTINS EIRELI	R\$	4.470.944,90	11
36196301	ZINQUE INDUSTRIA E COMERCIO LTDA	R\$	4.470.314,52	10
11832555	JLS FERREIRA COMERCIO DE CAFE E CEREAIS	R\$	4.469.291,73	2
12110733	CONCRELOGICA INDUSTRIA DE CONCRETO LTDA	R\$	4.469.078,62	7
10813417	STOK FRIBURGO DISTRIBUIDORA DE ALIMENTOS LTDA	R\$	4.468.505,75	12
29884656	S SILVA MACIEL MERCEARIA	R\$	4.467.278,33	6
28568269	REPROGRAFICA BARRENSE IND E COMER LTDA	R\$	4.466.325,44	18
16554659	BF PESCADOS LTDA	R\$	4.465.975,90	4
34145714	TRANSPORTES BEIJA FLOR LTDA	R\$	4.457.004,37	6
10098760	FALKLAND TECNOLOGIA EM TELECOMUNICACOES S/A	R\$	4.456.600,96	4
46192483	RIVALDO FRANCISCO ECO LTDA	R\$	4.455.670,54	3
29464773	GRADEX INDUSTRIAL METALURGICA LTDA	R\$	4.453.741,36	9
96450240	VITRI SOLUÇÕES EIRELI	R\$	4.451.610,91	5
34199530	MARFRAN TRANSPORTES E LOGISTICA LTDA ME	R\$	4.449.651,64	20
34140640	QUALIDADE MATERIAL HOSPITALAR LTDA EPP	R\$	4.448.217,93	7
12121940	REVESTIMENTOS E PISOS SJ ORLEAN LTDA	R\$	4.444.477,99	17
24933352	WL AGRO DISTRIBUIDORA E COMERCIO DE ALIMENTOS - EIRELI	R\$	4.444.231,49	5
31396583	CANAL E TRANSMISSOES INTERTV LIMITADA	R\$	4.441.806,83	1
37729130	MANEKINEKO RESTAURANTE LTDA	R\$	4.441.443,62	6
27036805	AGUA VIVA COSMETICOS LTDA	R\$	4.438.942,61	5
31491590	TRANSPORTADORA TRANSFINAL EIRELI	R\$	4.438.478,29	36
44496310	INTERIMAGE SERVICOS DE INFORMATICA E COMUNICACAO LTDA	R\$	4.438.295,57	3
88062650	C PEREIRA COMERCIO DE QUADROS ME	R\$	4.437.646,22	7
42339176	ATRI NYLOX DO BRASIL INDUSTRIA E COMERCIO S/A	R\$	4.437.256,78	3
27051374	RESOLVE DISTRIBUIDORA DE VEICULOS S A	R\$	4.433.935,98	4
33513441	VIDRARIA CACHAMBI LTDA	R\$	4.433.106,83	21

28790710	BY FRANCE BRASIL INDUSTRIA E COMERCIO LTDA ME	R\$	4.433.030,37	11
59286710	JB 2016 COMERCIO ATACADISTA DE ALIMENTOS EIRELI	R\$	4.429.528,17	200 20
97433148	UNIDOX GASES INDUSTRIAIS E MEDICINAIS LTDA	R\$	4.427.185,96	7
54333300	BRASILPET RECICLAGEM DE PLASTICOS LTDA	R\$	4.426.052,15	5
52676330	A L P I RIO FRIGORIFICO LTDA	R\$	4.425.218,91	6
28634749	ORGANIZACOES MENDES LTDA	R\$	4.425.030,22	14
19901430	RECREIO VISION OTICA LTDA ME	R\$	4.422.267,52	3
31977230	PROJETEC GUERRA 2000 SERVICOS LTDA	R\$	4.419.667,81	4
28701240	LENARGE TRANSPORTES E SERVICOS LTDA	R\$	4.418.287,06	15
15499710	MIX CONSTRUÇÃO E CONSERVAÇÃO E LIMPEZA LTDA	R\$	4.417.712,11	3
80260360	CHEBLETON COMERCIO DE ALIMENTOS LTDA	R\$	4.416.986,45	4
13731713	PROL DISTRIBUIDORA DE ALIMENTOS LTDA	R\$	4.412.963,55	4
33262640	COLESSON MODAS LTDA	R\$	4.412.519,68	6
39277020	HIDROSERV LTDA	R\$	4.412.033,53	23
22554255	TRL LOGISTICA E TRANSPORTES EIRELI - EPP	R\$	4.406.879,06	13
31970230	UNIVERSAL TELECOM SA	R\$	4.405.095,91	13
41647950	A S MELLO MATERIAIS DE CONSTRUCAO LTDA	R\$	4.403.830,33	6
26632330	REDES-COMERCIO IMPORTACAO E EXPORTACAO LTDA	R\$	4.403.419,23	3
31058422	ANDRADE DA SILVA FERRAMENTAS EIRELI	R\$	4.399.000,61	2
12510173	RNG DISTRIBUIDORA DE VEICULOS LTDA	R\$	4.398.923,77	113
13046101	INTERNATIONAL YACHTS COMERCIO E REPRESENTACOES DE EMBARCACOES LT	R\$	4.398.622,24	4
84732920	ITAOCARGAS ITAOCARENSE TRANSPORTE DE CARGAS LTDA	R\$	4.396.339,75	14
27665050	ROMAR 1059 MERCADO LTDA	R\$	4.395.978,92	4
12655170	ACM MENDONCA SUPERMERCADO EIRELI ME	R\$	4.394.376,76	24
78164880	BARRA FASHION OTICA LTDA	R\$	4.394.373,29	5
73501561	H M T COMERCIO E REPRESENTACAO LTDA	R\$	4.393.435,85	2
57484570	DERIVE METALURGICA LTDA	R\$	4.392.782,30	7
56127923	DAILSON DE JESUS CELESTINO DESCARTAVEIS	R\$	4.392.338,48	1
68693803	NILBER INDUSTRIA E COMERCIO DE MOVEIS EIRELI	R\$	4.389.399,05	4
56794900	VERDURAMA COMERCIO ATACADISTA DE ALIMENTOS LTDA	R\$	4.388.514,73	11
60696340	RIO AVANTI VEICULOS PECAS E SERVICOS LTDA	R\$	4.386.393,59	102
28380111	RELUMI MATERIAL ELETRICO LTDA	R\$	4.385.638,93	13
71587070	SURAN TRANSPORTES LTDA	R\$	4.385.395,88	12
55877986	TSS COMERCIAL E DISTRIBUIDORA LTDA	R\$	4.384.643,97	1
48650330	BROKER LOGISTICA INTEGRADA LTDA	R\$	4.374.880,61	11
32777960	BURGER FACTORY COMERCIAL LTDA	R\$	4.374.260,08	7
13189090	DUCATTI DE SAO GONCALO VEICULOS LTDA ME	R\$	4.371.991,71	1
83694580	COSTA MARINE INDUSTRIA E COMERCIO DE PRODUTOS ALIMENTICIOS LTDA	R\$	4.371.721,23	2
92132960	HIG HOUSE COMERCIO DE INFORMATICA E GAMES LTDA	R\$	4.369.095,17	4
27598457	EDNO DECORACOES E REVESTIMENTOS LTDA	R\$	4.368.258,06	24
55722987	COFEN INDUSTRIA E COMERCIO LTDA	R\$	4.364.522,01	11
30050124	INTERGENS JOALHEIROS LTDA	R\$	4.362.389,00	1
27626035	CIRBRAS COMERCIO E REPRESENTACOES BRASILEIRAS LTDA	R\$	4.360.993,12	1
52097289	PLANETA LIMP SOLUCOES DE RECICLAGEM LTDA	R\$	4.360.192,47	2
29777216	LIZEFRAN COMERCIO DE COLCHOES LTDA	R\$	4.357.120,69	1
34029371	MOVEIS TINAMUS LTDA	R\$	4.355.322,38	1
28842962	OLYMPIA DISTRIBUIDORA DE BEBIDAS LTDA	R\$	4.354.644,58	9
61053430	MONTRIK IND E COM DE MATERIAL ELETRICO LTDA EPP	R\$	4.351.419,34	18
22417591	IMPERIO DAS CARNES E MERCADO LTDA EPP	R\$	4.350.573,29	5
28575140	MERIDIEN INDUSTRIA E COMERCIO LTDA	R\$	4.349.894,37	1
74521560	SALVADOR LOGISTICA E TRANSPORTES LTDA	R\$	4.348.755,90	12
63467470	EMPREENDIMENTOS ALIMENTICIOS GOLOSITA LTDA	R\$	4.347.946,68	10
11065163	M ARAUJO 2013 ROUPAS LTDA ME	R\$	4.347.311,52	3
76466460	GBX COMERCIO EXTERIOR LTDA - ME	R\$	4.346.378,70	7
42587384	CICLO INDUSTRIA E COMERCIO SUPPLY CHAIN LTDA	R\$	4.342.332,59	4
39537394	PONTEX INDUSTRIA E COMERCIO TEXTIL LTDA ME	R\$	4.340.201,91	3
12531081	PRIMA CASA DECORACOES LTDA	R\$	4.339.009,34	14
33227240	POSTO DE GASOLINA CRUZEIRO DO SUL LTDA	R\$	4.338.014,62	3
42583385	PHON TELEFONIA E ELETRONICA LTDA	R\$	4.337.790,31	3
59383240	DROGARIA NOVA BOM PRECO DO CATETE LTDA ME	R\$	4.336.256,55	9
26700487	212 CLM ALIMENTOS LTDA EPP	R\$	4.335.881,44	14
44423320	FERTOPE 03 MODAS LTDA	R\$	4.334.939,32	3
33910940	ULTRAMONTANI COMERCIO DE JOIAS LTDA	R\$	4.334.708,10	11
20046240	PROMEDICA PRODUTOS HOSPITALARES LTDA	R\$	4.327.322,29	10
22817467	L O X LOGISTICA LTDA	R\$	4.326.850,48	3
36525319	SUPERMERCADOS FEIRA NOVA LTDA	R\$	4.326.583,50	18
39921466	LUIS EDUARDO BATISTA	R\$	4.325.697,99	1
51102920	POSTO COSTA BARBOSA LTDA	R\$	4.323.630,50	5
57582785	TRANSMERIDIANO TRANSPORTES RODOVIARIOS LTDA	R\$	4.322.064,35	18
28544101	MERCADO BOANERGES LTDA	R\$	4.321.616,75	6
33050873	COBRA SUB S A	R\$	4.321.354,13	7
44250029	CONSORCIO ZEMAX-PLANOVA	R\$	4.320.958,65	1
31146053	POLIGRAN PRODUTOS PLASTICOS LTDA	R\$	4.318.528,88	2



52151710	CENTRO AUTOMOTIVO IMPERIAL DA QUINTA LTDA-ME	R\$	4.316.620,47	4
69202042	IMPRESSORAS RISOGRAPH DO BRASIL LTDA	R\$	4.316.083,56	201 8
42287789	SOCIEDADE ANONIMA COSTA PINTO EXPORTACAO E IMPORTACAO	R\$	4.314.220,66	1
86660000	LEDZEP CALCADOS LTDA	R\$	4.312.669,57	14
36055549	CASHWAY SUPERMERCADOS LTDA	R\$	4.309.522,94	1
29079480	MUNICIPIO DE ENGENHEIRO DE FRONTIN	R\$	4.308.376,03	4
79655197	METALURGICA CACUPE LTDA	R\$	4.308.244,57	2
41847790	IBIBANK	R\$	4.307.866,04	124
28174543	PRESENTE INDUSTRIA E COMERCIO DE BRINDES EIRELI - EPP	R\$	4.306.730,62	4
13768969	ADIMETAL SERRALHERIA E CENOGRAFIA EIRELI ME	R\$	4.305.847,51	5
33882499	RESTAURANTE E BAR CASTELO DA LAGOA LTDA	R\$	4.305.606,75	16
33115874	BAZAR E VIDRACEIRO SUCESSO LTDA EPP	R\$	4.304.597,83	4
24889452	DOURO COMERCIO DE ALIMENTOS LTDA	R\$	4.303.300,81	6
42443051	SUPER MERCADO SIMONE LTDA	R\$	4.303.103,40	2
30998744	PROPANO INDUSTRIA QUIMICA LTDA	R\$	4.301.312,38	5
15130240	J A R DIAS ME	R\$	4.301.063,79	3
75034530	LOTTI TIJUCA CONFECÇOES LTDA	R\$	4.295.573,86	11
29910650	EXIMPEC EXPORTACOES IMPORTACOES E COMERCIO LTDA	R\$	4.294.314,11	1
42287670	F A RAMOS DEPOSITO DE BEBIDAS E MERCEARIA	R\$	4.293.608,52	6
17915300	RONDOLOG TRANSPORTES LTDA	R\$	4.293.257,74	12
29599164	FARMACIA M&N MANIPULACAO E NUTRICAO LTDA	R\$	4.289.529,57	63
97342869	PONTUALFROST COMERCIAL IMPORTADORA LTDA	R\$	4.288.724,43	2
86792009	TRANSPODIRAN CARGAS LTDA	R\$	4.288.047,40	10
33470022	CIA TEXTIL FERREIRA GUIMARAES	R\$	4.282.862,31	23
30110332	DISTRIBUIDORA CAMPISTA LTDA	R\$	4.281.121,74	2
32497204	STILL EMBALAGENS PLÁSTICAS LTDA	R\$	4.280.864,12	2
13461817	PRT TRANSPORTADORA LTDA	R\$	4.279.847,31	6
73369380	STANDARD MATERIAL HOSPITALAR E DIAGNOSTICOS LTDA	R\$	4.278.449,83	5
84423900	SCHMIDT INDUSTRIA COMERCIO IMPORTACAO E EXPORTACAO LTDA	R\$	4.273.242,17	10
21399053	EMBRAVAL SOLUCOES EM VALVULAS INDUSTRIAIS LTDA	R\$	4.268.750,25	7
32050609	RLC INDUSTRIA DE PRODUTOS ALIMENTICIOS LTDA	R\$	4.264.793,43	10
31898497	LAZULI MODAS LTDA	R\$	4.260.963,81	1
31146632	COSME E DAMIAO COMERCIO E DISTRIBUICAO LTDA	R\$	4.260.743,87	16
70464780	QUARTZO CONCRETO LTDA	R\$	4.260.685,55	10
11409220	BPS OTICA LTDA	R\$	4.258.332,32	2
54322060	SPOT ARTIGOS DO VESTUARIO LTDA	R\$	4.258.269,15	5
11203104	PROSPERITA COMERCIO DE ROUPAS LTDA INCORP POR OCEANO AZUL COM. ROUP.	R\$	4.257.972,46	5
10348714	GLOBAL GUANABARA ILHA HORTIFRUTI LTDA ME	R\$	4.254.756,29	6
28726719	EMBALAGENS NOVA IGUACU LTDA	R\$	4.254.641,31	20
16878298	CORESUL - COMERCIO DE RESIDUOS DE SUCATA E TRANSPORTE DE ACOS LT	R\$	4.249.212,60	8
38173707	LÂMINA DERIVADOS E SOLUÇÕES EM AÇO LTDA.	R\$	4.249.035,02	4
14059899	GALFER INDUSTRIA E COMERCIO LTDA	R\$	4.247.790,77	9
75609580	SIEMENS	R\$	4.247.131,94	31
71078280	GAME OVER CALCADOS E COMPLEMENTOS LTDA	R\$	4.242.721,20	6
18737800	DISTRIBUIDORA DE EMBALAGENS RIO MINAS LTDA ME	R\$	4.240.424,13	11
55070500	MAGIA DE COPACABANA CALCADOS LTDA	R\$	4.240.336,91	1
31858673	HAYKA COMERCIO DE JOIAS LTDA	R\$	4.240.070,11	1
65411373	SUZUKI DO BRASIL AUTOMOVEIS IMP EXP LTDA	R\$	4.240.000,13	3
26905890	WORK SHORE NDUSTRIA E COMERCIO EIRELI	R\$	4.237.706,19	1
36707630	OMNI TAXI AEREO S.A.	R\$	4.236.676,05	1
88953980	OASIS SUPERMERCADO LTDA	R\$	4.236.333,29	2
33402553	CASA WOLFF COMERCIO E INDUSTRIA DE PRODUTOS QUIMICOS LTDA	R\$	4.236.040,36	24
12329668	F LIZ COMERCIO E INDUSTRIA DE ROUPAS LTDA	R\$	4.234.863,85	9
12024571	R R LIMP DISTRIBUIDORA DE PRODUTOS DE LIMPEZA E DESCARTAVEIS LTDA	R\$	4.232.335,61	6
92294240	GERBERA COMERCIO E DISTRIBUICAO DE ALIMENTOS LTDA	R\$	4.231.922,79	15
31958085	METALURGICA IOMARA LTDA	R\$	4.229.908,57	1
11514127	S S COMERCIO DE COURO ITAPERUNA LTDA	R\$	4.229.129,17	10
71481560	CHIBRAS REPAROS NAVAIS E LOGISTICA LTDA ME	R\$	4.227.038,71	10
17274084	FOXWALTER RJ SERVICOS E EQUIPAMENTOS AMBIENTAIS LTDA	R\$	4.225.423,65	2
44746410	H MUTATIS MUTANDIS COMERCIO DE ROUPAS LTDA	R\$	4.225.364,83	2
34777110	NUTH EMPREENDIMENTOS LTDA	R\$	4.223.562,92	14
85937010	BARILOCHE 110 COMERCIO DE ALIMENTOS LTDA	R\$	4.223.341,63	1
73537045	AIR PLUS COMPRESSORES LTDA	R\$	4.223.335,24	13
14443176	BAR E RESTAURANTE GALLI LTDA	R\$	4.222.860,29	17
20614270	IRA-RIO METALPLAS LTDA ME	R\$	4.218.912,95	15
36075687	TRESELE INDUSTRIA E COMERCIO DE MOVEIS LTDA ME	R\$	4.215.256,11	8
11198242	OSX CONSTRUCAO NAVAL S/A	R\$	4.214.744,63	3
29613164	GRÃO DA TERRA COPACABANA LTDA	R\$	4.214.506,63	110
38403570	LEÃO DOS DOCES COMERCIO DE ALIMENTICIOS EIRELI	R\$	4.214.056,99	5
34442830	MERCADINHO FUTURO 2005 LTDA	R\$	4.213.788,98	9
32118747	BRSTEX ELETRONICA LTDA	R\$	4.213.546,48	9
95651710	OCTANE AUTO POSTO LTDA	R\$	4.212.151,23	11
28613656	NEW PAPER PAPELARIA E UTILIDADES EIRELI	R\$	4.211.825,70	16

20294404	PARIS INDUSTRIA E COMERCIO DE PECAS E ACESSORIOS PARA VEICULOS E	R\$	4.209.838,12	13
33333675	TRANSPORTES VILA ISABEL SA	R\$	4.209.677,14	202 422
88889160	PROFINE INDUSTRIA DE ADITIVOS MINERAIS LTDA	R\$	4.209.450,41	12
31126105	MALHARIA AGUIA SOCIEDADE ANONIMA	R\$	4.209.377,50	2
68718246	FUNDICAO ARTE E PROGRESSO	R\$	4.209.256,58	6
33804980	TRANSCONTROL COMERCIO E INDUSTRIA DE PRODUTOS ELETRONICOS LTDA	R\$	4.208.569,60	4
28194652	TECNOCOOP INFORMATICA COOPERATIVA TRAB ASS TEC EQ PROC D LTDA	R\$	4.207.009,73	2
29884228	AUTO VIACAO NATIVIDADE LTDA	R\$	4.203.714,14	26
42485060	PREVINE COMERCIO DE MATERIAIS CONTRA INCENDIO LTDA	R\$	4.202.878,45	1
18926945	TEMAKI TIJUCA BAR E RESTAURANTE LTDA	R\$	4.201.927,19	6
11386108	IMPERIO DOS DOCES CONFEITARIA LTDA ME	R\$	4.199.371,84	9
33018599	TECIDOS OLIVEIRA NETTO S/A	R\$	4.197.652,46	26
12245550	IMMUNO RIO 2000 COMERCIAL LTDA	R\$	4.196.331,99	7
69853880	TRAVIATA BOUTIQUE LTDA	R\$	4.195.628,30	4
13612909	TRANSEVAM TRANSPORTES LTDA ME	R\$	4.193.950,35	4
30319479	PLANQUIMICA INDUSTRIA E COMERCIAL LTDA	R\$	4.193.138,81	9
16526576	TRANSPORTADORA JUPITER LTDA	R\$	4.193.078,10	12
79731800	AMERICA SUPER TRADER LTDA	R\$	4.189.413,38	7
30044846	SOCAN PRODUTOS ALIMENTICIOS LTDA	R\$	4.189.086,46	7
32129371	JAQUEL CONFECCOES DE LINGERIE E ARTIGOS DO VESTUARIO LTDA	R\$	4.187.947,46	12
36556074	SHIVA INDUSTRIA E COMERCIO DE ROUPAS LTDA	R\$	4.186.415,74	9
15198837	DEPP RECREIO MODAS LTDA ME	R\$	4.184.317,96	14
16182834	LOJAS INSINUANTE S.A	R\$	4.182.240,50	36
25500310	AVB COMERCIO DE AUTO PECAS LTDA	R\$	4.182.188,63	13
33182122	SIC SOBRASIL IND E COM DE BOLSAS S/A	R\$	4.181.428,02	9
31094212	MOREIRA E BECKER LANCHONETE LTDA ME	R\$	4.180.595,93	1
68699008	BPS INDUSTRIA E COMERCIO EIRELI	R\$	4.179.540,73	8
68562131	METALURGICA SAGA LTDA	R\$	4.179.018,72	7
14458674	FLUZAO ATACADAO DA CONSTRUCAO LTDA	R\$	4.178.127,71	4
76627504	INEPAR S/A INDUSTRIA E CONSTRUCOES	R\$	4.175.507,58	1
36533214	NUNES FIGUEIREDO METALURGICA LTDA	R\$	4.171.824,19	11
12939810	UNICARNES COMERCIO DE GENEROS ALIMENTICIOS LTDA EPP	R\$	4.168.744,44	5
72506173	SUBLIME SABOR - REFEICOES COLETIVAS LTDA	R\$	4.167.519,15	22
43954780	MARATORI COMERCIO DE ALIMENTOS LTDA	R\$	4.166.095,71	2
29348240	ENGETEST ELETRONICA LTDA	R\$	4.163.271,28	12
87506040	TEM BICHO COMERCIO DE RACOES LTDA	R\$	4.162.242,84	6
70483510	BACAXA LAGOS MOV DECOR LTDA	R\$	4.160.865,96	7
31884711	CESTA DO POVO ALIMENTOS LTDA	R\$	4.160.730,19	5
59317810	INTERGROUP DISTRIBUICAO COMERCIO E SERVICOS LTDA	R\$	4.160.472,23	17
39205786	SUDESTE QUIMICA INDUSTRIAL LTDA	R\$	4.160.199,96	6
40409716	LAB FARM INDUSTRIA E COMERCIO LTDA	R\$	4.159.327,82	1
27657485	REFRIGERANTES COROA LTDA	R\$	4.158.072,50	10
29298742	COOPERATIVA AGROPECUARIA DE DUAS BARRAS LTDA	R\$	4.156.107,33	24
49700166	GR TRANSPORTE E COMERCIO LTDA	R\$	4.154.309,80	3
11596858	PEIXE DOCE COMERCIO DE PESCADOS EIRELI	R\$	4.150.965,27	1
49030740	LL CALCADOS DE IGUACU LTDA	R\$	4.147.037,31	3
33035114	CASA SOLLAR TINTAS LTDA	R\$	4.146.181,30	14
30721307	MCA MOVEIS E DECORACOES EIRELI	R\$	4.145.848,39	5
33533811	PONTO DE VISTA OTICA DO PRECO UNICO LTDA	R\$	4.144.477,89	32
39899539	KRONITE COMERCIO DE METAIS LTDA	R\$	4.143.241,03	3
50782100	PEDALBIKE NITEROIENSE LTDA	R\$	4.140.194,08	5
13386627	MINI MERCADO E LANCHONETE POTEITINHO LTDA	R\$	4.139.400,42	4
37234748	MCF TRANSPORTES LTDA	R\$	4.137.774,75	3
32125858	JB GAZZONI RESTAURANTE INDUSTRIAL LTDA - EPP	R\$	4.137.732,52	7
73488355	ILHA RASA CONFECCOES LTDA	R\$	4.137.708,56	1
62101258	LPA TRANSPORTADORA LTDA	R\$	4.135.378,69	5
51958581	LUIS ECO BRASIL PLASTICOS LTDA	R\$	4.134.570,87	1
38201360	AMERICAN TELECOMMUNICATION LTDA	R\$	4.134.147,65	2
68987841	HALDEX DO BRASIL INDUSTRIA E COMERCIO LTDA	R\$	4.133.996,87	3
23746649	HFC BRASIL COMERCIO DE COSMETICOS LTDA	R\$	4.132.560,23	7
95854080	NEWFERT COMERCIAL LTDA	R\$	4.130.811,04	3
15217745	LAAM OFFSHORE INDUSTRIA, COMERCIO E SERVICOS DE CABOS DE ACO LTD	R\$	4.130.144,07	7
88089950	ENGENEW INDUSTRIA COMERCIO IMPORTACAO E EXPORTACAO DE EQUIPAMENT	R\$	4.128.885,87	10
56315780	BELASU ESTAMPARIA TEXTIL DIGITAL LTDA	R\$	4.128.521,73	11
28926792	WHAHAU PRODUTOS PERSONALIZADOS BRINDES CORPORATIVOS LTDA ME	R\$	4.125.502,96	4
92508170	RESTAURANTE E PIZZARIA LORENZO TOSCANA EIRELI ME	R\$	4.122.560,74	8
11501381	F2P COMERCIO DE ELETRO ELETRONICOS LTDA - ME	R\$	4.122.470,18	4
29722402	CERAMICA TANGUA LTDA	R\$	4.120.501,23	15
62471640	IZS MERITI MOVEIS E DECORACOES LTDA	R\$	4.120.469,39	7
15078471	CONNECTTRANS T C L E COMERCIO LTDA	R\$	4.119.409,93	19
40378549	ALIENS COMERCIAL DE MOVEIS LTDA	R\$	4.117.319,78	19
33037185	JS BRITO LOUCAS E FERRAGENS LTDA	R\$	4.115.249,27	1
20132721	FVG SOARES GESTAO EMPRESARIAL BUFE E GUARDA DE VEICULOS LTDA EPP	R\$	4.113.204,62	8

44798620	WALL WORKS TECNOLOGIA EM DIVISORIAS BRASIL LTDA	R\$	4.111.101,03	9
80521620	R M M COMERCIO DE GRAOS LTDA	R\$	4.109.992,53	203 7
10072090	ALJ COMERCIO DE PRODUTOS GERAIS LTDA	R\$	4.109.888,72	1
89790356	ALTERO DESIGN-INDUSTRIA E COMERCIO LTDA	R\$	4.109.746,81	4
21390500	IMPORTADORA DE GAS VEICULAR GUATEMALA LTDA	R\$	4.109.525,55	6
11207926	MERCADO CABUCU LTDA ME	R\$	4.103.848,39	15
33569658	QUIMICA SELO AZUL LTDA	R\$	4.103.653,29	13
16652964	SSX NITEROI COMERCIO DE ROUPAS EIRELI	R\$	4.103.043,29	2
62433580	ARINES ARTEFATOS DE CIMENTO LTDA	R\$	4.102.839,76	10
10516166	YOU CAN SPORTS EIRELI EPP	R\$	4.101.411,36	5
39413414	TRD SERVICOS E ADMINISTRACAO LTDA	R\$	4.100.771,60	332
22119061	RT BANGU CALCADOS LTDA	R\$	4.096.085,91	15
34075840	SPIDER CONTROL TRANSPORTES LTDA	R\$	4.094.015,33	10
44555470	GRANDGRAAL PRODUTOS ALIMENTICIOS LTDA ME	R\$	4.093.999,14	12
11591040	DFL TRANSPORTES EIRELI	R\$	4.092.271,52	101
55142510	FACE BELA PRODUTOS DE BELEZA LTDA	R\$	4.090.533,12	12
27008275	DROGARIA CENTRAL DA ILHA LTDA	R\$	4.089.891,77	3
28242980	PADARIA CALAIS LTDA	R\$	4.089.382,03	1
41951630	CARNAUBA COMERCIO DE METAIS E EMBALAGENS LTDA	R\$	4.089.233,45	1
13483200	ROMA VEICULOS E SERVICOS LTDA	R\$	4.086.735,68	2
28610229	C FIGUEIREDO COMERCIO E SERVICOS EIRELI - ME	R\$	4.086.144,12	8
31633514	HONEY PANELS FIBER GLASS DO BRASIL LTDA	R\$	4.084.456,36	2
23794132	MERCADO CRISTAL ROSA LTDA	R\$	4.084.114,78	4
11124453	DIVINO SABOR COMERCIO DE ALIMENTOS E SERVICOS TECNICOS LTDA ME	R\$	4.082.864,71	19
74862110	PURO SABOR COMERCIO DE BEBIDAS PRODUTOS ALIMENTICIOS 2006 LTDA	R\$	4.082.525,99	7
10925189	MERCADO CANTELMO LTDA	R\$	4.081.211,39	20
92691070	KADOSH REFRIGERACAO EIRELI ME	R\$	4.077.648,58	6
94700920	GUAPI PAPEIS INDÚSTRIA DE PAPEL E PAPELÃO EIRELI	R\$	4.077.257,14	1
17465134	PLUS CARNES ALIMENTOS LTDA	R\$	4.075.884,09	16
18749311	V & J MINIMERCADO PORTO DA ROCA LTDA ME	R\$	4.075.562,06	4
92755594	TRANSPORTADORA ROLANTENSE LTDA	R\$	4.075.135,87	3
27608540	RIO PERFIL ALUMINIO LTDA	R\$	4.072.468,68	10
69781880	VENTOS ALISIOS ALIMENTOS LTDA	R\$	4.070.706,13	13
42016720	LEADER S/A ADMINISTRADORA DE CARTOES DE CREDITO	R\$	4.070.025,50	121
10204811	LUPEMAC PERFUMARIA E COSMETICOS EIRELI ME	R\$	4.069.811,04	2
33063019	FRANCISCO PLASTICOS ECOLOGICOS EIRELI	R\$	4.069.649,00	2
29744612	SPRIND METALURGICA INDUSTRIA E COMERCIO LTDA	R\$	4.069.445,34	6
27220399	CINQUENTA E CINCO COMERCIO DE BEBIDAS LTDA	R\$	4.068.045,46	16
33053828	CASA GELLI MOVEIS S A	R\$	4.065.036,79	21
28769373	DELICIAS CANDY ATACADISTA DE ALIMENTOS LTDA - EPP	R\$	4.064.692,35	6
47259208	DIEGO VIANA DOS SANTOS BRASIL LTDA	R\$	4.064.601,32	2
57510740	RYDERPRESS TRANSPORTE E LOGISTICA EIRELI EPP	R\$	4.063.936,00	15
33078262	COMERCIO E INDUSTRIA INDUCO S A	R\$	4.063.315,57	1
30809487	N DA SILVA GONCALVES TRANSPORTADORA	R\$	4.063.092,84	1
55123160	A R M DISTRIBUIDORA LTDA	R\$	4.062.094,89	3
41408280	SIRIUS ALIMENTOS, LIMPEZA E BEBIDAS LTDA	R\$	4.061.561,22	5
10711326	ECOBRAIL INDUSTRIA DE EMBALAGENS EIRELI	R\$	4.061.080,57	20
19906067	COSTA CEREAIS DISTRIBUIDORA EIRELI ME	R\$	4.058.425,94	8
32906037	VIA RIO COMERCIO E TRANSPORTES DE MINERAIS LTDA	R\$	4.057.239,56	4
25004700	WTL TELECOMUNICACOES DO BRASIL LTDA	R\$	4.057.022,50	2
40376741	DISTRIBUIDORA MOCO ACUCAR ALCOOL E CEREAIS LTDA	R\$	4.056.805,40	2
18294674	GAVEC DO BRASIL LTDA	R\$	4.053.332,64	5
36562841	SANTA ROSA 2000 COMERCIO DE METAIS LTDA ME	R\$	4.052.702,47	6
39829738	MARCO AURELIO BLACK PLASTICOS LTDA	R\$	4.051.283,94	1
16635896	ANDREMAR COMERCIO DE ALIMENTOS E BEBIDAS LTDA	R\$	4.048.017,18	6
30925424	NOVATRACAO DE CAMPOS PNEUS LTDA	R\$	4.047.298,00	4
13720747	MINI MERCADO SOFIA & JULIA LTDA	R\$	4.046.659,45	9
29807583	MACONEQUI MATERIAIS MEDICO, HOSPITALARES E ODONTOLOGICOS EIRELI	R\$	4.044.772,28	37
20945250	PROCELBRAS LTDA	R\$	4.043.161,40	3
10489694	BRUMANA INDUSTRIA DE ROUPAS E REPRESENTACOES LTDA	R\$	4.043.044,31	10
29520640	RUBINHA CONFECÇOES LTDA	R\$	4.042.080,36	33
28574440	RCH AUTOMACAO INDUSTRIAL E OFFSHORE LTDA	R\$	4.041.009,76	14
14622669	BAR E BOTEQUIM ESPETTO CARIOCA LR LTDA ME	R\$	4.040.123,45	12
24796145	COSMO CIENCIA COMERCIO DE COSMETICOS LTDA	R\$	4.038.382,05	4
96591340	SOLUCAO EMBALAGENS FLEXIVEIS LTDA	R\$	4.037.378,45	15
66542002	BLUE TREE HOTELS & RESORTS DO BRASIL S/A	R\$	4.037.076,42	6
26421190	LMP ATACAREJO EIRELI	R\$	4.034.056,69	23
33426651	EMPRESA NACIONAL PRODUTOS DE BORRACHA LTDA	R\$	4.029.572,71	2
10942707	PRIME COM ATACADISTA DE PROD ALIMENTICIOS E REPRESENTACOES LTD	R\$	4.027.381,81	14
12457328	IPC 54 CONFECÇOES LTDA	R\$	4.027.281,49	9
11140895	VISAO FUTURA RECICLAGEM LTDA ME	R\$	4.025.318,82	5
19911700	ANSWER CONSULTORIA LTDA - ME	R\$	4.024.438,16	13
28862332	TRANSITO LIVRE OFICINA DA MODA LTDA	R\$	4.017.639,91	25

24232418	ZNA ARMAZENS GERAIS E TRANSPORTES LTDA	R\$	4.016.152,81	14	
31072978	TORRENOVA MATERIAIS DE CONSTRUCAO DE NILOPOLIS LTDA	R\$	4.015.405,96	204	4
34960580	BARROSO COMÉRCIO DE GÊNEROS ALIMENTICIOS LTDA EPP	R\$	4.015.329,96		13
24598000	AMCOR PET PACKAGING DO BRASIL LTDA	R\$	4.014.485,18		1
42168989	CHURRASCARIA ESTRELA DO SUL EIRELI	R\$	4.012.139,83		16
29135940	NOVA RELUMI ILUMINACAO LIMITADA	R\$	4.011.121,03		9
30077820	RIST COMERCIO DE ALIMENTOS LTDA	R\$	4.011.009,91		44
56061694	IMPERIAL COMERCIAL POLIMEROS LTDA	R\$	4.009.609,77		1
20705041	ELETRO RIO INDUSTRIA E COMERCIO DE CABOS E FIOS EIRELI ME	R\$	4.005.153,25		2
19713127	BRAZILIAN BUSINESS ATACADISTA IMPORTACAO E EXPORTACAO - EIRELI	R\$	4.004.833,71		7
29116092	J H SILVA UTILIDADES DOMESTICAS	R\$	4.004.138,61		8
30555699	TRM TRANSPORTE E LOGÍSTICA LTDA	R\$	4.001.190,54		7
32634470	STAR GOLD DISTRIBUIDORA DE PRODUTOS PARA PANIFICACAO LTDA	R\$	3.999.749,57		8
24027789	CERVEJARIA PRAYA LTDA EPP	R\$	3.998.572,73		8
29650579	LANCHONETE E RESTAURANTE SOUZA E SOARES LTDA	R\$	3.998.033,72		22
34380480	UNIPANGEL COMERCIO DE ALIMENTOS LTDA	R\$	3.996.792,01		4
21724258	COPACALCADOS COMERCIO DE CALCADOS LTDA	R\$	3.994.969,66		1
29533643	LA CAVE AUX FROMAGES IMPORTACAO E COMERCIO LTDA	R\$	3.994.649,72		12
97545873	ALCANTARA ROUPAS DE CAMA LTDA	R\$	3.993.939,57		3
35337932	SUPERFESTA INDUSTRIA DE ARTIGOS DE FESTA LTDA	R\$	3.992.839,71		6
27601423	VR COMÉRCIO DE COUROES LTDA	R\$	3.991.571,19		2
10391219	J R DO IPE MATERIAIS DE CONSTRUCAO LTDA ME	R\$	3.990.951,71		12
16364910	CASA DO PAPEL III LTDA	R\$	3.990.912,08		10
73743528	MIDOSI INDUSTRIA E COMERCIO DE PLASTICOS LTDA	R\$	3.990.209,23		4
36005100	TRANSPORTE E ARMAZENS GERAIS GIOVANELLA LTDA	R\$	3.988.620,83		2
29872074	SOLAR MATERIAIS ELETRICOS E HIDRAULICOS EIRELI - EPP	R\$	3.986.542,05		11
74285230	CONVAIR COMERCIAL DE COSMETICOS LTDA	R\$	3.981.136,39		8
36147380	OFICINA DAS CORES CONFECÇOES E COMERCIO LTDA	R\$	3.980.417,55		3
53503810	SPENGEZER SERVIÇOS EIRELI	R\$	3.975.680,15		9
20628152	VALADARES TECIDOS LTDA	R\$	3.975.016,62		8
15579468	M M H LOPES RESTAURANTE LTDA ME	R\$	3.974.648,82		14
72156292	PISON COMERCIO E REPRESENTACAO LTDA	R\$	3.974.569,77		7
73209132	CARBRAZ LUAR COMERCIO & REPRESENTACOES LTDA	R\$	3.974.517,15		11
30256267	REMINGTON SA	R\$	3.972.321,41		1
27926268	TECIDOS DA SERRA LTDA	R\$	3.971.134,37		5
76036410	PORTO VARGAS COMERCIO DE CARNES LTDA ME	R\$	3.967.306,02		7
20835690	DROGARIA NOVO LEBLON LTDA	R\$	3.965.788,27		7
39920948	VANDERSON SALEMA DOS SANTOS PLASTICOS	R\$	3.959.301,48		1
31525405	PAPELARIA OTONI LTDA	R\$	3.958.466,26		1
11345061	DIM DIM DOCE COMERCIO DE DOCES LTDA	R\$	3.956.385,70		32
39539630	TALISMA PRODUCOES FONOGRAFICAS LTDA	R\$	3.956.024,32		2
28317196	GRINAGIL AGRO INDUSTRIAL LTDA	R\$	3.955.919,10		1
59530832	BRASILMAXI LOGISTICA LTDA	R\$	3.955.662,42		10
11144180	NEOVEX COMERCIO E SERVICOS DE TELECOMUNICACOES LTDA ME	R\$	3.954.963,56		6
13518467	ALEGRIA DE IMBARIE ALIMENTOS LTDA ME	R\$	3.954.293,63		9
93565170	ANGELS FASHION CONFECÇOES DE ROUPAS EIRELI ME	R\$	3.953.648,88		10
14775447	WM TRANSPORTES VASSOURAS EIRELI	R\$	3.952.942,32		7
54360656	ARCOR DO BRASIL LTDA.	R\$	3.952.808,64		5
15679351	NOVA RIO COZINHA INDUSTRIAL S/A	R\$	3.951.533,46		6
86651880	SIBIS AMARALINA PRODUTOS ALIMENTICIOS EIRELI	R\$	3.951.115,32		14
36205960	DIDICO COMERCIO CONSULTORIA E ASSESSORIA LTDA.	R\$	3.945.707,33		16
41312130	SUPERMERCADO ANTUNES MENDES LTDA	R\$	3.945.190,03		12
12682860	MILITARIA COMERCIO E IMPORTACAO LTDA	R\$	3.943.253,89		11
10390444	NIMBUS COMERCIO DE VESTUARIO E CALCADOS ESPORTIVOS LTDA	R\$	3.943.098,15		8
27420879	JPA SUPERMERCADOS EIRELI	R\$	3.940.907,17		29
39536842	ROTULO-TECH INDUSTRIA E COMERCIO LTDA	R\$	3.940.152,41		9
42259465	MACBRAS CONFECÇOES S A	R\$	3.939.947,04		14
73673337	CVF IMPORTACAO LTDA	R\$	3.936.414,65		14
83169750	TRELAR - SUL MADEIREIRA EIRELI EPP	R\$	3.933.763,09		4
19768284	FILIFE BARBOSA DE LIMA PLASTICOS	R\$	3.931.873,15		1
15773760	BELLS DISTRIBUIDORA DE PETROLEO LTDA	R\$	3.931.833,24		3
48113757	COMPANHIA COMERCIAL OMB	R\$	3.931.360,63		2
84885110	NEW TEMPER NOROESTE INDUSTRIA E COMERCIO DE VIDROS LTDA EPP	R\$	3.930.329,68		14
82743140	MM POLEZE COMERCIO DE MADEIRAS LTDA ME	R\$	3.929.662,16		29
56527000	KICK SHOES IMPORTACAO E EXPORTACAO LTDA	R\$	3.927.854,64		3
73904773	TEFRAMA IMPORTACAO E EXPORTACAO LTDA	R\$	3.927.105,35		3
10347925	POL-LUX COMERCIO, IMPORTACAO E EXPORTACAO DE PRODUTOS MEDICOS-CIRURGIC	R\$	3.925.177,82		1
15376760	SOLEX IMPORTACAO E EXPORTACAO LIMITADA	R\$	3.919.658,52		20
33022047	CENTREX S/A	R\$	3.919.616,60		3
48174973	SANEBRAS ENGENHARIA LTDA	R\$	3.918.525,85		6
35209900	RECAREY E RECAREY PRODUCOES E EVENTOS LIMITADA ME	R\$	3.918.259,60		2
13644704	H3 COMERCIO DISTRIBUIDORA E TRANSPORTE EIRELI	R\$	3.917.357,87		3
22938960	DENIFER COMERCIO DE FERRO LTDA	R\$	3.916.953,90		3

19831442	SABORES DE LISBOA BAR E RESTAURANTE EIRELI EPP	R\$	3.916.523,03	20	
68810316	MARTIN IMPORTACAO E EXPORTACAO LTDA	R\$	3.915.231,87	205	4
28941458	ICARAI MOVEIS LTDA	R\$	3.915.149,50		6
11358292	ZIRANLOG LOGISTICA LTDA	R\$	3.914.459,17		10
48271469	BR COMERCIAL DE ALIMENTOS GERAIS LTDA	R\$	3.914.254,20		2
17284440	GRAHAM PACKAGING DO BRASIL INDUSTRIA E COMERCIO S/A	R\$	3.913.778,84		3
28292944	NOVA TEXAS VEICULOS LTDA	R\$	3.913.471,45		4
19832440	INSTITUTO DE QUALIDADE DE VIDA - IQUAVI	R\$	3.913.087,06		2
68621812	JPF ALIMENTACAO LTDA	R\$	3.912.141,87		5
29217530	DPM D.N.A COMERCIO E SERVIÇOS DE UNIFORMES E EPI EIRELI	R\$	3.911.076,51		3
59588860	IMPERIAL COMERCIO DE MATERIAIS DE CONSTRUCAO LTDA ME	R\$	3.906.806,17		11
48215500	GERIBA CONFEC OES LTDA.	R\$	3.906.423,83		6
12928790	ANJO DOCE CABOFRIENSE LTDA EIRELI ME	R\$	3.906.206,11		1
87559900	FARMACIA ELITE DE MARECHAL LTDA	R\$	3.905.486,45		7
29325925	SPUMATEC INDUSTRIA E COMERCIO LTDA	R\$	3.905.255,49		1
61693970	BIOSETUP MICROS EQUIPAMENTOS E SUPRIMENTOS DE INFORMATICA LTDA	R\$	3.904.288,68		2
59546515	NIKE DO BRASIL COMERCIO E PARTICIPACOES LTDA	R\$	3.901.787,69		3
39536834	NORUEGA COM IND MINERACAO E CONSTR CIVIL LTDA	R\$	3.901.078,85		1
43604200	POLIMPORT - COMERCIO E EXPORTACAO LTDA	R\$	3.899.372,22		9
29673456	MINERACO INDUSTRIA E COMERCIO DE FERRO LTDA	R\$	3.898.046,86		7
15981140	273 MEIER DISTRIBUIDORA DE ROUPAS LTDA	R\$	3.897.204,83		10
28757631	COMERCIAL AGRICOLA SAO TORQUATO LTDA	R\$	3.896.279,08		17
42151746	PLAST REI LTDA	R\$	3.894.767,43		10
34826220	L M A H MODAS LTDA	R\$	3.894.502,94		8
40450223	K RIO AUTOMOVEIS LTDA	R\$	3.892.656,33		6
11335041	WILLIAM COMERCIO DE DESCARTAVEIS LTDA	R\$	3.891.187,14		13
13555760	SOMOLD NEGOCIOS E PARTICIPACOES EIRELI	R\$	3.891.058,57		7
48725678	LANDUARDO PINHEIRO DOS SANTOS	R\$	3.888.122,27		2
25072550	TAR 2 COMERCIO LTDA	R\$	3.886.921,94		2
13708352	PIRAMIDE ARGAMASSAS LTDA ME	R\$	3.886.914,61		13
42597245	TERMAS AEROPORTO LTDA	R\$	3.885.257,46		1
42176339	INSTITUTO BRASILEIRO DE CONTABILIDADE	R\$	3.882.734,90		1
70966550	CENTRO DE LASER ALMERINDA FREITAS LTDA	R\$	3.881.625,88		12
55960736	REFRESCOS IPIRANGA S/A	R\$	3.881.393,99		1
33056060	PENSAO ANTUNES MACIEL LTDA	R\$	3.879.376,97		1
30074561	AUTO LOTACAO INGA LTDA	R\$	3.873.053,65		228
84118620	RIMAPACK INDUSTRIA E COMERCIO DE EMBALAGENS LTDA ME	R\$	3.872.933,73		4
13424990	BRASVENDING COMERCIAL S A	R\$	3.872.610,09		12
13747387	FRIGORIO COMÉRCIO DE ALIMENTOS EIRELI	R\$	3.872.517,53		3
31668585	GARCIA ATACADISTA LTDA	R\$	3.869.240,78		3
10348943	ZIBRAS BARRA COMERCIO DE ROUPAS E ARTIGOS DE VESTUARIO LTDA	R\$	3.868.210,98		17
10886613	PURO DOCE PRODUTOS ALIMENTICIOS LTDA	R\$	3.866.628,32		19
28521748	MUNICIPIO DE NITEROI	R\$	3.865.613,15		28
93432560	PARAIBINHA RIO INDUSTRIA E COMERCIO DE PRODUTOS ALIMENTICIOS LTD	R\$	3.864.149,32		5
39413968	HOT STRIP MODAS LTDA	R\$	3.861.536,92		6
21243220	AGAIN PAPELARIA E PRESENTES LTDA	R\$	3.860.158,36		5
39064084	QUIMIFACTOR INDUSTRIA E SERVICOS LTDA	R\$	3.860.107,36		4
66987660	FGC INDUSTRIA E COMERCIO DE COMPONENTES MECANICOS LTDA	R\$	3.856.017,65		13
30896492	ANTONIO FRANCISCO NETO ARTIGOS ESPORTIVOS	R\$	3.855.716,51		2
26421623	CAPOEIRAS CONVENIENCIA EIRELI ME	R\$	3.855.409,77		3
30542161	HAK FABRICA DE FUSOS E PASSAMANARIA LTDA	R\$	3.851.747,74		9
17012141	TRES ERRES CONFECCAO DE ROUPAS LTDA EPP	R\$	3.850.274,92		14
95504750	POSITIVA DISTRIBUIDORA DE ALIMENTOS LTDA	R\$	3.850.001,67		5
56342002	BARBOSA POLIMEROS LTDA	R\$	3.848.777,11		1
58766300	BRAUNA MATERIAIS DE CONSTRUCAO LTDA	R\$	3.847.215,18		5
46041307	MABE CAMPINAS ELETRODOMESTICOS S/A	R\$	3.847.165,93		22
38027530	CRR CENTRO DE RECICLAGEM - RIO LTDA	R\$	3.847.153,76		6
18461047	ALIMENTAR CATERING RJK EIRELI	R\$	3.846.593,39		3
68751015	RRJ SANTOS MATERIAL DE CONSTRUCAO ME	R\$	3.843.544,54		21
47675520	RESTAURANTE LOEBLON RIO DE JANERIO LTDA	R\$	3.843.196,11		16
84896540	MERCEARIA PEROLA DE MESQUITA LTDA - ME	R\$	3.842.090,22		3
42517169	EQUIPAMENTOS INFLAVES ANGEVINIERE LTDA	R\$	3.841.797,85		3
28853703	FIBRI INDUSTRIA METALURGICA LTDA	R\$	3.841.779,71		11
32213440	FEDERACAO DE FUTEBOL SOCIETY DO RIO DE JANEIRO	R\$	3.841.094,17		5
71548220	B SIDE CONFECCOES DE ROUPAS LTDA	R\$	3.840.591,53		9
52165615	JOSE R. GONZAGA XAVIER PLASTICOS LTDA	R\$	3.837.484,62		2
37485820	PINCELLI 2000 INDUSTRIA E COMERCIO DE EMBALAGENS LTDA	R\$	3.835.895,80		3
84632800	MULTI MERCADO MILLENIUM DE ANCHIETA LTDA EPP	R\$	3.827.026,06		6
11933754	BOM MARKET DE VILA EMA COMERCIO DE GENEROS ALIMENTICIOS LTDA EPP	R\$	3.826.833,71		9
19715205	CLICK TOTAL COMERCIO DE MATERIAIS DE LIMPEZA E ESCRITORIO LTDA E	R\$	3.825.680,41		10
51489200	ROGERINHO DA TIJUCA COMERCIO E SERVICOS LTDA	R\$	3.825.475,65		14
77167530	TELECOM 65 LTDA	R\$	3.824.356,09		5
67341200	ARAK MADU CONFECCAO E COMERCIO DE ROUPAS LTDA EPP	R\$	3.823.593,51		2

11837042	DUQUERQUE 04 COMERCIO DE ALIMENTOS LTDA	R\$	3.817.530,66	6
49603410	C M C EMBALAGENS LTDA EPP	R\$	3.817.187,68	206 3
53680720	T F R CONFECOES LTDA	R\$	3.816.954,74	9
10403857	MARETERRA CONFECOES DE UNIFORMES E ACESSORIOS LTDA	R\$	3.816.374,14	6
43470271	ANDRE LUIZ FABRICAÇÃO, COMERCIO E ATACADISTA EIRELI	R\$	3.815.274,18	2
17400898	AMBIENTAL SERVICE LIMPEZA E CONSERVACAO EIRELI	R\$	3.814.761,97	13
86447224	LOGMIX TRANSPORTES LTDA	R\$	3.812.766,43	1
36499374	CHOPOTO TRANSPORTE E COMERCIO LTDA	R\$	3.811.639,11	2
13206113	DROGARIA NOVA ZONA SUL LTDA EPP	R\$	3.809.696,76	8
10955267	FEMA DO RIO MATERIAL DE CONSTRUCAO EIRELI	R\$	3.805.827,94	8
58750560	SUPPLEMENTO COMERCIO DE MODAS LTDA	R\$	3.805.563,34	6
34050567	GRAFICA EDITORA LIVROBEL LTDA	R\$	3.805.495,30	2
10645360	POLI BOX COMERCIO LTDA EPP	R\$	3.804.690,13	16
35780698	FREITAS & MARTINS TRANSPORTES LTDA	R\$	3.802.732,22	2
39528617	TECNOMASSA RIO ARGAMASSAS LTDA	R\$	3.802.385,88	6
35268620	AUSTRÁLIA EXPRESS 2001 TRANSPORTES EIRELI	R\$	3.802.208,53	20
45842622	VALDAC LTDA	R\$	3.798.332,25	18
51261160	CFAL COMERCIO DE EMBALAGENS LTDA ME	R\$	3.798.159,54	1
19828567	LP FARMA COMÉRCIO DE PRODUTOS HOSPITALARES E SERVIÇOS LTDA	R\$	3.796.794,63	21
73382657	RIO 2000 VEICULOS DE CAMPO GRANDE LTDA	R\$	3.795.211,46	1
14133576	KELLY MANGEL PINTO	R\$	3.794.924,23	10
31008700	Q & B SERVICOS LTDA	R\$	3.794.516,86	16
58559740	BASTON INDUSTRIA DE AEROSSOIS LTDA	R\$	3.793.986,39	6
39543343	VIBROMED DISTRIBUIDORA DE MATERIAL HOSPITALAR LTDA	R\$	3.792.091,49	3
23871130	MEDFORT PRODUTOS HOSPITALARES LTDA	R\$	3.790.937,06	13
91013698	KEKO ACESSORIOS S A	R\$	3.790.632,84	1
41204040	RAIO DE BUZIOS MODAS LTDA	R\$	3.789.879,60	7
46075580	ROCHA E MARCOLONGO COMERCIO DE CONFECOES LTDA ME	R\$	3.788.335,01	10
42288548	RIO PALACE HOTEIS E TURISMO SA	R\$	3.788.161,71	5
33161233	VIEIRA MONTEIRO CIA LTDA	R\$	3.788.107,45	6
29512241	MARC DENIS DECORACOES LTDA EPP	R\$	3.787.654,60	10
33147422	PANIFICACAO, BAR, RESTAURANTE E PIZZARIA YORK LTDA	R\$	3.787.115,50	10
81727700	AUTO POSTO BABILONIA I LTDA	R\$	3.785.538,68	3
28879612	RAP ASSESSORIA CONSULTORIA & TRANSPORTES EIRELI	R\$	3.785.445,58	5
29465960	COMERCIO E REPRESENTACOES TIGRE LTDA	R\$	3.784.930,76	13
30536049	FRIMETA INDUSTRIA FRIBURGUENSE DE METAIS LTDA	R\$	3.784.319,69	11
28714507	MESTRAL DISTRIBUIDORA DE EMBALAGENS EIRELI	R\$	3.783.861,66	6
81409730	ROJUTRAN TRANSPORTE LIMITADA	R\$	3.783.572,28	2
33490913	BAR E RESTAURANTE TREVISTO LTDA	R\$	3.782.180,34	6
21977469	CICERO CONCEICAO DA SILVA PLASTICOS EPP	R\$	3.782.169,23	1
13469890	DISTRIBUIDORA DE ALIMENTOS MENADEL LTDA	R\$	3.779.686,20	4
11117064	J C A INDUSTRIA, COMÉRCIO E DISTRIBUIÇÃO DE BEBIDAS EIRELI	R\$	3.778.460,73	6
41989470	KILTY BAG CONFECOES DE COURO EIRELI	R\$	3.778.308,70	2
63166560	UNIDOS PELA BATATA RESTAURANTE E BAR LTDA	R\$	3.776.342,30	4
79797627	DANPIN COMERCIO DE METAIS E ALUMINIOS LTDA	R\$	3.774.898,70	3
41244683	NOSSA SENHORA DA PENHA MADEIRAS E COMPENSADOS LTDA	R\$	3.774.163,13	3
30239057	32 CACA E PESCA LTDA - EPP	R\$	3.773.671,71	1
94887980	PROSPER 2008 COMERCIO DE MATERIAL HOSPITALAR LTDA	R\$	3.772.191,67	14
13360079	NASCIMENTO & MEDEIROS BARBOSA - INFORMATICA LTDA ME	R\$	3.771.656,22	5
81116980	THIAGO E LACERDA COMERCIO DE SOLDAS E EQUIPAMENTOS LTDA	R\$	3.771.143,48	7
30058366	RAFBRAS PRODUTOS DE PETROLEO EIRELI	R\$	3.769.708,64	18
13632241	UNIBLOCO ARTEFATOS DE CONCRETO LTDA	R\$	3.769.425,18	15
32003600	EDELIVI COMERCIO VAREJISTA LTDA - ME	R\$	3.769.275,59	7
33258534	CONFECOES PINHEIRO LTDA	R\$	3.769.006,84	13
48155230	HIPER DO RECREIO RESTAURANTE LTDA	R\$	3.767.133,76	7
10665096	PERSEFONE COMERCIO DE ARTIGOS E PRESENTES LTDA	R\$	3.766.602,49	48
84457740	LWAC MERCEARIA LTDA	R\$	3.765.850,86	19
38483343	TRANSPORTANDO LTDA	R\$	3.765.397,40	2
87122920	ALVES & MATTOS COMERCIO DE COUROS LTDA	R\$	3.764.909,08	2
17342627	SODIMA COMERCIO INDUSTRIA DE PRODUTOS SIDERURGICOS LTDA	R\$	3.764.311,95	2
33068495	GOIANA IMPORTADORA E EXPORTADORA LTDA	R\$	3.764.145,98	3
10622393	DO PEDREIRO DO LITORAL COMERCIO DE MATERIAIS DE CONSTRUCAO LTDA	R\$	3.763.662,41	8
31047995	TOP MADEIRAS COMERCIO ATACADISTA LTDA	R\$	3.762.328,75	5
29026101	GREEN S A	R\$	3.762.305,63	3
66970080	SERVATIS S/A	R\$	3.760.715,73	23
12657875	SHOPPING DOS CONDIMENTOS DO MEIER LTDA - EPP	R\$	3.760.361,68	11
42461228	POLIMETAL INDUSTRIA E COMERCIO S A	R\$	3.758.288,44	2
35236221	P. F. DA COSTA AÇOUGUE E MERCEARIA	R\$	3.758.214,75	3
40265928	SUPERMERCADOS MONTREAL SA	R\$	3.757.925,41	48
34752470	GUNICK COMERCIO E REPRESENTACOES LTDA	R\$	3.757.513,90	10
54000580	RESTAURANTE MINEIRO DO CACHAMBI LTDA-EPP	R\$	3.757.470,55	12
78920350	JPM & B INDUSTRIA E COMERCIO DE ROUPAS LTDA	R\$	3.757.364,47	5
33247172	LOY ELY UMPIERRE	R\$	3.757.329,40	8

33303231	INDUSTRIA DE PLASTICOS E VIDRO BRACO LTDA	R\$	3.756.931,73	1
45027890	PD COMECIO ATACADISTA DE MATERIAL DE CONTRUCAO LTDA	R\$	3.756.840,78	207 2
13757202	EXATA DISTRIBUIDORA DE ALIMENTOS, PRODUTOS HOSPITALARES E COSMET	R\$	3.756.150,66	32
35710440	MA AUTOMOTIVE BRASIL LTDA	R\$	3.752.998,69	1
31399100	AUTO POSTO DO TRABALHO S/A	R\$	3.752.708,15	38
20548851	RIOPLASTIC INDUSTRIA E COMERCIO DE PLASTICOS EIRELI EPP	R\$	3.748.879,81	4
72550528	TOP QUALITY COMERCIAL IMPORTADORA E EXPORTADORA LTDA	R\$	3.747.224,53	4
50259512	ARMANDO DE PAULA LUIZ	R\$	3.746.934,19	2
28368546	CIBASE COMERCIAL E INDUSTRIAL DE BASE LTDA	R\$	3.746.329,43	3
16864400	VILLAGE 22 ACESSORIOS DE MODA E VESTUARIO LTDA	R\$	3.745.773,14	1
58986800	JATS COMERCIO DE UTILIDADES LTDA ME	R\$	3.745.565,91	2
71123190	NOVO M V COMERCIO DE VEICULOS LTDA ME	R\$	3.745.371,80	2
56447040	NEWPET INDUSTRIA E COMERCIO DE PLASTICOS E METAIS LTDA	R\$	3.744.164,88	9
31172422	JULIARTE JULIANA ARTE E DECORACOES LTDA	R\$	3.742.586,40	4
27524922	WSP COMERCIO ATACADISTA DE EMBALAGENS EIRELI	R\$	3.742.221,50	13
16268280	MATERIAL DE CONSTRUCAO LOPES E SAMPAIO LTDA	R\$	3.742.169,83	9
61150561	INDUSTRIA NACIONAL DE ACOS LAMINADOS INAL S A	R\$	3.740.931,05	1
28170410	GENERAL ELECTRIC ENERGY DO BRASIL - EQUIP E SER DE ENERGIA LTDA	R\$	3.737.651,72	9
83817858	HOME CENTER BRASIL MATERIAIS PARA CONSTRUCAO LTDA	R\$	3.733.105,51	43
35941558	JOADRI MERCEARIA LTDA	R\$	3.731.483,73	1
33203936	POSTO DE GASOLINA NOBRE LTDA	R\$	3.731.142,80	10
31312516	EDMO DE ALMEIDA COMERCIO DE COSMETICOS	R\$	3.730.410,98	21
62330860	AUTO POSTO GAS TUDO MOVEL LTDA	R\$	3.729.387,75	10
23583500	DROGARIA VARES LTDA	R\$	3.728.836,42	44
32574006	BATALHA AUTO PECAS LTDA	R\$	3.728.275,51	4
13043950	N A SCARAMUSSA LTDA	R\$	3.727.169,18	4
11140775	RUBILAR INDUSTRIA E COMERCIO DE MOVEIS EIRELI	R\$	3.724.763,66	10
55214127	LEONARDO R. DOS SANTOS PLASTICOS	R\$	3.722.779,49	2
19178937	PORTAL DO CARNAVAL COMERCIO, CONFECOES E ENFEITES EIRELI - EPP	R\$	3.722.765,44	6
30144349	MALTA CARNES E DERIVADOS LTDA	R\$	3.722.516,38	5
40161606	ARTLINE COMERCIO DE ROUPAS LTDA	R\$	3.721.946,83	19
33175373	VIDROS GUARANI LIMITADA	R\$	3.720.410,94	1
45429270	SILVERTECH DO BRASIL ENGENHARIA E AUTOMACAO LTDA	R\$	3.720.008,91	3
42130039	AREZA AUTOMOVEIS LTDA	R\$	3.719.331,17	13
30424808	J AUGUSTO FIGUEIREDO	R\$	3.719.109,91	17
19811058	BR METALS FUNDICOES LTDA	R\$	3.717.832,27	21
33572256	USINA SAO JOSE S A	R\$	3.715.431,85	63
49832160	POXTO ENTREGA EXPRESSA DE COMBUSTIVEL LTDA	R\$	3.713.068,50	23
39110879	EMISSAO S/A	R\$	3.712.856,09	2
34383844	MERCEARIA BEBERIBE LTDA	R\$	3.709.721,48	1
28076316	AST - ABASTECEDORA E SOLUCOES TECNICAS - EIRELI - ME	R\$	3.709.185,84	3
42365106	INSTALA ELETRONICA E REPRESENTACOES LTDA	R\$	3.706.842,29	7
32284350	ECOLUB COMERCIO E INDUSTRIA LTDA	R\$	3.706.618,26	5
97554284	FESTIVA DISTRIBUIDORA DE ALIMENTOS EIRELI	R\$	3.706.060,20	7
14966220	VIACAO COSTEIRA LTDA	R\$	3.705.682,40	119
61073760	SHIFT 500 COMERCIO DE ACESSORIOS E SUPRIMENTOS LTDA	R\$	3.704.312,52	2
28435862	MT M MATERIAIS LTDA	R\$	3.703.302,21	1
34029587	BOTAFOGO DE FUTEBOL E REGATAS	R\$	3.703.165,40	3
72421704	VENBIS INDUSTRIA E COMERCIO DE ALIMENTOS LTDA	R\$	3.700.771,67	2
27957638	RENATA S DECORACOES INFANTIS LTDA	R\$	3.699.613,54	9
32023277	CREAL COMERCIO E REPRESENTACOES DE PRODUTOS ALIMENTICIOS LTDA	R\$	3.699.352,68	1
68683952	PAULA IPANEMA DISTRIBUIDORA DE COSMETICOS E ARTIGOS DE CABELEIRE	R\$	3.697.726,54	8
11753392	PET SUDESTE INDUSTRIA E COMERCIO DE EMBALAGENS PLASTICAS LTDA	R\$	3.697.268,90	5
61345096	COMBRAS ARMAZENS GERAIS S/A	R\$	3.697.036,39	56
62638490	BRASIFORT SERVICOS DE VIGILANCIA E TRANSPORTES DE VALORES LTDA	R\$	3.695.348,23	12
11786843	BRDM TRANSPORTES LTDA	R\$	3.694.907,95	4
26608450	JL MESQUITA RESTAURANTE E PIZZARIA	R\$	3.693.581,15	2
58901590	SOLAMBEL COMERCIO DE MODA LTDA	R\$	3.693.580,38	34
63960008	WMB SUPERMERCADOS DO BRASIL LTDA.	R\$	3.693.032,02	4
45590690	COMPUCRAZY INFORMATICA LTDA	R\$	3.690.583,83	3
14607106	PLASITA COMERCIO DE SUCATA LTDA	R\$	3.689.431,80	2
18735625	DEPP NILOPOLIS LTDA	R\$	3.689.335,00	4
10227665	BELLOBOI INDUSTRIA E COMERCIO DE CARNES LTDA	R\$	3.688.955,57	2
13597129	GOLDEN BR IMPORTADORA E EXPORTADORA LTDA	R\$	3.688.462,54	3
31908924	UZANO MANUTENCAO E SUPRIMENTOS DE INFORMATICA LTDA ME	R\$	3.687.286,01	1
38708610	SOFT COR GRAFICA E EDITORA LTDA	R\$	3.686.480,17	5
26259104	J S INDUSTRIA DE AUTO PECAS - EIRELI	R\$	3.683.614,91	1
54290680	KADIETE COMERCIO DE ROUPAS LTDA	R\$	3.682.757,21	18
20232759	MULTINEGOCIOS SERVICOS DE CONSTRUCOES E COMERCIO DE MATERIAIS LTDA ME	R\$	3.677.898,54	1
20676345	PROEXI COMÉRCIO, EXPORTAÇÃO E IMPORTAÇÃO DE PRODUTOS MÉDICOS E HOSPITA	R\$	3.677.730,29	4
10649958	COMERCIO DE PEDRAS CONFIANCA DE PADUA LTDA	R\$	3.675.545,03	6
21983839	FABIANA GUIMARAES DE AGUIAR PLASTICOS EPP	R\$	3.674.864,75	1
36192227	HALLFA LII COMERCIO DE GENEROS ALIMENTICIOS LTDA	R\$	3.674.334,92	10

30585210	OSEAS FRANCISCO DA COSTA CEREAIS	R\$	3.673.557,79	1
31928229	ASSOCIACAO DOS EX COMBATENTES DO BRASIL	R\$	3.671.437,97	208 5
29654175	CONCAZO COMERCIO DE CALCADOS ZORAIDE LTDA	R\$	3.671.083,13	1
22921460	WALLWORKS OFFICE INDUSTRIA DE DIVISORIAS LTDA EPP	R\$	3.667.220,89	6
31061240	ETIQPRESS INDUSTRIA E COMERCIO DE PRODUTOS ADESIVOS LTDA	R\$	3.667.180,83	13
29558937	GUII DISTRIBUIDORA DE BEBIDAS E ALIMENTOS LTDA	R\$	3.663.644,00	3
13647436	COMERCIALL CARIOCA DE ALIMENTOS EIRELI	R\$	3.662.526,61	5
11502117	MINIMERCADO CASTANHEIRO DO NORTE LTDA	R\$	3.662.237,57	12
26707223	A DE S MARINHO MATERIAIS DE CONSTRUCAO ME	R\$	3.662.176,34	7
29546074	CERAMICA SAO JOAQUIM LTDA	R\$	3.660.279,13	8
17546010	CHURRASCARIA TRADICAO DO SUL LTDA	R\$	3.660.278,14	7
39950426	FELIX COMERCIO DE PRODUTOS AGROPECUARIOS LTDA	R\$	3.658.566,10	3
11389007	BRITO E NEVES COMER E TRANS RODOV DE EMBAL E CEREAIS LTDA	R\$	3.656.587,44	6
81009420	FRANCA & FRANCA TRANSPORTES LTDA	R\$	3.654.475,64	17
68601509	THE THIRD BOUTIQUE LTDA	R\$	3.654.394,26	2
42197822	POLYPAC COMERCIO DE PLASTICOS EIRELI	R\$	3.653.412,06	15
26969409	VIA SUL 2016 TRANSPORTES LTDA	R\$	3.652.041,38	2
72961568	COMPANHIA DE ALIMENTOS GLORIA	R\$	3.651.231,48	7
29273173	L C VALIENGO INDUSTRIA LTDA	R\$	3.649.747,10	1
22077477	VILA DA PONTE BAR E RESTAURANTE EIRELI	R\$	3.649.018,66	24
50644970	PUROGAS GNV AUTO POSTO LTDA	R\$	3.644.541,85	2
16554104	MERCADO GUTI LTDA ME	R\$	3.644.334,22	8
71630891	PANDA ENGENHARIA E CONSTRUCAO LTDA	R\$	3.640.419,54	2
42188185	CINPRO COMERCIO E INDUSTRIA DE PRODUTOS QUIMICOS LIMITADA	R\$	3.640.275,16	1
32519415	VIACAO AGULHAS NEGRAS LTDA	R\$	3.638.768,24	24
21951541	TR AÇO RÁPIDO LIMITADA	R\$	3.637.299,22	2
32351850	VIACAO VG EIRELI	R\$	3.637.179,65	456
52133244	ONDA VERDE RECICLAGEM SUSTENTAVEL LTDA	R\$	3.635.943,83	2
39542212	DISTRIBOI DISTRIBUIDORA DE CARNES LTDA	R\$	3.635.898,77	1
88897960	RAFAPET RECICLAGEM DE RESIDUOS PLASTICOS LTDA	R\$	3.634.631,09	5
33431859	IMPRIMO IMPRESSOS MODERNOS LTDA	R\$	3.630.246,59	14
18107718	AHAVAT 18 COMÉRCIO DO VESTUÁRIO LTDA EPP	R\$	3.627.472,74	3
31436785	Q I CONSULTORIA E PROJETOS DE INFORMATICA LTDA	R\$	3.627.429,80	2
33218314	AUTO POSTO DOS AFONSOS LTDA	R\$	3.626.772,51	2
33224808	GERPLAST COMÉRCIO DE MATERIAIS PLÁSTICOS EIRELI	R\$	3.626.729,42	4
37321510	AUTO POSTO CAPELLO DE PAULA LTDA	R\$	3.625.474,42	8
54076210	RIMASUL INDUSTRIA QUIMICA E METAL MECANICA LTDA -EPP	R\$	3.624.958,97	6
55313646	LUIS HENRIQUE LINO REIS BRASIL DESCARTAVEIS LTDA	R\$	3.624.248,69	1
33228461	PALHETA S A PRODUTOS ALIMENTICIOS	R\$	3.623.828,45	1
13018396	AMRTEC - TECNOLOGIA, IMPORTACAO E EXPORTACAO LTDA	R\$	3.623.222,80	4
98155890	NOVO RIO 2008 COMERCIO IMPORTACAO E EXPORTACAO LTDA	R\$	3.621.087,22	5
55506280	HARGUS COMERCIAL LTDA	R\$	3.619.918,59	7
27690807	MAR COMERCIO E DISTRIBUICAO DE BEBIDAS, ALIMENTOS E EMBALAGENS L	R\$	3.619.718,60	4
76528220	RL DE SOUZA ALIMENTOS LTDA	R\$	3.618.921,55	3
22275941	SMART WELDING DE MACAE SERVICOS LTDA	R\$	3.617.922,80	7
90195892	GPC QUIMICA S/A	R\$	3.617.383,31	2
11268039	KI SABOR PIZZARIA E MERCEARIA LTDA ME	R\$	3.617.119,90	3
14306831	TELENGE TELECOMUNICACOES E ENGENHARIA LTDA	R\$	3.613.729,56	3
31697238	MEDITEC INDUSTRIA DE FERRAMENTAS LTDA	R\$	3.613.138,66	4
60120540	EMPRESA DE MINERACAO ARIRO LTDA - EPP	R\$	3.613.105,65	4
31718471	BAR E RESTAURANTE GUAXINDIBA LTDA	R\$	3.611.345,05	1
40396913	SVC SERV TEC E COM DE EQUIP P ESCRITORIO LTDA	R\$	3.608.529,47	3
27619688	T F AMARAL - GTPACK EMBALAGENS - EPP	R\$	3.607.821,44	3
33046541	BERNINI INDUSTRIA E COMERCIO LTDA	R\$	3.605.649,59	7
30697260	MLS 98 RESTAURANTE LTDA	R\$	3.604.209,58	11
31214349	LOCAPRINT COMERCIO DE MOVEIS LTDA	R\$	3.602.317,94	13
37956482	DELCA RIO COMÉRCIO DE ALIMENTOS LTDA.	R\$	3.601.236,64	3
45660090	BSB 98 MODAS LTDA	R\$	3.600.666,94	12
76033539	PARANASA ENGENHARIA E COMERCIO S/A	R\$	3.600.397,94	3
59234350	RODOBRADO TRANSPORTES LTDA	R\$	3.600.078,55	15
43745000	TOP PARTS COMERCIAL LTDA	R\$	3.599.988,98	6
23843963	JAPA VEGAN RESTAURANTE EIRELI	R\$	3.599.171,89	28
72843212	CENTURYLINK COMUNICAÇÕES DO BRASIL LTDA	R\$	3.598.225,26	1
33059536	CASA POLIDOR COMERCIO E INDUSTRIA LTDA	R\$	3.596.245,34	10
16624584	SCHIOPPA 19 DO BRASIL LTDA	R\$	3.595.516,95	10
23890964	JULU COMERCIAL DISTRIBUIDORA DE EMBALAGENS LTDA	R\$	3.595.043,50	1
21432209	RODRIGUES,LUCENA E FELISBERTO COMERCIO DE ALIMENTOS LTDA	R\$	3.592.979,79	5
73140770	MEDIZIN DISTRIBUIDORA DE MEDICAMENTOS E CORRELATOS LTDA - EPP	R\$	3.592.723,76	4
27673383	HAPYDIAS DROGARIA NACIONAL LTDA	R\$	3.590.366,57	11
43941250	UNIDOX INDUSTRIA E COMERCIO DE GASES LTDA ME	R\$	3.588.856,40	12
15221288	TRC - TRANSPORTE RODOVIARIO E CABOTAGEM LTDA	R\$	3.587.976,09	5
30096010	COSTARIOS MATERIAIS DE CONSTRUCAO LTDA	R\$	3.586.577,67	1
13019479	LINOS EXPRESS TRANSPORTES LTDA	R\$	3.586.274,19	5



43623792	GTEX BRASIL INDUSTRIA E COMERCIO S A	R\$	3.584.724,59	3
15376780	FAIF'S COMERCIO E REPRESENTACOES DE PESCADOS LTDA	R\$	3.583.478,37	209 7
73566812	MERCADINHO PRINCEZA DA PRATA LTDA	R\$	3.583.449,50	1
13828684	MINIATURA COMERCIO DE ARTIGOS DO VESTUARIO EIRELI	R\$	3.583.297,27	6
53982571	LIDER DITRIBUIDORA DE CARNES LTDA	R\$	3.583.190,49	2
23565552	BAR E RESTAURANTE SANTOS DUMONT LTDA	R\$	3.582.341,79	7
91364630	CEREAIS CEU AZUL LTDA EPP	R\$	3.582.296,33	2
13841310	TOP VISION PROJETOS E EMPREENDIMENTOS LTDA	R\$	3.581.879,93	2
96415590	AGRIJAR BRASIL LTDA	R\$	3.578.675,06	22
62327700	HELLEN'S BRAZIL LTDA	R\$	3.576.350,23	12
57406080	MAGIA STAR CALCADOS E COMPLEMENTOS LTDA	R\$	3.575.070,35	3
38449212	BETTER DRINKS DISTRIBUIDOR E ATACADISTA DE BEBIDAS S/A	R\$	3.569.774,85	4
59682757	FORUSI FORJARIA E USINAGEM LTDA	R\$	3.568.324,90	9
68704535	CEP COMERCIO DE ROUPAS LTDA	R\$	3.568.277,87	15
31194050	TECKNIQUE ISOLAMENTO E COMERCIO LTDA	R\$	3.566.451,44	9
60916930	DICOM 2003 ALIMENTOS EIRELI - ME	R\$	3.565.861,40	5
52028880	CBM DE FRIBURGO COMERCIO DE ARTIGOS DO VESTUARIO EIRELI	R\$	3.565.754,24	14
90471798	SANTALUCIA S/A	R\$	3.563.556,00	4
24877620	MALUREAN TRANSPORTES EIRELI	R\$	3.562.702,80	9
10964397	NUTTRIGERAL 2007 COMERCIO DE ALIMENTOS EIRELI EPP	R\$	3.561.732,62	4
32281495	EUROLINE TECNOLOGIA EM COMPUTADORES LTDA	R\$	3.561.031,92	2
46948287	ENOVA FOODS S.A.	R\$	3.560.532,77	3
31494475	CENTROGAMES COMERCIO & INFORMATICA EIRELI	R\$	3.559.700,84	8
12483353	ECOLOGIKA AMBIENTAL TRANSPORTE E LOCACAO LTDA	R\$	3.559.637,63	1
26005490	CHEIRO DE FLOR CONFECCOES LTDA	R\$	3.559.243,80	7
10171782	LASTRADA BAR E RESTAURANTE LTDA	R\$	3.557.540,79	6
10857518	RRKC RESTAURANTE EIRELI	R\$	3.556.769,98	10
31521156	CN UTILIDADES DO LAR LTDA	R\$	3.555.759,87	7
58546210	MARRONE ALIMENTOS LTDA	R\$	3.555.478,53	4
66310400	K & K ESTRUTURAS E EQUIPAMENTOS LTDA	R\$	3.555.420,53	6
74569002	RIO DE JANEIRO REFRESCOS LTDA	R\$	3.555.297,84	5
73707500	CORMAQ COMERCIO DE PIGMENTOS LTDA	R\$	3.550.299,07	2
41312470	DOWNER ROCK LTDA	R\$	3.550.215,27	7
11173180	MERCADO O FORTE DA VILA LTDA	R\$	3.549.378,32	10
60990600	DOM MANUEL DO RIO PIZZARIA GRILL E RESTAURANTE LTDA	R\$	3.549.087,31	15
22517616	TRANSPORTADORA MASTER S&R EIRELI	R\$	3.548.917,18	5
46743912	ASCORT DISTRIBUIDORA COMERCIAL LTDA	R\$	3.548.199,75	1
96092430	ESPACO ARMAZEM GERAL, LOGISTICA E TRANSPORTE LTDA	R\$	3.547.549,90	1
29672599	SANTANNA IND E COM DE USINAGEM LTDA	R\$	3.546.410,48	9
80032660	FRUTLINE INDUSTRIA DE BEBIDAS LTDA	R\$	3.546.083,26	8
11039927	PINGO DOCE COMERCIO DE ALIMENTOS LTDA	R\$	3.545.920,36	11
89398040	CARIOCA RJ MAGAZINE EIRELI EPP	R\$	3.545.554,15	6
33452749	BRINQUEDOLANDIA TIO SALIM LTDA	R\$	3.545.525,94	10
42773710	HADID TRADING IMPORTACAO E EXPORTACAO LTDA ME	R\$	3.542.112,76	3
17333274	WM RECICLAGEM DE METAIS E APARAS DE PAPELAO LTDA	R\$	3.542.097,90	1
20104230	BSN VEICULOS LTDA	R\$	3.541.796,38	5
22397790	TRANSPORTADORA KARAPITO LTDA	R\$	3.540.654,77	20
50955530	CAVALO BRANCO COMERCIO DE RACOES LTDA EPP	R\$	3.540.319,78	12
88243000	BMW DO BRASIL LTDA	R\$	3.539.388,42	3
11144980	M J A COMERCIO E SERVICOS LTDA ME	R\$	3.538.864,32	1
51649030	ARTACO INDUSTRIA E COMERCIO LTDA	R\$	3.537.553,54	3
54243100	AUTO POSTO TREVO VISTA ALEGRE LTDA	R\$	3.535.781,61	11
88240970	PIRAMBU COMERCIO DE CARNES LTDA	R\$	3.535.389,86	1
35785195	ALBRA COMERCIO DE VEICULOS LTDA	R\$	3.531.325,45	1
31005747	INDUSTRIA DE ESCOVAS TRES IRMAOS LTDA	R\$	3.531.050,45	4
31309430	INSHALA COMERCIO DE MEIAS E ACESSORIOS EIRELI	R\$	3.530.144,63	17
52502507	MOCOCA S/A PRODUTOS ALIMENTICIOS	R\$	3.528.328,32	5
20236812	CLASSICO MOVEIS 3 000 EIRELI ME	R\$	3.527.226,53	3
62980000	INTERNATIONAL CAN LTDA	R\$	3.525.952,24	6
69578350	VBIER COMERCIO E DISTRIBUICAO DE BEBIDAS LTDA	R\$	3.523.992,30	31
34596030	MADEIREIRA CARIOCA LTDA	R\$	3.522.703,68	4
32440260	BIOFIBRA INDUSTRIA E COMERCIO LTDA	R\$	3.520.000,85	13
15198840	FORUM FASHION BARRA LTDA ME	R\$	3.519.171,66	6
15292733	TRANSALIANCA TRANSPORTES DE CARGAS E ENCOMENDAS LTDA	R\$	3.518.403,60	5
26236652	ME RJ IMPORTACAO E DISTRIBUICAO EIRELI	R\$	3.517.012,59	4
36222958	LAHIZ MODA INTIMA LTDA	R\$	3.516.513,99	10
31038102	POSTO SERRA DE MERITI LTDA	R\$	3.516.042,97	14
18977059	METALFER COMERCIAL DE ACO LTDA ME	R\$	3.515.924,94	1
48631960	SANFREIRE COMERCIAL LTDA	R\$	3.515.791,61	4
94554640	CINTIA LINGERIE DE FRIBURGO CONFECCAO LTDA	R\$	3.513.978,10	11
28875359	IMAG IMPLEMENTOS E MAQUINAS AGRICOLAS LTDA	R\$	3.510.081,64	5
33525221	COMPANHIA ESTADUAL DE HABITAÇÃO DO RIO DE JANEIRO CEHAB	R\$	3.510.004,77	8487
50692200	VINTAGE DENIM ASSESSORIA EMPRESARIAL LTDA	R\$	3.509.431,73	3

33732256	CONDE RIO COMERCIAL E IMPORTADORA LTDA	R\$	3.509.313,17	5
13139208	EXPRESSO LOCATA EIRELI	R\$	3.509.020,94	210 29
36441657	VOLAJU JEAN'S LTDA	R\$	3.507.233,11	1
64999500	BRASIMPEX BRASIL IMPORTACAO E EXPORTACAO LTDA	R\$	3.505.419,71	1
16695224	NARDEL TINTAS LTDA EPP	R\$	3.503.095,98	2
29330941	CAFE LEBLON SA SUCESSORA DE GENTILDE OLIVEIRA IND E COM DE CAFE LTDA	R\$	3.502.781,40	3
39612830	ASSEMBLEIA DE DEUS DA PRACA SECA	R\$	3.502.724,50	3
36553709	COMERCIAL ALGIZ COTTON TEXTIL LTDA	R\$	3.499.739,15	1
42458513	TRANSLANCIER INDSUTRIA E COMERCIO LTDA	R\$	3.499.165,47	2
33293630	PROQUIMICA LTDA	R\$	3.497.725,46	6
62136254	BANCO CRUZEIRO DO SUL S/A	R\$	3.497.542,71	106
29544723	BRASILAR COMERCIO E INDUSTRIA LTDA	R\$	3.492.443,49	16
31633316	B F DISTRIBUIDORA DE ALIMENTOS LTDA	R\$	3.492.318,47	2
11261420	ACELETRICA COMERCIO E REPRESENTACOES LTDA	R\$	3.492.098,75	9
23917390	MILLENIUM BLINDS & COMPONENTES LTDA	R\$	3.491.153,20	12
28835700	CONSTRUTORA F ROZENTAL LTDA	R\$	3.490.435,58	1
11358358	PAPER BOX SAQ INDUSTRIA DE EMBALAGENS LTDA	R\$	3.487.776,61	1
68697325	EMPREFOUR INDUSTRIA E COMERCIO LTDA	R\$	3.485.966,79	27
89248610	MARCO JIMENEZ CONSTRUCOES LTDA	R\$	3.485.326,55	10
30449422	HF INDÚSTRIA E COMÉRCIO EIRELI	R\$	3.485.238,62	8
28794220	BABBO COMERCIO E INDUSTRIA LTDA	R\$	3.482.154,46	5
29640612	CONFERENCIA SAO JOSE DO AVAI	R\$	3.481.377,02	2
30433841	TRANSPOMBAL TRANSPORTE E COMERCIO DE MINERAIS LTDA	R\$	3.480.037,53	5
16885541	NACIONAL ALIMENTOS COMERCIO ATACADISTA LTDA ME	R\$	3.479.334,44	11
12558669	CDM COMERCIO DE ROUPAS E ACESSORIOS LTDA	R\$	3.478.567,64	12
19178180	LIGHT ENERGIA S/A	R\$	3.477.822,93	1
43298091	MATTEUS L. C. EIRELI	R\$	3.476.867,52	2
86348240	APLLE RIO COMERCIO DE ALIMENTOS LTDA	R\$	3.475.261,99	13
77525720	NDC COMERCIO DE MATERIAIS DE REVESTIMENTO E ACABAMENTO LTDA	R\$	3.475.072,76	4
47934420	RMA POLIMEROS LTDA	R\$	3.474.602,69	2
27190206	CEL COMERCIAL DE EMBALAGENS LTDA	R\$	3.473.207,08	1
87197720	NOVO GRAMACHO ENERGIA AMBIENTAL S/A	R\$	3.473.160,50	7
20427630	SALAO DE CABELEIREIROS ED'LUY LTDA	R\$	3.472.950,29	1
11159466	MINI MERCADO MERCEARIA BORGES LTDA	R\$	3.472.676,73	2
83903100	RESTAURANTE QUATRO COQUEIROS LTDA ME	R\$	3.472.389,65	3
17217621	TRANSFARMA TRANSPORTES LTDA	R\$	3.472.208,41	2
10767489	GUSTAVO SLAIB CRUZ PEREIRA MATERIAL ESPORTIVO EIRELI	R\$	3.471.119,32	6
19181843	MIX IDEAL PRODUTOS EM GERAL LTDA	R\$	3.466.926,21	7
15172400	CIACOM VEICULOS LTDA	R\$	3.466.825,74	5
34155010	BRAS COLOR TV ELETRONICA LTDA	R\$	3.466.614,67	4
30536999	RODOVIARIO SUICA BRASILEIRA LTDA	R\$	3.466.284,27	17
28120816	REALMED TRANSPORTES E LOGISTICAS EIRELI ME	R\$	3.465.965,17	12
22380949	JLE CENOGRAFIAS EIRELI EPP	R\$	3.465.699,55	7
19534056	GETRAN GERAIS TRANSPORTES S/A	R\$	3.465.594,69	2
15789040	CADIMEL DE IGUACU BAZAR LTDA ME	R\$	3.464.834,82	1
28843225	SUPERMERCADO IRMAOS LTDA	R\$	3.463.635,90	5
30298889	MEDITERRANEO BAR E RESTAURANTE LTDA	R\$	3.463.454,20	12
20171990	MELQUISEDEC GONCALVES BAHIA ME	R\$	3.463.144,09	10
95381790	SIGMAMED DISTRIBUIDORA EIRELI	R\$	3.462.824,67	3
91924600	SCHULZ AMERICA LATINA IMPORTACAO E EXPORTACAO LTDA	R\$	3.461.255,34	9
21253414	CONSORCIO DELLA VOLPE DE TRANSPORTES LTDA	R\$	3.461.245,05	3
22645856	RE TRANSPORTES LOGISTICA E ARMAZENS GERAIS EIRELI	R\$	3.459.786,56	6
11487123	RIO LOG EXPRESS TRANSPORTES LTDA	R\$	3.459.018,43	10
27791820	PRESSAO UM AUTO POSTO E SERVICOS LTDA	R\$	3.458.038,19	4
33805474	N E N MADEIRAS LTDA	R\$	3.457.618,58	4
60546801	BETUNEL INDUSTRIA E COMERCIO LTDA	R\$	3.457.586,73	2
11169238	FERREIRA GF COMERCIO DE FERRO E ACO LTDA	R\$	3.457.340,06	4
31152317	TRANSPORTADORA PETROPOLIS LTDA	R\$	3.456.692,11	1
68775900	MARICULTURA ETC COMERCIO VAREJISTA DE GENEROS ALIMENTICIOS LTDA	R\$	3.456.463,49	7
54931700	FADINHA MAGIC BABY MOVEIS INFANTIS LTDA	R\$	3.455.005,56	3
27219370	N T SHOP COMERCIO DE ROUPAS LTDA	R\$	3.454.965,13	7
15150500	LANGON COSMETICOS LTDA	R\$	3.453.542,97	6
60822030	SAKAZUKI RESTAURANTE E BAR LTDA	R\$	3.453.377,31	16
21668460	MENEPACK COMERCIO E REPRESENTAÇÕES LTDA	R\$	3.452.516,48	14
12239947	RJ FRUTAS E LEGUMES DISTRIBUIDORA DE ALIMENTOS LTDA	R\$	3.451.532,44	5
12128190	ARTLAB PRODUTOS CIENTIFICOS LTDA	R\$	3.447.919,84	10
21880830	QUALIVIDA INST PARA A PROM DA SAUDE E QUAL DE VIDA DO TRABALHADOR	R\$	3.447.901,05	1
18394884	L L DOIS 2011 DISTRIBUIDORA LTDA	R\$	3.446.237,99	6
26227626	TRIVISION OTICA LTDA EPP	R\$	3.445.868,68	6
53959270	ALDEIA'S 34926 COMERCIO DE VINHOS EIRELI EPP	R\$	3.443.755,16	5
93189694	WEATHERFORD INDUSTRIA E COMERCIO LTDA	R\$	3.443.102,17	1
56892840	UNIPLAST 2003 COMERCIO DE DESCARTAVEIS LTDA ME	R\$	3.440.236,88	6
29515731	PALLADIO INDUSTRIA OTICA LTDA	R\$	3.439.293,94	4

33325325	FARMACIA RAPIDA LTDA	R\$	3.438.447,55	7
13982169	COLUNA COMERCIO DE TAPETES E SOUVENIRES LTDA	R\$	3.437.445,03	211 5
29953585	MECANICA YAMATO LTDA	R\$	3.436.806,06	12
68606482	RODOVIARIO PEQUI LTDA	R\$	3.435.763,83	6
99119090	FAENZA BARRA BAR E RESTAURANTE LTDA	R\$	3.435.611,43	19
88623100	AUTO POSTO CUBANGO LTDA	R\$	3.435.061,67	9
14334149	POSTO DE GASOLINA TIJUCANO LTDA	R\$	3.432.001,35	5
88486230	MENDES 373 CONFECCAO LTDA-ME	R\$	3.430.713,91	13
10249055	BASTHIANNA COMERCIO DE MODA E PARAMENTOS FEMININOS LTDA	R\$	3.427.768,44	20
40400053	PLK COMERCIO DE AUTOMOVEIS LTDA	R\$	3.427.423,63	6
11608029	MINIMERCADO TEM TUDO CG EIRELI EPP	R\$	3.427.214,72	3
20345965	MCL COMÉRCIO VAREJISTA DE BEBIDAS EIRELI	R\$	3.425.952,00	13
28705473	A NOBREZA COMERCIO DE CIMENTO LTDA	R\$	3.422.121,72	3
12797634	ATACADAO NOVA SERRANA RIO COMERCIO E DIST DE CALCADOS LTDA	R\$	3.422.097,91	4
71411620	CHIP DOG DE BANGU CONS E COM DE PRODUTOS VETERINARIOS LTDA	R\$	3.421.946,81	6
29520442	GELOMASTER INDUSTRIA E COMERCIO DE GELO LTDA	R\$	3.421.762,14	30
53910899	LINCOLN ELECTRIC DO BRASIL INDUSTRIA E COMERCIO LTDA	R\$	3.420.942,11	1
78542050	VIBROMED COMERCIO E REPRESENTACAO LTDA	R\$	3.420.751,30	7
30279600	DLW INDDUSTRIA COMERCIO REPRESENTACAO LTDA.	R\$	3.420.264,99	2
36745890	KAPTAR COMERCIO E SERVICOS DE MAQUINAS E FERRAMENTAS LTDA	R\$	3.418.459,04	10
20854869	MARLIN NAVEGACAO S A	R\$	3.418.361,32	1
19359740	TECNO FLASH EIRELI ME	R\$	3.416.256,28	11
10522473	AUGUSTO VASCONCELOS COMERCIO DE GENEROS ALIMENTICIOS LTDA	R\$	3.415.204,53	4
26130400	EISA ESTALEIRO ILHA S/A	R\$	3.412.679,75	15
62757610	KING IND COM DISTR DE METAIS TECIDOS E ACAB PARA DECORACAO LTDA	R\$	3.411.257,46	5
28644170	COMPANHIA DE BEBIDAS BRASIL KIRIN	R\$	3.411.231,12	3
45910340	PROTESTE ASSOCIACAO BRASILEIRA DE DEFESA DO CONSUMIDOR	R\$	3.410.423,37	7
18552700	GABRIELLI COMERCIO OTICO LTDA	R\$	3.410.278,85	20
19320362	CICLO DUTRA COMERCIO DE PECAS PARA BICICLETAS LTDA	R\$	3.408.854,05	2
73908394	ONIX JOIAS E RELOGIOS LTDA ME	R\$	3.407.877,56	1
35873560	F R C COMERCIO DE EQUIPAMENTOS ELETRONICOS LTDA ME	R\$	3.407.395,88	2
59341180	REGALLO MULTI ROUPAS LTDA ME	R\$	3.407.190,49	9
33494200	PRQ QUIMICA LTDA	R\$	3.405.676,59	9
74474150	GUAPICEL COMERICO DE MATERIAL DE TELECOMUNICACOES LTDA	R\$	3.405.591,34	23
28307254	ADEL CINE FOTO SOM LTDA	R\$	3.405.183,70	4
23649800	EDIFIX MANUTENCAO CIVIL E CONSERVACAO EIRELI	R\$	3.402.293,51	7
56061368	INVICTUS POLIMEROS LTDA	R\$	3.401.502,38	1
37124670	FLAMA EDITORA GRAFICA LTDA	R\$	3.400.528,62	2
39183751	PONTEC ENGENHARIA E COMERCIO LTDA	R\$	3.399.692,20	5
29387222	CERAN COMERCIO IMPORTACAO EXPORTACAO E REPRESENTACOES LTDA	R\$	3.399.557,16	1
18517160	CIPA INDUSTRIAL DE PRODUTOS ALIMENTARES LTDA	R\$	3.399.372,34	3
29652575	SOMADEIRAS COMERCIO E INDUSTRIA DE MADEIRAS LTDA	R\$	3.398.803,56	1
88761810	SUPER FOODS NUTRIÇÃO E BEM ESTAR ANIMAL LTDA.	R\$	3.397.661,11	3
10925538	EPISO REVESTIMENTOS E PISOS LTDA	R\$	3.396.797,01	4
23038420	RODOVIARIO NOVO HORIZONTE LTDA	R\$	3.395.629,85	7
74702960	ZEIKI MEDICAL PRODUTOS MEDICOS LTDA	R\$	3.395.398,73	11
69197670	IMAXX CALCADOS LTDA - EPP	R\$	3.395.384,84	12
42249797	POSTO DE GASOLINA BITTANCURT LTDA	R\$	3.395.031,47	2
24377591	BOX220 MATERIAL DE CONSTRUCAO EIRELI	R\$	3.394.193,62	1
15596954	COMPUTYPE INC DO BRASIL ADESIVOS LTDA	R\$	3.393.991,28	3
33354739	CAFE E BAR DORADINHO LTDA	R\$	3.393.954,87	13
40682910	AUTOBAN BANDEIRANTES AUTOMOVEIS LTDA	R\$	3.392.245,27	11
11683129	NATA INDUSTRIA DE LATICINIOS PADUA LTDA	R\$	3.391.152,02	15
20094487	M APARECIDA OLIVEIRA TRANSPORTES E LOGISTICA ME	R\$	3.390.352,97	5
21585300	R O PEREIRA CEREAIS	R\$	3.389.536,22	2
77608780	L M D & M LOGISTICA E DISTRIBUICAO LTDA	R\$	3.388.047,27	4
14201796	FANTASTIC HOME COMERCIO E SERVICOS DE ELETRONICOS LTDA	R\$	3.387.941,97	4
15954810	EXCENTRIC TERMAS LTDA	R\$	3.387.131,55	3
33279498	INDUSTRIA BRASILEIRA DE MOTORES E PECAS LTDA	R\$	3.385.166,99	4
17613078	COMPLEMENTO INTERIORES COMERCIO DE MOVEIS EIRELI	R\$	3.384.823,79	13
12482119	DROGARIA SANTOS BELO LTDA ME	R\$	3.380.883,00	2
24518550	MANOEL S BRASIL FILHO	R\$	3.379.839,56	7
20828502	RODOBELLA TRANSPORTES EIRELI ME	R\$	3.378.703,40	21
24234600	RAINHA DO PILAR MERCEARIA LTDA ME	R\$	3.378.410,44	4
32592073	HARSCO METALS LTDA	R\$	3.375.741,72	5
50629385	KLACE S/A PISOS E AZULEJOS	R\$	3.375.625,97	4
51096463	JORGE L. M. FILHO PLASTICOS BRASIL LTDA	R\$	3.375.198,43	1
61214334	COMPANHIA BRASILEIRA DE DORMENTES DORBRAS	R\$	3.374.129,17	8
33151747	KELSON S INDUSTRIA E COMERCIO SOCIEDADE ANONIMA	R\$	3.372.954,11	9
55264600	INDUSTRIA E COMERCIO DE BEBIDAS TAGUATINGA S/A	R\$	3.372.753,66	2
28473718	COLLAR TINTAS LTDA	R\$	3.368.898,45	8
29020880	IRMAOS BENASSI PRODUTORA E DISTRIBUIDORA DE FRUTAS LTDA	R\$	3.368.666,28	1
79891440	GRIFFE DOS VINHOS DE BENFICA COMERCIO DE BEBIDAS LTDA	R\$	3.368.532,17	3

33553801	PEQUI ALIMENTOS LTDA	R\$	3.368.197,82	9
71233900	TRANSPORTES A.M.S DE MACAÉ EIRELI	R\$	3.368.091,93	212 10
47801460	PDV BRASIL COMBUSTIVEIS E LUBRIFICANTES LTDA	R\$	3.367.482,14	6
24994898	IRAJA COMERCIO DE OLEOS E GORDURAS EIRELI EPP	R\$	3.366.811,34	1
33399007	ESTAMPARIA DUQUE DE CAXIAS S A	R\$	3.366.373,31	3
72926840	A 21 MINERACAO LTDA	R\$	3.365.872,53	11
27623214	MAPLE COMERCIO E REPRESENTACOES LTDA	R\$	3.364.047,21	10
68713429	STYLLIU'S ARTIGOS CIRURGICOS E CONSMETICOS LTDA ME	R\$	3.361.752,69	1
33349853	GEYER MOLAS LTDA	R\$	3.361.314,62	9
31891276	COMERCIAL DE ALIMENTOS BOAVENTURA	R\$	3.359.959,80	9
15401402	MENDESCOR DISTRIBUIDORA E COMERCIO LTDA	R\$	3.359.498,09	9
38042760	CMS INDUSTRIA E COMERCIO DE PISOS ELEVADOS E REVESTIMENTOS LTDA	R\$	3.359.145,76	5
88516710	SERVIX LOCACOES TRANSPORTES E SERVICOS LTDA	R\$	3.358.770,92	23
13410313	PETRA AGREGADOS RJ LTDA	R\$	3.356.345,64	4
30318182	EMPRESA BRASILEIRA DE SOM LTDA	R\$	3.355.553,07	8
72538820	NACAFE COMISSARIA EXPORTADORA DE CAFE LTDA	R\$	3.354.580,84	3
28027300	SAMSUNG ELETRONICA DA AMAZONIA LTDA	R\$	3.354.024,70	58
14782588	SCS COMERCIO DE ACESSORIOS DE MODA LTDA	R\$	3.353.758,53	2
31034360	COOPERATIVA AGROPECUARIA E TRANSPORTE REGIONAL MONTENEGRO LTDA	R\$	3.353.181,11	10
21144071	HIPERMERCADO DAMAZIO DE AGUA QUENTE EIRELI - ME	R\$	3.351.638,93	11
14094634	LAEDY COMERCIO DE PLASTICOS E CONEXOS LTDA	R\$	3.350.685,53	1
42132266	NOITE F M CONFECCOES LTDA	R\$	3.350.450,69	8
28814663	PINHOTIBA COMERCIAL DE CEREAIS LTDA	R\$	3.349.064,73	1
12046164	KAGISA DISTRIBUIDORA DE AGUA E BEBIDAS EIRELI	R\$	3.348.967,82	5
33339904	PROCAR S A INDUSTRIA E COMERCIO	R\$	3.348.600,45	6
46673370	SONY MOBILE COMMUNICATIONS DO BRASIL LTDA	R\$	3.348.542,13	63
58580465	ALUSA ENGENHARIA S/A	R\$	3.347.914,47	7
42270793	GABY S INDUSTRIA E COMERCIO DE ROUPAS LTDA	R\$	3.347.588,07	9
32406010	KYMIA INDUSTRIA TEXTIL LTDA ME	R\$	3.346.658,02	7
78713230	PAVAN TRANSPORTES LTDA	R\$	3.346.515,55	30
52348789	PREMIER RIO DISTRIBUIDORA DE ALIMENTOS LTDA	R\$	3.344.937,35	2
27626902	ART SHOPPING GRAFICA E EDITORA LTDA	R\$	3.344.744,64	4
14609400	GERAES BRASIL PETRÓLEO LTDA	R\$	3.343.451,57	38
90024720	POSTO DE GASOLINA CRF 230 LTDA	R\$	3.342.583,10	2
37008145	ACQUALIMP INDUSTRIA E COMERCIO DE MATERIAIS PLASTICOS LTDA	R\$	3.340.636,33	4
96756780	TRIBECA IND E COMERCIO DE ROUPAS LTDA	R\$	3.336.404,69	2
11760251	INTERMARINE COMERCIO DE PRODUTOS INDUSTRIALIZADOS LTDA ME	R\$	3.335.073,68	3
77797810	WINSEA SOLUTIONS EIRELI	R\$	3.334.637,39	5
17904367	J S GRANDE RIO DISTRIBUIDORA DE COSM E ARTIGOS E TOUCADOR LTDA	R\$	3.333.014,99	4
79249300	L M R COMERCIO E REPRESENTACOES LTDA	R\$	3.332.769,14	4
37604539	MIL ARMAS - COMÉRCIO DE ARMAS E MUNIÇÕES - NOVA IGUAÇU - LTDA	R\$	3.331.908,90	2
16906532	PRIMA QUIMICA LTDA ME	R\$	3.331.779,53	5
27688092	MESBLA MOTOS LTDA	R\$	3.330.646,76	3
33095910	FAROPEL EMBALAGENS LTDA	R\$	3.330.191,21	8
42367896	APOIO TURISMO GERENCIA E COMERCIO LTDA	R\$	3.329.975,86	9
33301086	LA MOLE SERVICOS DE ALIMENTACAO LTDA	R\$	3.329.625,46	14
95692500	CONEXAO OR CALCADOS LTDA ME	R\$	3.329.341,41	7
33039900	METALURGICA FUSIMEC IND.E COMERCIO LTDA	R\$	3.329.266,41	3
34970662	KATMANDU RESTAURANTE E LOUNGE RJ1 LTDA	R\$	3.329.048,05	7
31667959	INDUSTRIA GRADIM LTDA	R\$	3.328.580,88	12
42212183	TOGIL LANCHES LTDA	R\$	3.326.389,51	8
76592484	TRANSPORTADORA BINOTTO S A	R\$	3.325.962,23	32
72031172	ITP REPRESENTACOES LTDA	R\$	3.323.472,24	15
60196480	ICARAI 152 COMERCIO DE GENEROS ALIMENTICIOS LTDA	R\$	3.323.083,42	3
14144900	HOME LIGHT ELETRICIDADE E IMPORTACAO LTDA	R\$	3.322.668,04	4
62259320	TRANSPORTADORA 800 LTDA	R\$	3.318.170,18	12
12501768	LANKHORST EURONETE BRASIL INDUSTRIA E COMERCIO LTDA	R\$	3.317.529,25	1
27136662	COLENA COMERCIAL EXPORTADORA DE CAFE E CEREAIS LTDA	R\$	3.317.239,59	8
54905610	M A J COMERCIO DE GENEROS ALIMENTICIOS LTDA	R\$	3.316.724,18	6
39139985	PALMETAL METALURGICA S A	R\$	3.316.286,62	21
54276430	SOVRANITA - COMERCIO, DISTRIBUICAO E IMPORTACAO LTDA	R\$	3.316.198,35	5
27916519	SANTA EUGENIA TRANSPORTES E TURISMO LTDA	R\$	3.314.768,65	176
44841080	BIO BLUE INDUSTRIA E COMERCIO LTDA	R\$	3.314.691,09	8
76669700	VIA 80 COMERCIO DE GENEROS ALIMENTICIOS LTDA	R\$	3.314.575,08	11
23506129	MODULO TRANSPORTE E LOGISTICA LTDA	R\$	3.314.370,97	19
12508846	G V DE OLIVEIRA - MERCEARIA	R\$	3.312.863,24	4
12019315	DIAGNOSTICA BRASIL SOLUCOES EM PRODUTOS MEDICO-HOSPITALARES LTDA	R\$	3.312.816,67	12
10518037	R C REIS COMERCIO DE ARTIGOS OPTICOS E ACESSORIOS	R\$	3.312.592,81	3
90678120	WIG COMERCIO DE BATERIAS E COMPONENTES LTDA EPP	R\$	3.312.239,53	5
12290380	FORJAS BRASIL PRODUTOS SIDERURGICOS LTDA ME	R\$	3.312.127,06	6
11689919	RESTAURANTE JHE ALIMENTOS LTDA EPP	R\$	3.311.780,48	14
29318938	FLAT MARKETING SUPERMERCADOS LTDA	R\$	3.310.572,54	3
35674123	SIDGOSIL COMERCIO DE ALIMENTOS EIRELI	R\$	3.308.030,54	7

10740619	NIEL RESTAURANTE LTDA - EPP	R\$	3.306.473,90	7
83458670	ALLA 490 RESTAURANTE EIRELI	R\$	3.305.698,58	213 12
68740349	METALINVEST METALURGICA E VIDROS LTDA	R\$	3.305.326,18	1
41385910	ABANCAR JEANS MODAS E ACESSORIOS DO VESTUARIO LTDA	R\$	3.305.062,49	3
33064940	COMPANHIA FIACAO E TECIDOS COMETA	R\$	3.304.068,52	4
78669910	DERMALIS DISTRIBUIDORA DE PRODUTOS PARA SAUDE LTDA	R\$	3.303.674,61	2
38924371	ELGUI STORE EIRELI	R\$	3.301.902,01	20
68692441	DID ENFANT COMERCIO DE CALCADOS E ARTIGOS DO VESTUARIO LTDA	R\$	3.299.906,24	2
53825660	L A DE ABREU ME	R\$	3.296.535,26	10
18143700	EMCAN EMPRESA DE CONSULTORIA E ATENDIMENTO NUTRICIONAL LTDA	R\$	3.296.356,52	13
73858391	VANJERMANN COMERCIO DE ARTIGOS DE PERFUMARIA LTDA ME	R\$	3.295.516,31	4
37817240	KARENAUTO PECAS E ACESSORIO LTDA	R\$	3.295.141,10	4
19824756	WIN LEMA COMERCIO DE ROUPAS EIRELI	R\$	3.294.861,57	12
16394810	LUNAMED DISTRIBUIDORA DE PRODUTOS MEDICOS LTDA	R\$	3.294.543,90	11
87680160	GREEN TRANSPORTE DE CARGAS E LOCACOES LTDA	R\$	3.293.079,48	9
13254104	DELLMAR TRANSPORTES LTDA	R\$	3.292.911,29	13
28931491	POSTO CENTRAL LTDA	R\$	3.292.052,65	10
24900637	BEL VIEIRA OLIVEIRA	R\$	3.290.869,21	5
71105460	INTERSEA AMBIENTAL COMERCIO E SERVICOS LTDA - ME	R\$	3.290.822,86	3
12284590	D FIDALGO COSTA COMERCIO ATACADO E VAREJO DE TECIDOS EIRELI ME	R\$	3.290.710,12	2
14207907	SANTO ANDRE INDUSTRIA DE EMBALAGEM LTDA	R\$	3.287.206,15	7
13361400	SATELITAL BRASIL COMERCIO LTDA	R\$	3.287.022,04	4
74641655	ALPHALASER CONSULTORIA EM RH LTDA	R\$	3.285.798,82	8
13486557	DURRE FERRAGENS E FERRAMENTAS EIRELI	R\$	3.283.743,82	10
12027990	RIO POLIMEROS S/A	R\$	3.282.892,47	1
28098176	ONDUPEL INSDUSTRIA E COMERCIO DE PAPEIS LTDA	R\$	3.281.630,32	4
96183380	AVELE LACTEOS LTDA	R\$	3.281.569,42	8
30059828	SALTO D'AGUA COMERCIO DE ROUPAS E CALCADOS LTDA M E	R\$	3.280.916,58	3
34263558	CLIMAUTO ASSOCIADOS EM REFRIGERACAO DE AUTO VEICULOS LTDA	R\$	3.280.317,04	5
31432214	R D J BAZAR E UTILIDADES LTDA EPP	R\$	3.279.290,88	9
33247743	GLAXOSMITHKLINE BRASIL LTDA	R\$	3.276.457,06	4
40200669	FREEDOM IMPORTACAO E EXPORTACAO LTDA	R\$	3.275.891,82	1
28629061	GOMES E XAVIER LIMITADA	R\$	3.274.771,73	1
29992211	MULTIMODAL TRANSPORTES LTDA	R\$	3.272.068,77	8
39555255	COMERCIAL PROLAR MERCEARIA DE VOLTA REDONDA LTDA ME	R\$	3.270.473,48	9
86532000	NUTRYENERGE REFEIÇÕES COLETIVAS LTDA	R\$	3.270.092,13	9
70426640	MB CALEDONIA GENEROS ALIMENTICIOS LTDA	R\$	3.269.652,94	8
34882040	CALUZ MODAS LTDA ME	R\$	3.267.857,52	2
33469362	BAR RESTAURANTE UNIAO DE VALENCA LTDA	R\$	3.267.548,87	1
42866730	DIME COMERCIO IMPORTAÇÃO E EXPORTAÇÃO LTDA.	R\$	3.263.915,19	1
56344370	NITEROI 2 SOFT FILTROS - PURIFICADORES DE AGUA COM E SERV LTDA	R\$	3.263.216,39	17
31485690	V & L RIBEIRO BAR E LANCHONETE LTDA ME	R\$	3.262.550,44	7
33258021	AGEM S A TRANSPORTES COMERCIO E SERVICOS	R\$	3.262.329,47	4
86977618	CONFECOES DUJOR COMERCIO E REPRESENTACOES LTDA	R\$	3.261.936,62	8
32181315	ISOMIL INDUSTRIA E COMERCIO DE PLASTICOS LTDA EPP	R\$	3.260.060,89	5
50858790	PROSIGN INDUSTRIA E COMERCIO LTDA	R\$	3.259.854,16	8
52425032	PARAISO COMERCIO ATACADISTA DE BEBIDAS E ALIMENTOS EM GERAL LTDA	R\$	3.259.728,58	2
51776600	TROCALOR INDUSTRIA MECANICA LTDA	R\$	3.259.716,82	8
49460790	MERCEARIA DIAS DE CARAPEBUS LTDA ME	R\$	3.259.310,42	18
33093063	CASA RIO MINHO DO QUITUNGO LTDA EPP	R\$	3.258.222,45	4
19308719	S & B DISTRIBUIDORA E IMPORTADORA DE MEDICAMENTOS LTDA	R\$	3.256.311,82	4
89760590	MECANICA NAUTICA VEA CRUZ EIRELI	R\$	3.256.227,83	6
73939449	TEX COURIER S A	R\$	3.256.080,15	85
45546940	MANAIN EXPRESS TRANSPORTE E LOGISTICA LTDA	R\$	3.255.873,76	18
30988844	ORLA MAR EMPREENDIMENTOS IMOBILIARIOS E ADMINISTRACAO LTDA	R\$	3.255.719,28	3
85822000	ESPECIFARMA COM DE MEDICAMENTOS E PRO HOSPITALARES LTDA	R\$	3.254.861,89	2
27755200	YARA ALIMENTOS LTDA	R\$	3.254.198,22	6
27641356	KRIOAR INSTALACAO E MANUTENCAO DE AR CONDICIONADO LTDA	R\$	3.252.982,95	1
28707475	AMAKHA PARIS COMERCIO DE PRODUTOS DE PERFUMARIA LTDA	R\$	3.252.148,22	4
32280109	MALAAMADA BOLSAS E PRESENTES LTDA	R\$	3.251.497,36	6
86927191	CIKMIX COMERCIO DE MATERIAIS DE CONSTRUCAO LTDA	R\$	3.251.076,41	1
56400200	BRASIL STRATIFY TECNOLOGIA EM INFORMATICA LTDA	R\$	3.250.791,19	1
29563681	ENGELETRO CONSTRUCOES E COMERCIO LTDA	R\$	3.249.960,52	20
75198830	RESTAURANTE E PIZZARIA GUANABARA DA BARRA LTDA	R\$	3.247.934,43	11
25878250	ENSALADA CONSULTORIA EMPRESARIAL EIRELI	R\$	3.246.999,31	9
38381510	RIBEIRO E SILVA MOVEIS LTDA EPP	R\$	3.244.883,62	3
28996478	INCOME INDUSTRIA E COMERCIO DE METAIS LTDA	R\$	3.243.059,97	25
33376377	NEOPLASTICA INDUSTRIA COMERCIO E REPRESENTACOES LTDA	R\$	3.242.698,94	15
21323045	KATMANDU RESTAURANTE & LOUNGE LTDA	R\$	3.241.460,97	5
68577634	COMERCIAL DE ROUPAS ASA LIDERANTE LTDA	R\$	3.240.439,25	3
24023200	GALETO MANIA DO HUMAITA COMERCIO DE ALIMENTOS LTDA	R\$	3.238.587,50	4
17750063	CAMPISTA INSDUSTRIA E COMERCIO DE SUBPRODUTOS BOVINOS LTDA EPP	R\$	3.238.373,01	2
93504793	MTI MAX SA TRANSPORTES INTERNACIONAIS	R\$	3.238.072,65	2

88621580	FOSS & ESG DO BRASIL SERVICOS DE HOTELARIA MARITIMA LTDA	R\$	3.237.028,97	9
89257000	COMERCIAL DE ALIMENTOS PENAFIEL DO ARSENAL LTDA	R\$	3.236.706,62	214 1
68612811	REALFER COMERCIO DE FERRO E METAIS LTDA	R\$	3.236.555,15	1
32354508	ANODIZACAO CONSTRAL LTDA	R\$	3.235.954,28	1
77141040	SUMICITY TELECOMUNICAÇÕES S.A.	R\$	3.235.541,41	3
97441901	SATRA SERVICO DE APOIO AO TRANSPORTE LTDA	R\$	3.234.886,27	2
11106565	CASA AURORA RACOES LTDA EPP	R\$	3.232.722,73	23
32285712	RIOPLAST RÓTULOS E EMBALAGENS LTDA	R\$	3.230.471,09	5
46524560	CEREAIS F M S IRMAOS LTDA	R\$	3.229.921,97	14
30267934	MAFURI CALCADOS E BOLSAS LTDA	R\$	3.229.659,63	1
31207749	PAU BRASIL PRODUTOS ALIMENTICIOS LTDA	R\$	3.229.654,82	6
42531905	VAZQUEZ E VAZQUEZ ARTESANATO LTDA	R\$	3.228.185,45	6
72793470	R.S. CABRAL GUEDES EPP	R\$	3.227.845,56	5
41364060	COIL TECH CAXIAS PRODUTOS ELETRICOS LTDA	R\$	3.225.424,73	4
39523204	DISTRIBUIDORA RODAMAR LTDA ME	R\$	3.223.758,40	8
34624461	CONFIANCE RESTAURANTE LTDA	R\$	3.223.062,38	19
13194244	LANCO MERCEARIA LTDA	R\$	3.222.439,20	4
24932430	GRUPPOTELHAS INDUSTRIAL LTDA ME	R\$	3.222.054,64	3
31321580	SUPER BAT DISTRIBUIDORA DE BATERIAS LTDA	R\$	3.222.012,52	4
47888128	GRANELEIRO TRANSPORTES RODOVIARIOS LTDA	R\$	3.220.482,96	14
28565935	VIACAO NOSSA SENHORA APARECIDA LTDA	R\$	3.220.074,88	19
68719541	AUTO POSTO GUERENGUE MINI SHOP LTDA	R\$	3.217.018,85	10
23716243	HL SERVICO DE BUFFET LTDA	R\$	3.215.900,06	20
21156851	VIDAPRAX DISTRIBUIDORA DE PRODUTOS PARA O LAR EIRELI	R\$	3.215.608,25	7
22275790	NEW TEMPER INDUSTRIA E COMERCIO DE VIDROS LTDA EPP	R\$	3.215.477,70	9
30263242	RODOVIARIO NOVA GRÉCIA TRANSPORTES E SERVIÇOS EIRELI	R\$	3.213.933,48	5
36668346	G R L COMÉRCIO ATACADISTA DE MERCADORIAS EM GERAL EIRELI	R\$	3.213.386,80	1
33354762	CAFE LAMAS LTDA	R\$	3.212.162,47	10
94101900	VIDE BULA IMPORTACAO E EXPORTACAO DE PRODUTOS HOSPITALARES E MEDICAMEN	R\$	3.207.884,72	6
77704700	Cesario Berto Transportes Rodoviário de Cargas Ltda	R\$	3.206.933,07	15
73286190	BETEC INDUSTRIA COMERCIO E ESQUADRIA LTDA ME	R\$	3.206.787,25	7
36458255	W DAM MODAS LTDA ME	R\$	3.204.553,03	1
24363330	VAN DER MOLEN DO BRASIL LTDA	R\$	3.203.517,68	1
24453320	ENAVAL ENGENHARIA NAVAL E OFFSHORE LTDA	R\$	3.203.303,35	5
92114700	CARGOTEC COMERCIAL LTDA	R\$	3.202.803,24	1
24092842	ED2 COMERCIO E DISTRIBUICAO DE EMBALAGENS LTDA	R\$	3.202.276,77	5
32059552	CANDY LIGUIDOS E COMESTIVEIS FINOS LTDA	R\$	3.201.411,94	16
27393346	NR2B COMERCIO VAREJISTA LTDA	R\$	3.199.978,46	5
33517616	MAPEL FABRICA DE PAPEL DE EMBALAGENS LTDA	R\$	3.199.669,99	7
12234280	V NEVES RIBEIRO MATERIAL DE CONSTRUCAO ME	R\$	3.199.445,33	5
12744730	CHURRASCARIA TRES MARIAS LTDA	R\$	3.197.810,33	2
33050246	SHEHRAZADE MODAS E ARTEFATOS DE COUROS LTDA	R\$	3.196.619,09	56
61861880	W-CONEX COMERCIO DE EQUIPAMENTOS INDUSTRIAIS LTDA	R\$	3.194.204,87	10
73599660	SO OFERTAS SUPERMERCADOS LTDA	R\$	3.193.727,58	10
32199325	CEREALISTA E DISTRIBUIDORA DE BEBIDAS SUMA LTDA	R\$	3.191.904,11	1
83888354	PESQUEIRA OCEANICA LTDA	R\$	3.191.546,60	4
14049115	ECOMASTER-RIO INDUSTRIA DE PLASTICOS LTDA	R\$	3.191.534,99	6
93418910	SNL INDUSTRIA E COMERCIO TEXTIL EIRELI	R\$	3.190.287,42	12
15232002	PELIKAN S DO BRASIL A INDUSTRIA E COMERCIO	R\$	3.189.875,27	2
99149400	ATABLE IMPORTACAO E DISTRIBUICAO LTDA	R\$	3.189.154,85	4
28834679	TOMATO COMESTIVEIS LTDA	R\$	3.188.173,20	1
31076698	COOPERATIVA DE LATICINIOS DE PARAIBA DO SUL LTDA	R\$	3.187.746,59	8
31131931	PEIXARIA MARTINHO LTDA	R\$	3.187.400,42	2
52955980	DANVORELI TRANSPORTADORA LTDA	R\$	3.187.399,66	4
94762570	CACIRA PETCARE COMERCIALIZADORA LTDA	R\$	3.187.274,77	2
11177778	UNILAR DE MAUA LTDA ME	R\$	3.186.277,19	18
12271440	ALLANA SHARK AUTO CENTER LTDA ME	R\$	3.184.129,28	16
73650360	CARRIERWEB-BR SOLUCOES TECNOLOGICAS LTDA	R\$	3.182.052,10	10
30306914	DELMONTE INDUSTRIA E COMERCIO DE PAPEIS LTDA	R\$	3.180.221,43	1
13314119	CASA DO SARDO RESTAURANTE E CAFETERIA EIRELI	R\$	3.179.696,46	7
25055456	ACELERA LOGISTICA E TRANSPORTES EIRELI	R\$	3.178.945,71	33
10902707	POSTO DE COMBUSTIVEL CIDADE DE DEUS LTDA	R\$	3.177.307,75	9
14704540	ALLAN KARDECK PEREIRA	R\$	3.176.617,32	2
62214710	J V V GRANDE RIO INFORMATICA LTDA	R\$	3.176.399,39	3
32256250	KENYA S/A TRANSPORTES E LOGISTICA	R\$	3.176.236,58	6
11199515	OLINDA COMERCIO DE ROUPAS LTDA	R\$	3.175.644,83	12
68557842	RUDSUL COMERCIAL EIRELI	R\$	3.175.417,09	3
16677530	RD SUPRIMENTOS PARA ESCRITORIO LTDA ME	R\$	3.174.639,49	6
48699574	DC POLIMEROS LTDA	R\$	3.174.145,65	2
11781810	LUB RIO DISTRIBUIDORA DE LUBRIFICANTES LTDA	R\$	3.173.847,91	2
10565461	PRA OTICA COMERCIO DE LENTES LTDA	R\$	3.172.720,98	8
12371109	GR PANIFICADORA LTDA	R\$	3.172.096,94	5
40275380	CHRISCO CONFECÇÕES E ARTIGOS ESPORTIVOS LTDA	R\$	3.171.647,15	5

33461989	DISTRIBUIDORA CIRURGICA FATIMA LTDA	R\$	3.168.244,60	3
32126039	LIMP SHOP MATERIAL DE LIMPEZA LTDA	R\$	3.164.944,29	215 2
13556346	GUSTAVO FRANCO DE OLIVEIRA	R\$	3.163.773,06	10
11727472	MASTER EQUIPAMENTOS DE INFORMATICA E ESCRITORIO LTDA	R\$	3.162.324,93	6
55315175	CLAYTON DA SILVA CARNEIRO DESCARTAVEIS	R\$	3.160.889,47	1
53003310	DAIRY PARTNERS AMERICAS BRASIL LTDA	R\$	3.160.414,52	2
68753482	TECHOCEAN OFFSHORE LTDA	R\$	3.160.019,73	13
34127191	AUTO GRAFICA IMPORTACAO E SERVICOS LTDA	R\$	3.159.537,12	3
71147320	QUALYGLASS INDUSTRIA E COMERCIO DE VIDROS LTDA	R\$	3.159.184,70	10
42255171	ECP DE MERITI COMERCIO DE METAIS E EMBALAGENS LTDA	R\$	3.157.491,58	1
55978795	BRASILDOCKS LTDA	R\$	3.155.716,71	1
69436990	OTIMA PARADA DERIVADOS DE PETROLEO LTDA	R\$	3.154.570,16	26
30885958	UP TECH INDUSTRIA COMERCIO LTDA	R\$	3.154.081,46	2
95658800	SIMERES ROSA DE OLIVEIRA	R\$	3.153.384,85	5
47015270	GARAGEM SANTO EXPEDITO LTDA	R\$	3.152.959,12	4
16678050	BELVERDERE TRANSPORTES LTDA	R\$	3.151.509,40	9
38500670	DIRIJA NITEROI DISTRIBUIDORA DE VEICULOS LTDA	R\$	3.150.644,65	21
17037599	PHOTO STUDIO E FOTOPROCESSAMENTO MINAS GERAIS LTDA	R\$	3.149.363,91	4
49115450	YELLOW MERCANTIL IND E COM BRINQUEDOS IMP EXPORTACAO LTDA	R\$	3.149.009,83	3
82759100	ACTIVAS PLASTICOS INDUSTRIAIS LTDA	R\$	3.148.855,38	4
50795357	NOVOS METAIS LTDA.	R\$	3.147.994,77	3
22142308	F L DAS VIRGENS COUROS E REPRESENTACAO	R\$	3.147.332,42	1
78134900	SILVA & FREITAS LTDA	R\$	3.143.920,40	3
42087254	BAKER HUGHES DO BRASIL LTDA	R\$	3.143.118,58	2
42547802	PIZZARIA BELLA BLU EIRELI	R\$	3.140.795,47	15
54755958	HICOSCHI COMERCIO DE ALIMENTOS BEBIDAS E REPRESENTACAO COMERCIAL LTDA	R\$	3.140.491,08	2
55315947	MURILO RODOLFO ANSELMO RECECLAVEIS	R\$	3.140.239,50	2
34408650	BERCAMP ALIMENTOS LTDA	R\$	3.139.235,94	7
40127679	JOTA FER COMERCIO DE FERRO E AÇO LTDA	R\$	3.138.623,80	2
73225427	NOVA ZRC COMERCIO IMPORTACAO E EXPORTACAO LTDA	R\$	3.138.583,17	1
12014600	RUDKIDS COMERCIAL LTDA	R\$	3.137.408,78	4
33486085	FOX FARMA SOCIEDADE FARMACEUTICA LTDA	R\$	3.137.382,42	13
49452250	DEZ ALIMENTOS LTDA	R\$	3.136.826,19	3
10481246	BLACK GOLD ALIMENTOS LTDA	R\$	3.136.691,16	15
36162090	M A PACHECO DUARTE COMERCIO DE AUTO PECAS	R\$	3.136.539,19	5
42132241	FLOR MODAS E CONFECÇÕES LTDA	R\$	3.136.413,06	9
36428647	SHAN TO INDUSTRIA E COMERCIO LTDA	R\$	3.135.757,01	3
40542171	RODRIGO PEREIRA DA SILVA COMERCIO DE COURO	R\$	3.135.343,81	1
13453521	N J DOS SANTOS MATERIAIS HOSPITALARES	R\$	3.134.408,26	1
28864130	INDUSTRIA DE PAPEIS SUDESTE LTDA	R\$	3.133.675,52	1
27824457	PADRAO PRODUTOS E SERVICOS PARA LABORATORIOS LTDA	R\$	3.132.000,27	5
34045500	LETINI COMERCIO DE CALCADOS LTDA	R\$	3.131.357,15	3
59285411	BANCO PAN S.A.	R\$	3.129.220,70	110
76320900	A M G ARTEFATOS DE CIMENTO LTDA	R\$	3.128.156,14	4
15627366	DELTA MONTAGEM DE PAINÉIS ELÉTRICOS EIRELI	R\$	3.127.197,54	6
51164560	DINAPOLLI COMERCIO E INDUSTRIA LTDA	R\$	3.126.714,74	1
73914680	CCR - CAMISETERIA COMERCIO DE ROUPAS LTDA	R\$	3.123.714,70	6
41110900	DAI NI SEIKI ALIMENTOS E UTENSILIOS LTDA	R\$	3.122.400,62	5
75196520	LOCON LOCACOES DE CONTENTORES E SERVICOS LTDA	R\$	3.121.662,51	15
16938480	VERDINI MEIRELES REPRESENTACOES LTDA	R\$	3.120.769,44	18
79619860	J R CORDEIRO COMBUSTIVEIS LTDA	R\$	3.119.068,64	2
31075104	CERAMICA VAZ LTDA	R\$	3.116.837,14	8
33038043	CALCADOS BOUQUET LTDA	R\$	3.116.331,40	3
33244484	AUTO CAPAS SAO JANUARIO LTDA	R\$	3.116.126,69	16
12355760	KOREL DISTRIBUIDORA DE TINTAS EIRELI	R\$	3.114.249,92	17
31586738	PADARIA REMMAR LTDA	R\$	3.113.827,85	6
33591370	VAG AZEVEDO LTDA ME	R\$	3.112.566,57	12
42225938	CSB DROGARIAS S A	R\$	3.112.142,47	55
25901610	SECRET GARDEN AUTO POSTO LTDA ME	R\$	3.111.696,63	7
13134185	I L MENEZES E ANDRADE COMERCIO E TRANS ROD DE CEREAIS LTDA	R\$	3.111.521,58	2
60622050	23 BEL PAPELARIA E LIVRARIA LTDA ME	R\$	3.108.637,89	4
22229186	VITALIS COMERCIO DE MATERIAL HOSPITALAR EIRELI	R\$	3.108.446,31	6
15367585	LIFAN DO BRASIL AUTOMOTORES LTDA	R\$	3.107.492,33	4
32553590	SERVICOS INTEGRAIS RAMOS LTDA	R\$	3.105.921,76	10
31669260	ORLEANS COMERCIO E INDUSTRIA S/A	R\$	3.105.173,73	2
27015841	MONT MOR VEICULOS INDUSTRIA E COMERCIO E REPRESENTACOES LTDA	R\$	3.104.814,77	2
73406050	MEGA ENERGIA LOCACAO E ADMINISTRACAO DE BENS SA	R\$	3.103.955,78	21
30898654	CARROCAR VEICULOS LTDA	R\$	3.103.690,22	1
55316216	MURILO R. ANSELMO PLASTICOS LTDA	R\$	3.103.263,21	2
10225314	CFC CALCADOS LTDA	R\$	3.102.563,06	8
51151660	CEFRI ESTOCAGEM FRIGORIFICADA E AGROINDUSTRIA LTDA	R\$	3.101.368,00	1
28823805	CREACOES OPCAO LTDA	R\$	3.101.136,75	6
69134800	CENTELHA EQUIPAMENTOS ELETRICOS LTDA	R\$	3.101.024,89	6

76853110	MAR E PEIXE RESTAURANTE LTDA	R\$	3.100.956,01	8
42392910	HARRIS PYE BRASIL LTDA	R\$	3.100.106,55	216 1
60837457	ESTEVEZ S/A	R\$	3.100.022,37	5
23177000	ELETRICA RIO IND E COM LTDA EPP	R\$	3.096.569,14	3
33256892	CONSERVAS COLOMBO S/A	R\$	3.096.407,79	2
18250314	PESSANHA USINAGEM E CALDERARIA EIRELI	R\$	3.094.713,81	4
10386785	PURAMIX EXPRESS COMERCIO DE GENEROS ALIMENTICIOS LTDA	R\$	3.094.260,54	1
18687409	SOMA IMPORTACAO E EXPORTACAO LTDA	R\$	3.089.921,95	3
31979057	RSB INFORMATICA E SUPRIMENTOS LTDA	R\$	3.089.639,47	1
24434546	AUTO POSTO DO TRABALHO BICAO LTDA	R\$	3.089.634,56	1
17035997	GLASS TEMPER GTSUL INDUSTRIA E COMERCIO DE VIDROS LTDA	R\$	3.088.310,77	1
69629720	RESTAURANTE TABERNA EL PESCADOR LTDA	R\$	3.086.986,73	2
35694920	TERMOPOT TERMOFORMAGENS LTDA	R\$	3.086.554,50	8
28403884	MAXXBRASIL INDÚSTRIA E COMÉRCIO TÊXTIL LTDA	R\$	3.085.999,03	5
32598328	FORMATO INDUSTRIAL LTDA	R\$	3.085.361,03	3
46347827	DISTRIBUIDORA ALVES RIO LTDA	R\$	3.084.277,48	2
13107468	F M EMPREENDIMENTOS E SERVICOS DE ESCRITORIO LTDA	R\$	3.084.258,19	3
26542640	AVA RIO DISTRIBUIDORA DE COSMETICOS LTDA	R\$	3.083.550,72	2
94617200	DIVINORTE DISTRIBUIDORA DE MATERIAL LTDA	R\$	3.083.385,53	13
23049617	KERO + INDUSTRIA DE PRODUTOS ALIMENTICIOS EIRELI EPP	R\$	3.083.169,43	9
20570850	MISTURAS FACILE DE ALIMENTOS LTDA	R\$	3.081.826,99	11
12348433	ATENAS COMERCIO DE PLASTICOS E TECIDOS LTDA	R\$	3.081.702,53	18
29354008	SO RETRO RIO DIVISAO HIDRAULICA LTDA	R\$	3.080.444,94	16
26077580	SAO JORGE DE MACAE MAT DE CONST E TRANSP ROD CARGA LTDA ME	R\$	3.077.058,70	9
12071533	OXIACO COMERCIO, REPRESENTACAO E TRANSPORTE DE GASES LTDA	R\$	3.074.244,35	13
10746104	COMERCIAL DE ALIMENTOS JACINTO E QUINTANILHA LTDA	R\$	3.072.636,35	3
32546764	REFRIGERACAO VENDA DAS PEDRAS LTDA	R\$	3.070.937,72	41
30290688	FERRAGENS RAMADA LIMITADA	R\$	3.070.752,80	1
15079838	STN COMPANY COMERCIAL E REPRESENTACOES LTDA	R\$	3.070.587,32	1
38542428	NACIONAL MATERIAIS DE LIMPEZA E HIGIENIZACAO INDUSTRIAL EM GERAL LTDA	R\$	3.070.076,01	4
40890600	H MUT RAMOS COMERCIO LTDA	R\$	3.069.083,19	3
61721640	ZUKI COMÉRCIO ATACADISTA DE ÓCULOS DE SOL LTDA	R\$	3.068.725,07	5
97364152	DROGARIA MAXVITA LTDA EPP	R\$	3.067.010,30	3
20412817	PALUMA POSTO DE COMBUSTIVEL EIRELI EPP	R\$	3.066.974,38	8
95683370	FLED COMERCIO DE ROUPAS LTDA	R\$	3.066.482,45	11
49819680	DISTRIBUIDORA DE BEBIDAS REAL RIOMINAS LTDA	R\$	3.066.062,37	3
34140590	SETA SERVICOS TERMINAIS ADUANEIROS LTDA	R\$	3.066.061,90	2
33196825	SOMAC ROLAMENTOS S A	R\$	3.062.630,29	5
29299922	CARIDAY STUDIO COMERCIO E INDUSTRIA DE ROUPAS E ACESS LTDA	R\$	3.062.173,60	12
60886413	LIQUIGAS DISTRIBUIDORA S A	R\$	3.061.694,88	4
43762460	FASHION CLINIC 111 CENTRO DE TRATAMENTO CAPILAR LTDA	R\$	3.060.605,12	2
16524719	CONHAQUE CALCADOS LTDA	R\$	3.060.574,73	3
42558791	ASSESSA INDUSTRIA COMERCIO E EXPORTACAO LTDA	R\$	3.060.432,74	1
74408570	RIO BPC ARTES GRAFICAS LTDA	R\$	3.059.772,38	6
11730775	AKI COMERCIO DE DOCES EIRELI	R\$	3.059.551,98	1
24724100	COIATELLI COMERCIO DE PNEUS E TRANSPORTES LTDA	R\$	3.056.526,03	1
23751345	M A C F BARROSO TRANSPORTES E LOGISTICA LTDA	R\$	3.049.405,76	9
33068289	LAMINACAO BRASILEIRA DE FERRO S A BRASFERRO	R\$	3.048.110,15	3
12935241	CITTA TELECOM LTDA	R\$	3.048.083,41	2
30785276	RIO BRINCOS DISTRIBUIDORA EIRELI	R\$	3.047.348,90	1
29151746	XSM DISTRIBUIDORA MEDICAL LTDA	R\$	3.046.824,78	1
82038710	AMANTE DO TRIGO COMERCIO DE ALIMENTOS EIRELI	R\$	3.046.595,77	7
16723550	NEUWAY COMERCIO E INDUSTRIA LTDA	R\$	3.046.315,05	4
42297142	GEBRAS COMERCIO DE ACESSORIOS EIRELI	R\$	3.046.062,00	1
27816107	BRASIL IN CONFECCOES LTDA	R\$	3.046.009,94	3
60319985	JOMED TRANSPORTE E LOGISTICA EIRELI	R\$	3.045.827,77	3
14793903	DSF COMERCIO ATACADISTA DE PRODUTOS DE HIGIENE E LIMPEZA LTDA	R\$	3.044.867,95	5
26549500	DBS 3 COMERCIAL CIENTIFICA LTDA	R\$	3.042.657,41	8
28037059	SERVIFARM PRODUTOS HOSPITALAR LTDA	R\$	3.041.923,47	1
62513330	GSN TRANSPORTES E LOGISTICA LTDA	R\$	3.041.241,76	7
24854741	SOLUCIONAR AMBIENTAL LTDA	R\$	3.040.708,88	2
56669187	MERITOR DO BRASIL SISTEMAS AUTOMOTIVOS LTDA	R\$	3.038.317,06	2
42286641	RUST MASTER INDUSTRIAL TECNICA E MERCANTIL LTDA	R\$	3.034.152,97	6
10615571	A R S INDUSTRIA E COMERCIO DE PAINEIS FRIGORIFICOS LTDA ME	R\$	3.033.209,08	4
31192610	HIPER PEDRAS DECORATIVAS EIRELI	R\$	3.032.136,41	14
28690590	WINE STORE COMERCIO DE ALIMENTOS E BEBIDAS LTDA	R\$	3.032.064,07	4
10598402	ADVANCED METALL TECNOLOGIA INDUSTRIAL E SERVICOS LTDA ME	R\$	3.031.312,20	7
34183376	MARIA JOSE ALECRIM	R\$	3.030.058,34	1
21001810	J H F COMERCIO E INDUSTRIA DE PRODUTOS QUIMICOS LTDA	R\$	3.028.103,41	3
82862730	C A CAVALCANTE TRANSPORTE E TURISMO LTDA	R\$	3.027.972,79	8
23864060	EMAPEL INDUSTRIA E COMERCIO DE ARTEFATOS DE PAPEL LTDA	R\$	3.027.783,18	8
29455649	METALURGICA FRIGOTEC BRASILEIRA INDUSTRIA E COMERCIO LTDA	R\$	3.027.612,46	1
10494067	WINEBRANDS COMERCIAL E IMPORTADORA DE BEBIDAS E ALIMENTOS LTDA	R\$	3.026.491,73	9



32258972	RESTAURANTE E PIZZARIA VENETO LTDA	R\$	3.026.339,38	11
14405171	LLG TRANSPORTES E LOCAÇÕES - EIRELI	R\$	3.025.587,11	217 14
27688712	VIFRIO CONSULTORIA EM LOGÍSTICA LTDA	R\$	3.025.043,71	14
32201063	MALVA DEFENSIVOS E EQUIPAMENTOS FITO E DOMISSANITARIOS LTDA	R\$	3.023.545,56	23
30253405	MORGEUS COMERCIO E INDUSTRIA DE ESSENCIAS LTDA	R\$	3.023.387,03	1
42929640	AUTO POSTO 123 LTDA	R\$	3.022.058,47	3
15309464	PASSARO MIX DISTRIBUIDORA DE RACAO LTDA EPP	R\$	3.019.957,27	4
33457862	SANOLI INDUSTRIA E COMERCIO DE ALIMENTACAO LTDA	R\$	3.018.533,18	4
27276756	QUALITRANS LOGISTICA LTDA EPP	R\$	3.017.370,50	21
28565851	NAGIB ABRIMERY & CIA LTDA	R\$	3.015.412,69	1
31313653	MAP COMERCIO E INDUSTRIA DE EQUIPAMENTOS MEDICO HOSPITALAR LTDA	R\$	3.014.158,95	10
70761190	MASTER GNV CONVERSOES E REFRIGERACAO LTDA	R\$	3.012.407,06	10
28268217	IBRAVUM INDUSTRIA E COMERCIO LTDA	R\$	3.012.136,34	5
29490562	BAR E RESTAURANTE ROUXINOL DA VILA LTDA	R\$	3.011.980,32	2
87511930	BAR E RESTAURANTE PRAIA 10 DA BARRA LTDA	R\$	3.011.810,11	19
15325488	HIDRAULICA E ELETRICA BARAO DOS PISOS 754 LTDA-ME	R\$	3.009.210,03	12
12647362	OMEGA CONSTRUTORA E SERVIÇOS LTDA	R\$	3.006.960,48	1
20792619	SAT ONE TELECOMUNICAÇÕES - EIRELI	R\$	3.005.287,18	9
33393182	FRIGORIFICO PARREIRA LTDA	R\$	3.005.164,62	1
22624960	O A BARAKAT COMERCIO DE MOVEIS E DECORACOES EIRELI	R\$	3.004.692,33	15
14486160	JUICE E JUICE SUMOS LTDA	R\$	3.003.895,30	3
39896725	CONCRETO RESITAMIX LTDA	R\$	3.003.451,62	4
35580550	INTERMODAL BRASIL LOGISTICA LTDA	R\$	3.002.443,86	12
12824620	RODONIL TRANSPORTES LTDA ME	R\$	2.999.249,23	6
10208017	CONDE BONFIM COMERCIO DE CALCADOS LTDA EPP	R\$	2.997.189,49	1
69725690	M L B LEAL COMERCIO E INDUSTRIA METALURGICA	R\$	2.996.765,82	5
33236902	EMPRESA DE TRANSPORTES 3 W LTDA	R\$	2.996.479,89	7
18793390	CARIOCABELOS COMERCIO DE CABELOS LTDA EPP	R\$	2.992.385,81	4
30365845	PRINTER TECIDOS E DECORACOES COMERCIO E INDUSTRIA LTDA	R\$	2.992.010,31	1
13509758	ORAFI COMÉRCIO DE ADORNOS LTDA	R\$	2.991.902,94	1
12278277	BEER MANIACS COMERCIO E DISTRIBUIDORA DE BEBIDAS LTDA ME	R\$	2.990.295,86	4
24475540	ECODAYTONA COMERCIO DE PNEUS LTDA	R\$	2.987.557,12	5
45433270	AUTO PONTO PECAS E ACESSORIOS LTDA	R\$	2.986.471,13	3
33402875	C F COMERCIO DE EMBALAGENS EIRELI	R\$	2.986.173,60	4
20937770	VALE CARIOCA LATICINIOS EIRELI ME	R\$	2.984.965,52	8
28669786	FUNERARIA SAO SALVADOR LTDA	R\$	2.984.038,12	6
10158356	CPX DISTRIBUIDORA S/A	R\$	2.984.032,69	3
14803302	GAMEIRO COMERCIO DE CARVAO LTDA ME	R\$	2.979.970,52	9
30712061	SUPERQUIP SERVICOS E EQUIPAMENTOS TECNICOS LTDA	R\$	2.979.730,60	4
44164606	ERJ ADMINISTRACAO E RESTAURANTES DE EMPRESAS LTDA	R\$	2.976.613,88	5
12491484	AVELANOZO RIO TRANSPORTES DE CARGAS EIRELI ME	R\$	2.976.399,44	17
62208418	TRANE DO BRASIL IND E COM DE PROD PARA CONDICIONAMENTO DE AR LTD	R\$	2.976.221,78	4
70407730	RESTAURANTE E BAZAR MUTAPA LTDA	R\$	2.975.871,01	3
35841881	COMERCIAL E BAZAR JOMARLEX LTDA EPP	R\$	2.975.238,96	4
97543485	RIO SEG COMERCIO DE EQUIPAMENTOS DE PROTECAO E SEGURANCA EIRELI	R\$	2.974.875,99	2
77603680	DIEDRICHS COMERCIO DE BIJUTERIAS LTDA - ME	R\$	2.974.624,18	14
16785302	BARCELLOS E REIS MULTI COMERCIAL LTDA ME	R\$	2.974.292,71	10
14865549	INTERESSANTE MULHER COM DE ROUPAS E ACES FEMININOS LTDA ME	R\$	2.973.327,25	4
21992332	COMERCIO DE ALIMENTACAO COSTA BARROS EIRELI	R\$	2.973.103,39	14
22565280	PRT DA SERRA COMÉRCIO DE RAÇÕES - PACHÁ LTDA	R\$	2.972.774,00	7
17332349	DISTRIGEL FABRICAÇÃO DE GELADOS LTDA	R\$	2.972.087,49	5
17129094	M C EXPRESS TRANSPORTADORA E DISTRIBUIDORA LTDA	R\$	2.971.608,94	8
26102100	FAISCA TRANSPORTE E SERVICOS LTDA	R\$	2.971.465,76	2
40737369	ADS COMERCIO DE METAIS E EMBALAGENS LTDA	R\$	2.971.373,16	1
83350420	LENOX COMERCIO E DISTRIBUIDORA DE MAQUINAS E EQUIPAMENTOS INDUST	R\$	2.970.753,73	15
23466440	S2 PERFUMARIA E COSMETICOS LTDA EPP	R\$	2.969.988,96	2
40226706	PAES DISTRIBUIDORA DE AUTO PECAS LTDA	R\$	2.968.351,19	5
33381849	DECORADORA MANFREDO LTDA	R\$	2.966.678,26	12
32180440	TECBOOK COMERCIO INTERNACIONAL LTDA	R\$	2.964.673,42	2
31556404	JM SERVIÇOS DE ALIMENTOS LTDA	R\$	2.963.721,49	1
29133650	HAYASA COMERCIO E SERV DE AUTOMOTORES LTDA	R\$	2.963.559,60	50
13458106	NEWSIRON COMERCIO ATACADISTA DE METAIS LTDA	R\$	2.963.046,24	4
41802790	EVADIN INDUSTRIA AMAZONIA S/A	R\$	2.962.194,61	28
33246349	BAR E RESTAURANTE MOULIN ROUGE LTDA	R\$	2.961.966,81	9
73690180	FRIMAG DE ITAPERUNA IND COM E DIST DE CARNES E CHARQUES LTDA	R\$	2.961.072,06	2
40506450	FOXCEL EQUIPAMENTOS ELETRICOS LTDA	R\$	2.960.174,33	2
20892946	POSTO DE ABASTECIMENTO SANTA RITA DA TIJUCA LTDA EPP	R\$	2.959.745,34	5
31384852	FACILAUTO VEICULOS LTDA	R\$	2.958.901,47	4
31291028	MIRANTE ROCINHA BAR E LANCHONETE LTDA	R\$	2.958.751,98	5
48020810	GODOY & BAPTISTELLA TRANSPORTES E LOGISTICA LTDA	R\$	2.958.043,40	15
53815100	COMERCIAL 2000 CAPIVARI LTDA	R\$	2.957.872,57	1
90522890	BELTOP DISTRIBUIDORA DE PRODUTOS DE BELEZA EIRELI	R\$	2.957.204,97	6
10425172	PETROGOLD LOGISTICA E TRANSPORTES LTDA	R\$	2.955.871,12	36

92267730	ABEL COMERCIO ATACADISTA DE DESCARTAVEIS LTDA	R\$	2.955.836,20	2
17959300	LABORE TECNOLOGIA LTDA	R\$	2.955.678,51	218 2
10518080	TRANSPORTES E LOGISTICAS TRANSGIL LTDA	R\$	2.953.095,92	22
94054200	FLAQUITA MARITIMA COMERCIO DE BARCOS PECAS E ACESSORIOS LTDA-EPP	R\$	2.952.504,19	5
29841541	MILAN R C L AUTOMOVEIS LTDA	R\$	2.950.407,85	4
54179500	HIRODIA MATERIAL HOSPITALAR LTDA	R\$	2.948.030,38	1
75892490	THAIMO INDUSTRIA E COMERCIO DE MOVEIS LTDA	R\$	2.946.907,57	14
12678924	WERNER & ERTAL INFORMATICA LTDA ME	R\$	2.946.837,23	5
11085742	TOMILHO ALIMENTOS LTDA	R\$	2.946.646,08	2
26253976	VABIENE COMERCIAL DE APARAS METAIS PAPEIS E PLASTICOS LTDA	R\$	2.943.821,04	3
68648344	ONG GRUPO HOMOSSEXUAL UNIFICADO ASTRAL	R\$	2.943.756,29	2
22930850	TEXAS GRILL 1 CHURRASCARIA LTDA	R\$	2.943.718,99	10
14598480	CHECK POINT IMPORTACAO E EXPORTCAO LTDA	R\$	2.943.226,05	1
48042280	FARMACIA CABOFRIENSE LTDA	R\$	2.942.137,92	4
15889390	SEALTEC LTDA	R\$	2.939.808,66	11
42118398	POSTO DE GASOLINA ROCAO LTDA	R\$	2.938.233,71	8
11164700	AUTO PECAS E MECANICA FORMULA UM DA POSSE LTDA ME	R\$	2.936.750,12	1
88648230	SANECOL SANEAMENTO AMBIENTAL E ECOLOGICO LTDA EPP	R\$	2.936.551,41	6
43778974	PIEMONTE ARTIGOS ESPORTIVOS LTDA.	R\$	2.935.448,10	4
27666593	DISTRIBUIDORA DE CARNES SANTA CRUZDE MAGE LTDA	R\$	2.935.018,86	2
31236185	RESTAURANTE CONSTITUINTE LTDA	R\$	2.932.952,71	12
10345104	MACTECNOLOGY COMERCIO DE INFORMATICA LTDA - EPP	R\$	2.932.363,08	4
29991601	INCOSOLDA COMERCIO E IMP LTDA	R\$	2.932.356,14	8
21658517	GYP CENTER COMERCIO DE MATERIAIS DE CONSTRUCAO EIRELI	R\$	2.931.209,68	12
40294308	F F G G PRESENTES LTDA	R\$	2.931.110,20	17
11398063	RKJ COMERCIO DE PRODUTOS ELETRO E ELETRONICOS LTDA ME	R\$	2.930.082,44	3
79675400	PETY TRANSPORTES LTDA	R\$	2.929.860,19	3
29341690	DUCAUTO DUQUE DE CAXIAS AUTOMOVEIS LTDA	R\$	2.929.765,07	7
19891580	DISTRIBUIDORA E TRANSPORTADORA NOVADIS LTDA	R\$	2.929.201,75	6
30050553	DIADEC INDUSTRIA E COMERCIO LTDA	R\$	2.929.104,86	10
35211240	CANCELINHA MADEIRAS LTDA ME	R\$	2.928.131,23	8
13106255	JULIA TRANSPORTE SERVICOS DE TRANSPORTE DE CARGAS LTDA ME	R\$	2.928.084,97	17
30271167	BAD BOUTIQUE LTDA	R\$	2.927.541,97	1
30673665	A.F.DE ALMEIDA - ATACADÃO DOS IOGURTES E LATICÍNIOS - EIRELI	R\$	2.927.265,95	5
54986190	H S PLACE RESTAURANTE E PIZZARIA LTDA	R\$	2.926.788,42	10
35863968	LES AMIS CHURRASCARIA LTDA	R\$	2.925.904,72	1
46920270	LUXOTTICA BRASIL PRODUTOS OTICOS E ESPORTIVOS LTDA	R\$	2.924.606,95	1
16605461	DEPOSITO DE CEREAIS LTDA	R\$	2.923.968,96	1
10382170	PETRO GARCAS DISTRIBUIDORA DE PETROLEO LTDA	R\$	2.923.567,24	1
30127872	CHEMTECH SERVICOS DE ENGENHARIA E SOFTWARE LTDA	R\$	2.921.853,04	2
33617606	ORWEC QUIMICA S A	R\$	2.921.341,11	12
27301010	VESPER S/A	R\$	2.920.289,28	7
91807670	CORAL GABLES RIO COMERCIO DE ROUPAS LTDA-EPP	R\$	2.919.319,21	9
32130320	NARTIC S A COMERCIO E INDUSTRIA	R\$	2.919.257,74	6
40755250	SABOTAGE TIJUCA COMERCIO LTDA	R\$	2.918.994,58	10
10668318	RCAA COMERCIO VAREJISTA DE COSMETICOS E ALIMENTOS EIRELI ME	R\$	2.918.072,90	20
29563971	CAFEIRA PIMENTEL LTDA	R\$	2.917.439,50	1
13725241	ARMATEK BRAZIL SERVICOS EM ESTRUTURAS DE FERRO LTDA	R\$	2.917.413,43	4
30290761	WALMETAIS COMERCIO E INDUSTRIA LTDA	R\$	2.917.370,58	1
29355567	QUILATEX RIO IND E COM DE TINTAS E VERNIZES LTDA	R\$	2.913.609,48	8
29399672	TERESOPOLIS ELETRO AUDIO E IMAGENS LTDA	R\$	2.912.504,07	3
12761360	COMERCIAL FERUMA LTDA	R\$	2.911.888,34	20
46031170	TERRAMATTER IMPORTADORA LTDA	R\$	2.910.508,54	9
21987470	THR TRANSPORTE E LOGISTICA LTDA	R\$	2.909.582,21	9
68620640	FABRICAR FABRICACAO DE EQUIPAMENTOS DE TRANSPORTES EIRELLI	R\$	2.909.504,74	21
21144361	GENILSON REGIS DA SILVA COMERCIO DE SUCATAS - EPP	R\$	2.907.061,60	1
30274062	GRAFIT GRAFICA E EDITORA LTDA	R\$	2.906.100,99	1
31964596	ARY CAVALLARO MOREIRA	R\$	2.905.506,10	5
42493502	SOCIEDADE FARMACEUTICA HENFER LTDA	R\$	2.903.252,68	20
36212280	MICROSIS AUTOMACAO INDUSTRIAL LTDA	R\$	2.901.744,58	1
83063680	COMERCIO DE DOCES IMPERIO DE CAXIAS LTDA	R\$	2.901.516,08	2
96468550	RODOSNACK VIA LAGOS LANCHONETE E RESTAURANTE LTDA	R\$	2.899.531,96	3
37269012	COELHO APARA DE PAPEIS LTDA	R\$	2.898.069,94	2
33646969	TRANSPORTES CAMPO GRANDE LTDA	R\$	2.897.063,36	388
76991390	PINKBIJU COMERCIO DE BIJUTERIAS LTDA - ME	R\$	2.895.424,63	22
42495549	DELTA TERMO ENGENHARIA LTDA	R\$	2.894.686,46	7
33975491	TRANSPORTES GRANDE RIO LTDA	R\$	2.894.215,29	11
39412010	TALLAN - DISTRIBUIDORA E REPRESENTACOES LTDA ME	R\$	2.893.192,17	10
33018060	COMEPRE EQUIPAMENTOS PNEUMATICOS LTDA	R\$	2.892.526,48	5
95693990	CONSULT- LOG CONSULTORIA E SOLUCOES LOGISTICAS EIRELI	R\$	2.889.441,48	9
36150795	TORRES E MOTTA CONFECOES DE ROUPAS LTDA - EPP	R\$	2.888.263,01	7
12315702	UNIFRIO FRIGORIFICO COMERCIAL LTDA	R\$	2.888.082,39	5
12984240	MENEZES E FERREIRA COMERCIO DE MATERIAIS RECICLAVEIS LTDA ME	R\$	2.885.199,15	1

10350739	ATACADO DE RACOES PET LTDA	R\$	2.884.791,12	3
53321300	MERCADO NUNES DO VALE LTDA ME	R\$	2.884.562,03	219 4
17303095	LEPERA INDUSTRIA PLASTICA - LTDA	R\$	2.884.406,16	5
27950799	CARCEL CEREAIS LTDA	R\$	2.883.903,01	4
68662490	ASTRAL EXOTHERYCA COMERCIO EIRELI ME	R\$	2.883.848,54	5
33297722	CASA FONSECA DE FRUTAS LTDA	R\$	2.883.319,81	2
40162042	GC3 SERVICOS DE ALIMENTACAO EIRELI	R\$	2.883.254,95	10
19786325	K L M INDUSTRIA E COMERCIO DE ROUPAS LTDA	R\$	2.883.178,32	29
41053586	BATU RAMOS LTDA	R\$	2.880.706,48	3
46435530	HJR FARMA LTDA	R\$	2.880.350,50	12
40442683	ALLEGRA INDUSTRIA E COMERCIO DE BEBIDAS LTDA	R\$	2.880.336,03	9
13686020	BARRA ORANGE SUCO EXPRESS LTDA	R\$	2.879.548,59	1
40253486	OLITEX IMPORTACAO E EXPORTACAO LTDA	R\$	2.879.414,55	2
97420160	VITOR CASTELA POSTO DE GASOLINA E AFINS LTDA	R\$	2.879.368,12	1
23637025	ASTORGA COMERCIO DE COSMETICOS LTDA	R\$	2.879.088,97	4
59919000	ABRIMERY INDUSTRIA E COMERCIO DO VESTUARIO LTDA	R\$	2.879.030,24	2
32437390	RN EXPRESS E COURIER DO BRASIL EIRELI EPP	R\$	2.878.576,88	21
32519760	SANTOS DE IGUACU BAZAR DE ARMARINHO LTDA	R\$	2.877.294,26	16
32872680	ALTA REDE CORPORATE LTDA	R\$	2.873.920,09	2
56238120	CLAMAGI PARIS COMERCIO DE ROUPAS LTDA	R\$	2.873.890,03	2
57604280	LANZA D`OURO FASHION IND E COM DE ROUPAS LTDA	R\$	2.872.375,36	12
10591900	SIRIXAN BAZAR EIRELI - EPP	R\$	2.871.390,99	1
10857148	CARMESIN MALHAS LG LTDA - EPP	R\$	2.870.531,33	14
17101300	PORTAL DA PRAIA AUTO POSTO LTDA	R\$	2.870.426,07	4
33413527	INPAL QUIMICA INDUSTRIAL LTDA	R\$	2.869.583,77	1
54188577	TANGUA COMERCIO DE EMBALAGENS DE POLIMEROS LTDA	R\$	2.869.368,00	2
29537289	AUTO SERVICO BARREIRA S LTDA	R\$	2.868.341,89	3
33404708	HERGA INDUSTRIAS QUIMICAS LTDA	R\$	2.867.917,13	11
72392418	DROGARIA SCHUAB LTDA	R\$	2.866.232,70	3
42338707	TRANSASA TRANSPORTES LTDA	R\$	2.864.383,85	7
29902700	RUBERFLEX PRODUTOS TECNICOS DE BORRACHA LTDA	R\$	2.864.256,67	4
53695540	MABARKI COIFFEUR LTDA EPP	R\$	2.863.328,10	3
34148577	ELZIVIDROS EQUIPAMENTOS E PRODUTOS PARA LABORATORIOS LTDA	R\$	2.862.568,04	2
28679579	METALURGICA BARRA MANSA LTDA	R\$	2.862.001,77	5
23285176	R B P 2001 DISTRIBUIDORA DE PRODUTOS ALIMENTICIOS LTDA	R\$	2.861.731,96	6
45047690	SUCOS E CONCENTRADOS LTDA	R\$	2.860.692,06	9
11889780	SIT MACAE TRANSPORTES SA	R\$	2.858.303,98	177
73960280	CERVIO COMERCIO E INDUSTRIA DE BEBIDAS LTDA-EPP	R\$	2.858.279,87	9
23812995	JC COMERCIO DE ALIMENTOS E LATICINIOS EIRELI ME	R\$	2.858.160,18	4
84532510	TAPETEXTIL INDUSTRIA E COMERCIO LTDA	R\$	2.857.964,17	11
15865711	INDUSTRIA E COMERCIO DE BISCOITOS CASEIROS JR LTDA	R\$	2.857.845,39	17
69970143	DIVINA/DISTRIBUIDORA DE VITAMINAS NATURAIS SUNDOWN R. BRASIL LTDA.	R\$	2.857.485,78	2
74895260	SM MACHADO COMERCIO DE TECIDOS EIRELI - EPP	R\$	2.856.653,85	4
39198643	SAO JOAO BATISTA TRANSPORTES E TURISMO LTDA	R\$	2.854.370,16	39
86927142	NEIDE MAR PEIXARIA LTDA	R\$	2.854.320,90	5
22647710	FENOMENAL LOJA DE CONVENIENCIAS E LOCADORA DE VIDEO LTDA	R\$	2.854.092,56	5
31630122	OLIBRINOX PARAFUSOS E FIXADORES LTDA	R\$	2.853.797,98	4
36114007	CCR COMERCIO CONSTRUCAO E REPRESENTACAO LTDA	R\$	2.853.027,72	5
40281214	JONI TRIVO COMERCIO DE VESTUARIO LTDA	R\$	2.852.879,29	2
49190580	AUTO POSTO PARADA DA PRACA LTDA	R\$	2.852.255,58	6
39083399	SABORES, AROMAS E FRAGRANCIAS LTDA	R\$	2.851.480,43	9
60652810	BASTOS E BASTOS CONFECCAO E REPRES DE ARTIGOS DO VESTUARIO LTDA	R\$	2.850.557,37	4
86779260	FUSAO OFFSHORE COMERCIO DE MANGUEIRAS E SERVICOS LTDA	R\$	2.850.012,84	5
11192297	SALGADOS E DOCES CAJU EIRELI	R\$	2.849.760,57	8
82989230	ALVES & MARTINS INDUSTRIA DE JATO E PINTURA LTDA ME	R\$	2.847.722,54	4
46882820	PREPAK COMERCIO E INDUSTRIA LTDA	R\$	2.847.675,47	3
14967323	B C GALINDO LTDA	R\$	2.845.517,69	3
27589143	PENHA ALIMENTOS ANIMAIS LTDA	R\$	2.844.162,20	1
76221400	DILMA FREIRE ARAGAO	R\$	2.835.778,04	24
39113857	RIO COLOR LABORATORIO FOTOGRAFICO LTDA	R\$	2.834.166,05	13
73082158	PEPSI-COLA ENGARRAFADORA LTDA INC POR AMBEV S/A	R\$	2.833.458,67	6
31227610	MACOPO LIS COMERCIAL QUIMICOS EIRELI	R\$	2.832.913,79	2
14329298	PEREIRA COMERCIAL E EXPORTADORA EIRELI	R\$	2.832.869,34	4
31509854	S SEPULVEDA BAZAR LTDA	R\$	2.832.287,43	2
18796812	DROGARIA FARMADEZ DA TIJUCA LTDA-EPP	R\$	2.832.076,22	16
52884721	P BARROS COMERCIO DE ALIMENTOS LTDA	R\$	2.831.172,27	2
33452368	CALCADOS DOMINANTE LTDA EPP	R\$	2.830.728,94	2
18855300	IGUACU TOP FLA COMERCIO DE ROUPAS E ACESSORIOS LTDA	R\$	2.830.227,92	11
54305743	HPE AUTOMOTORES DO BRASIL LTDA	R\$	2.830.033,07	2
88744580	RECICLAGEM BRASILEIRA DE ALUMINIO LTDA	R\$	2.829.454,95	1
30841456	BAZAR E VIDRACARIA CENTRAL DE BELFORD ROXO LTDA - ME	R\$	2.826.649,31	9
14656453	RGM CONSTRUÇÕES EIRELI	R\$	2.826.096,10	3
39186432	PE DE ANJO CALCADOS LTDA EPP	R\$	2.825.254,60	1

52549710	ZYDUS NIKKHO FARMACEUTICA LTDA	R\$	2.824.714,96	4
50641310	DOM NELSON GRILL RESTAURANTE LTDA	R\$	2.823.500,68	220 4
21233901	auto viação palmares ltda em recuperação judicial	R\$	2.821.837,52	319
43285470	VIERRE COMERCIO DE CALCADOS LTDA INC POR ANDARELLA COM DE CALCADOS	R\$	2.820.994,72	7
33012683	CIFERAL COMERCIO E INDUSTRIA S A	R\$	2.820.236,95	2
13762621	LRV NORTE BRINQUEDOS LTDA	R\$	2.817.874,45	3
57278930	MBP ISOBLOCK SISTEMAS TERMOISOLANTES SA	R\$	2.816.882,25	2
86040740	RAPIDO IW TRANSPORTES RODOVIARIOS LTDA	R\$	2.814.744,74	5
12257913	TRANSCEDO TRANSPORTES LTDA	R\$	2.814.538,13	16
42471664	COFIX MOLDES E ESCORAMENTOS METALICOS LTDA	R\$	2.814.111,10	5
31584063	CLEAN ZHAIN COMERCIO E CONFECOES DE ROUPAS LTDA	R\$	2.813.537,08	4
31961154	TRADICAO INDUSTRIA E COMERCIO DEALUMINIO LTDA	R\$	2.812.295,43	4
11862837	SIMPATIA ORGANIZACAO DE EVENTOS EIRELI EPP	R\$	2.811.175,21	8
89560400	ROTA BRASIL TRANSPORTES E LOGÍSTICA LTDA.	R\$	2.811.018,78	18
19862008	DORIA COMERCIO DE CARNES LTDA	R\$	2.809.858,70	13
36096311	HRJ IND COM DE ROUPAS LTDA	R\$	2.809.541,52	2
30501944	R PINTO MATERIAL ELETRICO LTDA	R\$	2.808.922,11	3
34039370	SOCIPAR S/A	R\$	2.808.233,09	3
28592756	PLASDUQUE INDUSTRIA E COMERCIO DE PLASTICOS LTDA	R\$	2.807.806,82	7
49990240	ATUAL 391 MODAS LTDA	R\$	2.807.559,53	2
58650220	ZM DA SILVA MATERIAL DE COSTRUCAO	R\$	2.806.712,69	1
51016510	SAIPEM DO BRASIL SERVICOS DE PETROLEO LTDA	R\$	2.806.426,15	5
15121040	ESPACO DO BANHO E AROMAS LTDA	R\$	2.806.237,22	64
91374561	FRANGOSUL S/A AGRO AVICOLA INDUSTRIAL	R\$	2.805.355,53	1
49543510	SUBSEA 7 DO BRASIL SERVICOS LTDA	R\$	2.805.234,19	1
36187789	PLANOMED DISTRIBUIDORA DE MATERIAL HOSPITALAR LTDA	R\$	2.804.919,68	1
11368587	IMPERIO DA SERRA QUEIJARIA LTDA	R\$	2.804.884,41	6
29941762	MEZZALUNA COMESTIVEIS LTDA	R\$	2.803.526,81	11
33503707	GABRIEL HABIB E FILHOS LTDA	R\$	2.803.360,86	10
61020657	CALDERMEC INDUSTRIA MECANICA LTDA	R\$	2.802.787,62	14
39097900	CRAVO DISTRIBUIDORA DE CIGARROS LTDA	R\$	2.802.763,79	3
68474450	CENTRO AUTOMOTIVO DE ABASTECIMENTO Nº 1 DE ITABORAI LTDA	R\$	2.802.756,03	7
42511519	VICAUTO COMERCIO DE VEICULOS SOCIEDADE ANONIMA	R\$	2.802.461,85	4
14354180	EMPRESA DE VIACAO ALGARVE LTDA	R\$	2.801.598,13	283
14105780	MOURILHE DISTRIBUIDORA DE CARNES LTDA	R\$	2.801.575,36	3
95202190	WIRELESS COMM SERVICES LTDA	R\$	2.801.567,39	6
77178760	REDE MAIS VOCE COMERCIO DE DESCARTAVEIS E ALIMENTICIOS LTDA	R\$	2.801.158,15	11
83738200	P L 3 OPTICA COMERCIAL LTDA ME	R\$	2.799.911,25	7
29905924	PADARIA E CONFEITARIA ESPERANCA LTDA	R\$	2.798.773,22	1
97412753	RIO MAGICAL MODAS LTDA	R\$	2.798.733,39	13
17423997	LATICINIOS DAMATTA INDUSTRIA E COMERCIO LTDA	R\$	2.797.852,61	6
43979410	CRISF COMERCIO IMPORTACAO E EXPORTACAO LTDA ME	R\$	2.797.569,08	4
13484344	ARQUIPAN DISTRIBUIDORA DE ALIMENTOS LTDA	R\$	2.795.353,85	7
37087991	ELLEN FERREIRA DA SILVA LTDA	R\$	2.794.235,15	3
18768948	H L DISTRIBUIDORA DE BEBIDAS E ALIMENTOS LTDA ME	R\$	2.793.018,89	3
29064326	POSTO DE GASOLINA VIAGEM A LUA LTDA EPP	R\$	2.790.621,88	5
11077800	MAX PASSO COMERCIO DE CALCADOS LTDA	R\$	2.790.491,27	16
31855430	GTK-COMERCIO E REPRESENTACOES LTDA	R\$	2.789.843,16	2
25367530	DISCAPEL RIO DAS OSTRAS LTDA	R\$	2.789.693,06	4
27118050	CLAYTON M OLIVEIRA TRANSPORTES	R\$	2.789.550,37	7
26494046	AURA MERCEARIA EIRELI ME	R\$	2.789.112,64	14
13196181	RIO MIX DISTRIBUIDORA LTDA	R\$	2.788.803,22	8
24092955	MRTB INDUSTRIAL DE MODAS EIRELI	R\$	2.788.111,02	9
92745860	KARA TIJUCA CONFECOES DE ROUPAS LTDA ME	R\$	2.788.093,02	5
36468692	TRANSPORTES AMIGOS DE DERIVADOS DE PETROLEO LTDA	R\$	2.787.814,76	4
57205000	HAF COMERCIO IMPORTACAO E EXPORTACAO LTDA	R\$	2.787.748,43	11
35833649	M J V OLIVEIRA MERCEARIA E ACOUGUE-ME	R\$	2.787.547,41	5
37794370	SHABAK MOVEIS E ARTESANATOS LTDA	R\$	2.786.826,41	7
32227761	DROGARIA STATUS DE JACAREPAGUA LTDA	R\$	2.785.507,39	2
61583530	SAI DE BAIXO SHOPPING MODAS NITEROI LTDA	R\$	2.784.450,28	8
33000092	COSAN LUBRIFICANTES E ESPECIALIDADES S A	R\$	2.784.397,45	2
51998280	VIA RECREIO COMÉRCIO DE ARTIGOS DE ESCRITÓRIO E PAPELARIA EIRELI	R\$	2.784.109,47	6
11773740	MARTIFER - CONSTRUÇOES METALICAS LTDA	R\$	2.781.772,17	3
12001539	ACOS RIO INDUSTRIA DE VALENCA EIRELI	R\$	2.781.580,95	13
13681578	LRF EMPREENDIMENTOS E PARTICIPACOES	R\$	2.781.162,49	17
39108881	BYR SISTEMAS DE TELECOMUNICACOES COMERCIO E SERVICOS LTDA	R\$	2.780.543,48	8
71274520	FIVE STAR INDUSTRIAL, COMERCIO E SERVICOS OFFSHORE LTDA	R\$	2.779.461,74	5
31514698	COOPERATIVA AGRO PECUARIA REGIONAL DE RIO BONITO LTDA	R\$	2.779.382,82	3
28001402	W. SHOCK SOM LTDA	R\$	2.779.333,06	1
73214413	MEDLAX MATERIAL CIRURGICO LTDA	R\$	2.777.670,43	1
27900422	TAUA PECAS ACESSORIOS LTDA	R\$	2.775.962,56	1
33266768	ASTRAL AUTO PECAS LTDA	R\$	2.775.882,91	1
29771656	L DE FREITAS CONFECOES DE ROUPAS LTDA	R\$	2.775.582,74	6

79147170	A GLORIA DO RIACHUELO ARTIGOS DE BAZAR LTDA	R\$	2.774.958,75	3
62766070	ALICE DISSE ACESSORIOS LTDA - ME	R\$	2.774.626,77	221 7
42304725	SOARES NIPPON INDUSTRIA E COMERCIO LTDA	R\$	2.773.078,85	2
11755795	WM TRANSPORTADORA DE COMBUSTIVEL E CARGAS LTDA	R\$	2.772.985,43	1
59662980	ALQUIMICO DE AROMAS E COSMETICOS LTDA	R\$	2.771.872,04	3
21983871	JONATAN LOPES GONZALEZ PLASTICOS EPP	R\$	2.771.557,34	2
51695260	APA COMERCIAL DISTRIBUDORA LTDA	R\$	2.769.934,35	6
71613400	TVA SISTEMA DE TELEVISAO S/A	R\$	2.769.721,06	2
55045290	FOLMEX COMERCIO DE PRODUTOS ALIMENTICIOS IMP E EXP LTDA	R\$	2.769.312,86	1
39121942	SAGA INTERNACIONAL LTDA	R\$	2.769.061,93	5
17803300	FORTCARGO TRANSPORTES LTDA	R\$	2.766.921,69	3
94461030	WQSG COMERCIO DE ROUPAS LTDA ME	R\$	2.766.336,83	19
35527520	SHIN SEIKI ALIMENTOS E UTENSILIOS LTDA	R\$	2.765.818,20	14
33854150	INDUSTRIA E COMERCIO DE TINTAS FERRAZ LTDA	R\$	2.764.918,47	4
40255002	JOMAFO MATERIAIS DE CONSTRUCAO EIRELI	R\$	2.763.983,88	4
28955193	CARVAS MATERIAL CIRURGICO E DENTAL LTDA ME	R\$	2.763.411,66	6
72029910	OVERCLASS CAMISARIA LTDA ME	R\$	2.763.057,27	8
47038400	JRS INNOVATION COMERCIO IMPORTACAO E EXPORTACAO LTDA	R\$	2.763.004,79	1
94095450	AXISTE COMERCIO DE PRODUTOS MEDICOS HOSPITALARES LTDA	R\$	2.762.796,44	21
33059684	BREDA TRANSPORTES E TURISMO RIO LTDA	R\$	2.762.560,91	163
12500469	LANCHONETE E RESTAURANTE DO NONO LTDA	R\$	2.762.146,03	5
70328470	E B T L EMPRESA BRASILEIRA DE TRANSPORTES DE LIQUIDOS LTDA	R\$	2.761.963,99	8
83105160	DISTRILEX COMERCIO VIRTUAL DE PRODUTOS DE BELEZA LTDA	R\$	2.761.952,80	7
31407711	ROQUE INDUSTRIA E COMERCIO LTDA	R\$	2.761.836,72	9
28227767	REPRESENTACOES ALCANTARA E OLIVEIRA LTDA	R\$	2.761.530,72	1
87547810	INDUSTRIA E COMERCIO DE GESSO VERDE E ROSA LTDA	R\$	2.760.600,56	2
32066342	RIO BARRA COMERCIO E SERVICOS LTDA	R\$	2.757.584,87	1
28835080	GALERIA LO BIANCO ELETROMOVEIS LTDA	R\$	2.756.850,55	3
94387510	FENIX INDUSTRIA E COMERCIO DE ARTEFATOS DE ALUMINIO LTDA	R\$	2.756.143,27	3
63960007	WAL MART BRASIL LTDA	R\$	2.754.687,04	6
12082600	ALPHA DISTRIBUIDORA DE LATICINIOS LTDA	R\$	2.753.763,25	1
29386430	FAI INDUSTRIA E COMERCIO DE ADITIVOS LTDA	R\$	2.752.979,52	10
30377220	TRANSMIL RIO TRANSPORTES LTDA	R\$	2.751.831,14	8
31368046	TUPI RIO TRANSPORTES SA	R\$	2.749.322,15	14
31632037	COOPERATIVA AGROPECUARIA DE SAO FIDELIS LTDA	R\$	2.749.276,43	6
13323440	COMERCIAL BRASIL COMERCIO IMPORTACAO E EXPORTACAO DE PRODUTOS MEDICO H	R\$	2.749.198,60	5
43573800	ROBSON DA SILVA FERREIRA PLASTICOS LTDA	R\$	2.749.190,82	2
30549760	ORGANIZACOES NORMANDIE LTDA	R\$	2.749.015,98	13
49533167	DISTRIBUIDORA MEDEIROS RJ LTDA	R\$	2.748.923,86	2
77529500	DELPETRO LOGISTICA E TRANSPORTES LTDA	R\$	2.748.138,83	10
21728010	COURO NOROESTE EIRELI	R\$	2.748.078,39	2
28944114	ORGANIZACOES RISCALLA CHACUR LTDA	R\$	2.747.980,88	15
78742000	J L A PIMENTEL BAR E RESTAURANTE EIRELI ME	R\$	2.747.915,82	8
21542531	DC REFEIÇÕES COLETIVAS LTDA	R\$	2.746.861,76	19
44174870	WZT TRANSPORTES DE CONVENIENCIA LTDA	R\$	2.745.102,02	4
33077371	KIBRAS SA BASCULANTES	R\$	2.745.040,51	7
18830227	MINI MERCADO LUXO DO LINS LTDA	R\$	2.745.016,07	5
12122517	WA 2010 COMERCIO DE MATERIAL HOSPITALAR EIRELI	R\$	2.744.582,41	6
11197210	NEW COMERCIO, INDUSTRIA, IMPORTACAO E EXPORTACAO INC. EIRELI	R\$	2.742.749,79	9
41537394	EQUIPARTES COMERCIO DE VEÍCULOS E LOGÍSTICA LTDA	R\$	2.742.153,28	5
30956260	TRANSBANDEIRANTE - TRANSPORTES E SERVICOS BANDEIRANTE LTDA	R\$	2.741.637,40	7
78305490	ALTPREST COMERCIO E REPRESENTACOES DE PRODUTOS E SERVICOS EIRELI EPP	R\$	2.741.384,59	9
31337629	ABA DO BRASIL TRANSMECANICA LTDA	R\$	2.740.006,40	5
32326860	INDUSTRIA DE MASSAS BONNA LTDA	R\$	2.738.030,93	4
41108445	CLAYTON DOS SANTOS SILVA	R\$	2.736.888,94	2
29007070	CAVALEIROS 1010 COMERCIO DE ALIMENTOS LTDA	R\$	2.736.049,63	4
41981830	RONCYRIO ALIMENTOS LTDA EPP	R\$	2.735.159,84	4
53519540	VIVIANNE SIGELMANN - CALCADOS E MODAS LTDA	R\$	2.734.899,29	2
72447000	TRANSPORTES GERAIS BOTAFOGO LTDA	R\$	2.734.564,01	51
10227821	EZALPHA PAUL JABLON EQUIPTOS SEGURANCA INC PAT E AUTOMACAO LTDA	R\$	2.734.204,80	8
96367131	CLAM AIR CARGO LTDA	R\$	2.733.119,95	10
47068770	MERIDIAN LOGÍSTICA INTEGRADA EIRELI	R\$	2.731.142,28	12
29307140	BERSEBA COMERCIO LTDA	R\$	2.730.128,92	8
22881362	CATIA VALERIA D. S. OLIVEIRA DESCARTAVEIS E LATICINIOS LTDA	R\$	2.728.852,54	21
34834850	GUIMARAES ALMEIDA OTICA LTDA ME	R\$	2.728.263,35	3
48830271	AADVANTAGE DISTRIBUIDORA DE PRODUTOS E EMBALAGENS LTDA	R\$	2.727.583,53	2
33271909	CIPLA INDUSTRIA DE TINTAS E VERNIZES S A	R\$	2.727.458,43	6
12863754	ACESSORARTE COMERCIO VAREJISTA DE BIJUTERIAS LTDA ME	R\$	2.727.231,05	7
19845845	RT BOULEVARD CALCADOS LTDA - ME	R\$	2.726.880,48	9
13107114	BEM MAIS MAIS INDUSTRIA DO VESTUARIO LTDA	R\$	2.726.846,00	7
10503301	GLADES DISTRIBUIDORA LTDA ME	R\$	2.726.799,46	10
42180471	D SILVA COMERCIO DE DROGAS LTDA	R\$	2.726.583,68	1
30537864	TORNAUTO SA	R\$	2.725.870,10	2

70000890	SMTEX INDUSTRIA E COMERCIO DE ROUPAS LTDA EPP	R\$	2.725.464,82	11
37700206	KASSIO LUIZ PEREIRA COUTO GOMES LTDA	R\$	2.722.752,00	222 2
30885920	OUSADO NILO PECANHA SPORT WEAR CONFECÇOES LTDA - ME	R\$	2.722.159,54	3
35772880	AMERICAN TOUR CLUB NACIONAL E INTERNACIONAL	R\$	2.721.802,63	16
59990890	DISLAB RJ COMERCIAL FARMACÊUTICA LTDA- EM RECUPERAÇÃO JUDICIAL	R\$	2.721.307,36	5
16268580	SUCESSU CARGAS E ENCOMENDAS LTDA	R\$	2.721.119,58	11
32436820	MASTERPEL INDUSTRIA E COMERCIO LTDA	R\$	2.720.445,75	2
24341821	HABSOLUT IMPORTACAO E EXPORTACAO EIRELI	R\$	2.719.603,28	8
14371418	INDUSTRIA ITALIANA IMPORTADORA E DISTRIBUIDORA LTDA	R\$	2.719.015,32	4
43715580	O BOM DE ITABORAI COMERCIO DE ALIMENTOS LTDA - ME	R\$	2.718.504,58	14
28381481	STAN KLER CONFECÇOES LTDA	R\$	2.716.060,55	16
14896710	OUTRA MARIA COMERCIO DE ROUPAS LTDA	R\$	2.716.049,54	14
12591548	EFX TRANSPORTES E LOGISTICA LTDA	R\$	2.714.380,91	14
69959000	CORPO LEVE MODA JOVEM LTDA ME	R\$	2.714.241,44	7
80118550	RENATA S DE NITEROI DECORACOES INFANTIS LTDA EPP	R\$	2.712.937,65	8
11890794	INDIMAX CONFECÇOES LTDA	R\$	2.712.412,15	17
19510756	AGAMENON PAIXAO DE ARAUJO PLASTICOS	R\$	2.711.870,79	1
72315989	PRIMAT TRANSPORTES LTDA	R\$	2.711.608,67	1
28577658	ELETRO BRAZAO LTDA	R\$	2.707.924,47	2
13536790	IDEAL -PISOS E REVESTIMENTOS LTDA ME	R\$	2.707.195,25	3
42208680	CHEMISOL COMERCIAL QUIMICA IMPORTADORA E EXPORTADORA LTDA	R\$	2.706.351,65	20
74144970	MERCADO UNIAO DE CAXIAS LTDA	R\$	2.705.962,51	11
32046609	NOLACIL NOVA LAJES ARTEFATOS DE CIMENTO LTDA ME	R\$	2.705.649,95	8
29309130	MERCEARIA REAL DE CAMPOS ELISEOS LTDA ME	R\$	2.705.202,45	2
17353280	COLCHOES E CAMAS AMERICANAS DE BOTAFOGO LTDA	R\$	2.702.669,02	3
34351502	AUTO POSTO RONDONIA LTDA	R\$	2.702.016,95	1
19352407	J F TEIXEIRA COMERCIO DE PECAS PARA VEICULOS EM GERAL ME	R\$	2.701.630,13	2
10931200	BAZAR E PAPELARIA JOU JOU DA BARRA LTDA ME	R\$	2.698.535,29	6
89563940	BAG ONLINE COMERCIO DE BOLSAS LTDA	R\$	2.698.204,46	3
29172800	MED-CARE PRODUTOS PARA SAÚDE LTDA	R\$	2.696.856,94	2
31274940	BORA BORA COMERCIO E INSUSTRIA LTDA	R\$	2.695.978,24	23
33218439	SPILLER COMERCIO E INDUSTRIA LTDA	R\$	2.695.092,88	6
33329202	ELCAR MAQUINAS LTDA	R\$	2.694.862,52	11
33987496	ENAVE EMPRESA NAVAL DE EQUIPAMENTOS LTDA	R\$	2.694.746,06	5
92534800	GALETO MANIA DA TIJUCA RESTAURANTE E BAR LTDA	R\$	2.693.896,11	4
32607300	L W DA SILVEIRA CONFECÇÕES EIRELI	R\$	2.693.803,60	23
33736868	INSIDE TRANSPORTES EIRELI	R\$	2.693.615,57	5
29887189	SERVICOS DE VIDEO SELIM LTDA	R\$	2.691.828,70	2
61954000	BAZAR AQUARIUS DE NITEROI LTDA	R\$	2.691.656,41	11
55701460	ACIMATEC DO CACHAMBI MATERIAIS DE ACABAMENTOS LTDA	R\$	2.691.295,91	2
39538920	ART SERVICES SOLUCOES E LOGISTICA S/A	R\$	2.691.148,95	15
17640651	M O F 21 - BAR, PRODUCAO ARTISTICA E DANCETERIA EIRELI ME	R\$	2.691.124,61	5
76166140	BARVI CONFECÇOES EIRELI	R\$	2.690.006,02	13
36697149	SAMPAIO COMERCIO ATACADISTA DE ALIMENTOS E BEBIDAS EM GERAL LTDA	R\$	2.688.659,83	2
84844830	SINSTCAL LABORATORIO DE CALIBRACAO E CONTROLE LTDA	R\$	2.688.361,48	15
82101940	SALVE 3 RESTAURANTES LTDA	R\$	2.688.350,92	6
10930800	MAISON BLANC COMERCIO DE MOVEIS LTDA	R\$	2.687.379,23	5
32353591	MALHARIA TEXGOL INDUSTRIA E COMERCIO LTDA	R\$	2.686.314,71	3
12156610	SANTO TIRSO DISTRIBUIDORA LTDA	R\$	2.685.549,08	12
34391040	D'ABE-X COMERCIAL LTDA	R\$	2.684.977,84	4
29970850	BARTHELEMY COMERCIO DE VESTUARIO LTDA	R\$	2.683.620,78	11
73151980	BARRETO SA COMERCIO E EMPACOTAMENTO DE CEREAIS LTDA	R\$	2.683.563,64	4
25164723	LM TINTAS E VERNIZES EIRELI EPP	R\$	2.683.545,32	11
31016009	ROGIL TRANSPORTES RODOVIARIOS LTDA	R\$	2.682.981,77	204
80695390	BENKEI ASIATICO BAR E RESTAURANTE LTDA	R\$	2.682.843,63	9
12016025	MRM - METALURGICA RIO MINAS LTDA	R\$	2.682.328,53	5
35204950	SPORTFER COMERCIO DE MATERIAL ESPORTIVO LTDA	R\$	2.681.443,10	8
32845181	NEW OIL COMERCIO DE ÓLEOS VEGETAIS EIRELI	R\$	2.679.007,83	2
32045155	DISTRIBUIDORA IRMAOS GARCIA DE CAXIAS LTDA	R\$	2.677.905,58	1
16659654	JOCAR COMERCIO DE ALIMENTOS LTDA	R\$	2.676.856,69	6
18327205	SANTA ROSA MAQUINAS LTDA	R\$	2.676.802,53	5
33403114	BRATEST COMERCIO E INDUSTRIA DE ROUPAS LTDA	R\$	2.676.764,39	11
36461952	DUC GAS GASES MEDICINAIS E INDUSTRIAIS LTDA	R\$	2.675.927,32	5
15664291	MIXFRUT DISTRIBUIDORA DE BEBIDAS E ALIMENTOS LTDA	R\$	2.675.665,02	52
83475913	PORTOBELLO S A	R\$	2.675.216,80	7
28705929	SORON INDUSTRIA E COMERCIO DO VESTUARIO LTDA	R\$	2.675.108,88	5
39748910	MINIMERCADO MENOS MONEY LTDA	R\$	2.674.460,72	12
46911590	ACRON COMERCIAL LTDA - ME	R\$	2.673.343,73	2
24633173	EL SHADAY DO FORTE CEREAIS E MERCEARIA EIRELI	R\$	2.673.307,06	9
33372343	ALVES SILVA E IRMAO LTDA	R\$	2.673.224,69	1
17973470	CARGOFRESH INDUSTRIA E COMERCIO LTDA	R\$	2.673.166,27	4
91693910	NOVA CLASSE CALCADOS E COMPLEMENTOS LTDA	R\$	2.672.879,96	2
30511844	VESUVIUS REFRATARIOS LTDA	R\$	2.671.788,46	4

33630120	CIA DE NAVEGACAO LLOYD BRASILEIRO	R\$	2.670.312,64	2
33132200	SOUZA MACHADO ROUPAS S.A	R\$	2.668.531,41	223 4
11020954	BRAVO LOG TRANSPORTES LTDA	R\$	2.668.365,32	32
23305060	TELERJ CELULAR S/A	R\$	2.666.991,16	10
56558760	COBRAL COMERCIAL BEIRA RIO ALIMENTOS LTDA	R\$	2.666.020,89	1
21005209	EXPRESS ROAD TRANSPORTES EIRELI EPP	R\$	2.665.642,53	18
28872471	RIOMIDIA INFORMATICA LTDA	R\$	2.664.347,47	11
37785180	BARTHAM SISTEMAS DE HIGIENE EIRELI ME	R\$	2.664.058,40	6
94447390	F J A IMPERIAL COMERCIO DE ALIMENTOS LTDA	R\$	2.662.793,35	6
70710890	NOVA GERACAO 379 MOVEIS LTDA ME	R\$	2.662.353,92	5
28816064	POSTO DE SERVICOS FENIX PAVUNA EIRELI EPP	R\$	2.661.887,00	9
29172467	PREFEITURA MUNICIPAL DE ANGRA DOS REIS	R\$	2.661.600,60	8
31262025	CIRPLAC CIRCUITOS IMPRESSOS S A	R\$	2.661.385,57	5
14130987	LOKKAR RENTAR CAR LTDA EPP	R\$	2.660.658,23	7
29138310	PREFEITURA MUNICIPAL DE MANGARATIBA	R\$	2.659.568,25	39
19634265	ANAMAR EMPORIO DO COURO LTDA	R\$	2.657.236,27	7
39691734	PACKING HOUSE INDÚSTRIA E VENDAS EIRELI	R\$	2.656.960,26	1
30118656	RECYCLILINE COMÉRCIO E INDÚSTRIA DE MATERIAL RECICLAVEL EIRELI	R\$	2.655.441,52	2
79660900	LAMINAR VIDROS LTDA	R\$	2.655.439,82	5
31384472	MARKET SIDERURGICA S/A	R\$	2.654.072,36	3
74130485	ESPACO VERDE DE ICARAI COMERCIO DE PRODUTOS NATURAIS LTDA EPP	R\$	2.653.899,50	9
14140480	SASIL COMERCIAL E INDUSTRIAL DE PETROQUIMICOS LTDA	R\$	2.650.940,95	6
49887870	NOCLAVISION COMERCIO E SERVICOS LTDA	R\$	2.648.750,09	18
13951012	MENDES E GONCALVES COMERCIO E TRANSPORTE RODOVIARIO LTDA	R\$	2.648.700,30	4
40306854	CENTURY CENTER COMERCIO LTDA	R\$	2.647.977,72	2
43850310	CARIBERNA COMERCIO DE RELOGIOS LTDA	R\$	2.647.962,23	6
82340000	PARCETEC INDUSTRIA E COM DE EQUIPAMENTOS E PECAS TECNICAS LTDA	R\$	2.647.289,52	5
27134535	MEGA CONCRETO PREMOLDADO LTDA ME	R\$	2.646.249,34	9
25364670	UNI - UNIAO NACIONAL E INTERNACIONAL EXPRESS LTDA - E P P	R\$	2.646.147,90	21
49737300	SKY SERVIÇOS DE BANDA LARGA LTDA	R\$	2.645.767,11	44
32350027	BRAGAL COMERCIO E SERVICOS LTDA EPP	R\$	2.645.190,72	8
13416394	TECHMED COMÉRCIO DE MATERIAL HOSPITALAR EIRELI	R\$	2.644.692,71	7
87686190	REDE CARGA AGENCIAMENTO E TRANSPORTE DE CARGAS LTDA EPP	R\$	2.642.912,41	9
19026784	GUARATIBA INDUSTRIA E COMERCIO DE PLASTICOS LTDA EPP	R\$	2.642.080,52	8
13046910	T L TRANSPORTES E LOGISTICA LTDA	R\$	2.641.895,74	31
21361710	SIRFE TRANSPORTES COMERCIO E INDUSTRIA LTDA	R\$	2.638.530,27	9
39254560	LULUQUINHA PAPELARIA MATERIAL DE LIMPEZA E BAZAR LTDA	R\$	2.638.126,05	1
10382808	DINAMICAR PNEUS ITAIPU LTDA	R\$	2.637.960,78	8
23881878	VICTORIA ALIMENTACAO LTDA	R\$	2.637.046,26	8
41335050	YLEN COMERCIO DE ALIMENTOS LTDA	R\$	2.635.208,96	8
30497280	PICOLE GELADINHO DE SAQUAREMA LTDA ME	R\$	2.633.913,21	5
31495252	AGUA PEDRA AZUL SA	R\$	2.633.658,65	1
40405094	RENATO DE ARAUJO PEREIRA ME	R\$	2.633.164,19	2
30110860	BMS COMERCIO E INDUSTRIA LTDA	R\$	2.632.717,33	4
30484711	METRAL EMPRESA DE TRANSPORTES LTDA	R\$	2.632.572,00	14
42498733	MUNICIPIO DO RIO DE JANEIRO	R\$	2.631.868,21	53
34115790	INKPAPER SISTEMAS DE IMPRESSAO LTDA	R\$	2.631.797,69	8
32937900	TN INDUSTRIAL SOLUCOES E SERVICOS LTDA	R\$	2.631.441,06	6
42375394	INDUSTRIA E COMERCIO DE MOVEIS MONTENEGRO	R\$	2.629.129,42	1
13364572	CRISTHA FOODS ALIMENTOS EIRELI	R\$	2.627.816,01	10
39664914	ROGERIO ROBERTO OLIVEIRA ECO PLASTICOS EIRELI	R\$	2.627.259,24	1
57513660	FARMACIA DE MANIPULACAO ORTOMOLECULAR LTDA ME	R\$	2.625.444,11	6
28032131	QUATROVISION OTICA LTDA ME	R\$	2.624.831,02	2
33360421	MATERIAIS DE CONSTRUCAO AURORA LTDA	R\$	2.624.538,52	5
50705100	JOVINTER TRANSPORTES NACIONAIS E INTERNACIONAIS LTDA	R\$	2.624.381,69	17
36437150	L H PEREIRA ME	R\$	2.623.504,76	2
12846452	COMERCIAL SUPERKIBARATO SANTA RITA LTDA	R\$	2.622.649,07	8
12310970	EXATA COMÉRCIO E DISTRIBUIÇÃO DE MATERIAIS EM GERAL LTDA	R\$	2.621.749,56	3
33700394	UNIBANCO U B B S	R\$	2.621.297,46	14
50273270	INTER JAPAN VEICULOS LTDA	R\$	2.620.110,80	7
32180650	L M INDUSTRIA E COMERCIO DE VEDACOES EIRELI	R\$	2.619.139,51	8
24652910	GRUTA RIO IMPORTACAO E EXPORTACAO LTDA	R\$	2.618.971,65	3
60929290	CARGOFLEX NIVELADORES LTDA	R\$	2.618.704,22	7
76487032	ELETROLUX DO BRASIL S/A	R\$	2.617.646,10	38
90795060	SUPREMO COMERCIO IMPORTACAO E EXPORTACAO LTDA	R\$	2.616.919,31	4
41009483	ROBERTO C. C. FERNANDES DESCARTAVEIS EIRELI	R\$	2.616.324,25	1
39743168	MARCO AURELIO JESUS MAGALHAES PLASTICOS	R\$	2.615.772,88	1
32392530	BEMA COMERCIO EXTERIOR LTDA	R\$	2.615.739,09	13
12412994	GUAIRA CATARINENSE TRANSPORTE E LOGISTICA LTDA - EPP	R\$	2.614.615,45	32
45931020	PEGAMA ESPORTES LTDA	R\$	2.613.538,50	18
47916631	AAS POLIMEROS LTDA	R\$	2.613.024,56	3
17862280	BINA TELECOM COMERCIAL LTDA	R\$	2.612.902,98	1
34213938	TRENTINO COMERCIO DE ALIMENTOS LTDA	R\$	2.612.630,28	5

59549590	MOREA CAXIENSE COMERCIO DE DOCES LTDA ME	R\$	2.612.337,96	7
22213080	DIOGURT S COMERCIAL ALIMENTICIA LTDA EPP	R\$	2.612.162,33	224 1
37975440	V N PROGRESSO MERCEARIA LTDA	R\$	2.611.398,74	16
34655648	EFICAZ TRANSPORTE COMERCIO E LOCAÇÕES LTDA	R\$	2.611.073,46	2
50948640	J M C NASSER LOJA DE CONVENIENCIA ME	R\$	2.611.008,86	10
33019035	CAFE E BAR COLUMBIA LTDA	R\$	2.610.988,11	6
31042780	ARRAIS ALMEIDA UTILIDADES DOMESTICAS EIRELI	R\$	2.610.494,05	6
35933522	NUTRISTOCK DISTRIBUICAO E ALIMENTACAO LTDA	R\$	2.610.182,31	1
83657310	J. ARAUJO DISTRIBUIDORA IMPORTACAO E EXPORTACAO S.A	R\$	2.610.120,67	1
59105999	WHIRPOOL S.A	R\$	2.609.732,00	37
14749635	CBM LOGISTICA, COMERCIO, IMPORTACAO E EXPORTACAO LTDA	R\$	2.606.849,17	2
83366760	COMPLEMENTARTE COMERCIO VAREJISTA DE BIJUTERIAS E ACESSO LTDA	R\$	2.606.304,92	8
33726600	CLAUDIO MERCEARIA E MINIMERCADO LTDA	R\$	2.606.044,27	7
35405302	LOJAS ARAPUA S A	R\$	2.605.992,91	11
25843610	DECOR DE PADUA REPRESENTACOES EIRELI	R\$	2.604.939,43	22
30723145	DGE MODAS E ACESSORIOS EIRELI	R\$	2.603.994,50	11
17227498	RIOPLAST COMERCIAL LTDA - ME	R\$	2.602.794,91	3
37323350	PIEIDADE GOLD ARTIGOS DE METAL E EMBALAGENS LTDA	R\$	2.602.744,59	5
35905090	DIREMADI MARKETING E SERVICOS LTDA	R\$	2.602.286,08	2
31249527	MAPA CONSTRUCOES LTDA	R\$	2.601.843,21	1
42182949	TRANSPORTES SANTA PAULA LTDA	R\$	2.600.848,94	18
13774687	VIDA OLIVEIRA COMERCIO DE ACESSORIOS HOSPITALARES EIRELI ME	R\$	2.600.189,04	9
19897866	FRUTAS COMERCIO ATACADISTA E VAREJO EIRELI ME	R\$	2.600.099,12	9
28105070	VILA INGLESA CALCADOS LTDA	R\$	2.599.051,59	2
89189100	PCE BEBIDAS LTDA	R\$	2.597.994,10	3
75386500	COPIADORA MARINS COMERCIO DE EQUIPAMENTOS DE MATERIAIS DE ESCRITORIO	R\$	2.597.109,77	2
32355414	AUTOMOVEIS SANTA ISABEL LTDA	R\$	2.597.044,60	3
32305872	CIRPLAC TECNOLOGIA LTDA	R\$	2.596.554,39	4
15733106	JAX COMERCIO DE COMBUSTIVEIS E SERVICOS LTDA	R\$	2.596.457,05	4
36174936	MASSARI BRASIL FORNECIMENTOS LTDA	R\$	2.596.230,86	10
16041390	PREFEITURA MUNICIPAL DE SEROPEDICA	R\$	2.595.396,86	5
32681371	VIX LOGISTICA S/A	R\$	2.595.271,32	1
33496027	ABREU LOUREIRO TECELAGEM E CONFEC COES S A	R\$	2.595.153,29	5
21565189	DISTRIMINAS DISTRIB MINEIRA DE PRODUTOS ALIMENTICIOS LTDA	R\$	2.594.452,67	5
33205444	ENER S/A INDUSTRIA E COMERCIO	R\$	2.593.107,24	7
47763230	COMERCIAL REZENBACK LTDA	R\$	2.592.578,66	13
27428848	VBFI DISTRIBUIDORA 2017 EIRELI EPP	R\$	2.592.412,21	10
13552871	AUTO MAIS CABO FRIO COMERCIO E SERVICOS LTDA ME	R\$	2.590.958,79	4
10457021	PLAYTELAS INDUSTRIA COMERCIO E SERVICOS LTDA	R\$	2.590.571,60	4
13126932	MANAUS 1183 MERCEARIA LTDA EPP	R\$	2.589.595,25	12
55213872	JOSE CARLOS D. J. MARQUES DESCARTAVEIS LTDA	R\$	2.588.780,85	1
69658850	LERIAN INDUSTRIA E COMERCIO DE MASSAS LTDA	R\$	2.588.206,30	7
29293826	COMINDRE MANGUEIRAS E CONEXOES LTDA	R\$	2.587.912,34	4
10516910	DROGARIA NOVA BOM PRECO DO FLAMENGO LTDA	R\$	2.587.094,93	1
22336512	ITAMARATI AUTOMOTIVA LTDA	R\$	2.586.769,66	16
47043310	SAMA DERBY CALCADOS E COMPLEMENTOS LTDA	R\$	2.586.135,13	1
33633082	FARMACIA MEYER LTDA	R\$	2.585.168,87	3
56523850	VECCHIO EMPORIO INDUSTRIA E COMERCIO DE ALIMENTOS LTDA	R\$	2.584.836,29	17
34793441	SIERRA SUCATAS E TRANSPORTES LTDA	R\$	2.583.784,66	2
89759740	POUSO ALEGRE 50 COMERCIO DE ALIMENTOS LTDA-ME	R\$	2.582.826,23	3
42241272	SEGUIMENTO DISTRIBUIDORA LTDA	R\$	2.582.549,15	3
30664064	TV MANCHETE LTDA	R\$	2.582.180,69	2
28578144	INDUSTRIA E COMERCIO MAEMFE LTDA	R\$	2.581.124,87	6
29374220	PRT DA SERRA COMERCIO DE RAÇÕES - ROSPAUTH LTDA	R\$	2.580.905,55	6
37367659	LABEL COMÉRCIO DE ALIMENTOS EXPORTAÇÃO E IMPORTAÇÃO EIRELI	R\$	2.580.616,19	4
24400628	MACAN LOGÍSTICA E TRANSPORTES EIRELI	R\$	2.578.979,58	10
56735150	S M DOS SANTOS	R\$	2.578.787,55	3
34715030	VIA ROMA OTICA LTDA ME	R\$	2.578.655,74	2
23406220	ATLANTICA DE MACAE DISTRIBUIDORA E HOTELARIA EIRELI	R\$	2.578.329,33	6
63717630	YVONNE P PARETTI SERVICOS METALURGICOS ME	R\$	2.577.381,41	5
33399569	KUHM E CIA LTDA	R\$	2.577.327,59	10
18649600	CEREPE COMERCIO DE BEBIDAS LTDA	R\$	2.577.131,11	7
34058182	CLAUDIO DE CASTRO COMERCIO E REMOLDAGEM DE PNEUS EIRELI	R\$	2.575.175,35	2
73880262	PRO WATER PRODUTOS QUIMICOS EIRELI	R\$	2.574.972,60	5
13683907	INDUSTRIA E COMERCIO DE DOCES NANDA LTDA	R\$	2.574.876,59	8
87193728	RECOURO INDUSTRIA DE COURO RECONSTITUIDO LTDA	R\$	2.574.773,76	12
53194630	DONNA B ARTIGOS DO VESTUARIO LTDA - ME	R\$	2.574.287,51	9
18939260	NUTRITALIA PRODUTOS ALIMENTICIOS LTDA	R\$	2.574.134,07	1
12229008	SUPERMERCADO CORDEIRO LEAO LTDA	R\$	2.573.764,10	10
29027638	GABOLA'S INDUSTRIA COMERCIO E REFORMA DE MOVEIS LTDA	R\$	2.573.054,20	4
22904890	VELHO SONHO RESTAURANTE EIRELI	R\$	2.572.164,57	8
83229100	MULTMUNDE COMÉRCIO E DISTRIBUIDORA DE PRODUTOS AGROPECUÁRIOS LTDA	R\$	2.570.793,85	8
68772805	GENERAL CABLE COMERCIO E SERVICOS LTDA	R\$	2.569.790,78	7



28910990	RESTAURANTE REI DA LAGOSTA LTDA	R\$	2.569.049,12	6
96163320	CONGELICIA ALIMENTOS CONGELADOS LTDA ME	R\$	2.568.787,12	225 7
34126361	MULTI ATACADO E VAREJO DE UTILIDADES DO LAR LTDA	R\$	2.568.641,41	17
11203097	GANESHA COMERCIO DE ROUPAS LTDA INCORP. POR OCEANO AZUL COM. ROUPAS	R\$	2.568.626,62	7
33167016	NELLY JOIAS E CURIOSIDADES LTDA	R\$	2.567.813,80	10
94591870	INTERNATIONAL PRIVATE LABEL OF COSMETICS LTDA	R\$	2.567.046,06	2
83537704	TECNOFIBRAS SA	R\$	2.566.421,88	7
27655363	DOCES SONHOS COMERCIAL EIRELI - ME	R\$	2.565.534,64	3
28927556	PEDREIRA IMBOASSICA LTDA	R\$	2.564.973,40	6
42468124	CASA JOAO GANDELMAN ARMARINHO EIRELI-EPP	R\$	2.563.127,55	12
39498902	COMESTIVEIS RIO BENGALA LTDA	R\$	2.562.127,91	2
43958184	DOMO GRAFICA LTDA	R\$	2.562.084,65	3
15342990	DESCONTOA CENTRAL DISTRIBUIDORA DE MEDICAMENTOS LTDA	R\$	2.560.787,11	3
29027040	COMERCIAL AMALIA LTDA	R\$	2.560.739,52	15
16950000	KGT TRANSPORTES LTDA EPP	R\$	2.560.077,08	15
30853680	AUTO POSTO SANTANA DE MONJOLOS LTDA	R\$	2.560.067,97	24
23418810	LBR - LACTEOS BRASIL S/A	R\$	2.559.577,12	5
33500612	NIAGARA INDUSTRIA E COMERCIO DE VALVULAS LTDA	R\$	2.559.549,21	11
43156170	OSORIO'S POSTO E SERVICOS LTDA	R\$	2.559.045,68	2
92981510	MERCEARIA BAND 8 000 LTDA	R\$	2.558.474,41	9
30897876	SOTILLE COMERCIO DE ALIMENTOS SAUAVEIS LTDA	R\$	2.558.465,71	10
31962426	SOBRISA COM DE IMP E EXP DE GENEROS ALIMENTICIOS LTDA	R\$	2.557.075,63	2
29171970	ALUMINSUL ALUMINIO LTDA	R\$	2.555.545,48	6
55946147	BRIGADEIRO ILHEO FERRAGEM LTDA	R\$	2.555.125,64	1
29323912	CASA SANTO ANTONIO LTDA EPP	R\$	2.554.772,86	1
32061525	RECASIL RECARGAS DO BRASIL COMERCIO E EQUIPA. COMB. A INCENDIO L	R\$	2.554.054,77	1
27626670	MOC EMPREENDIMENTOS SALINEIROS S/A	R\$	2.553.786,91	8
39531454	DUQUE SHOCK SOM LTDA	R\$	2.553.093,31	1
59110710	CARMELLE DISTRIBUICAO E REPRESENTACOES LTDA	R\$	2.551.136,03	16
33610650	AVEDIC AUTO PECAS LTDA	R\$	2.550.983,00	1
35779446	SEMOG SERVICOS E EQUIPAMENTOS MEDICOS ODONTOLOGICOS LTDA	R\$	2.550.784,77	1
11097302	NAHYD RIBEIRO MERCEARIA LTDA ME	R\$	2.549.934,58	4
23840110	RESTAURANTE MINEIRO DO RECREIO LTDA	R\$	2.549.519,61	5
11367755	RUBY WINES IMPORTACAO E COMERCIO DE BEBIDAS E ALIMENTOS LTDA	R\$	2.546.629,42	11
31575509	LATICINIOS LUSO BRASILEIRO LTDA	R\$	2.546.239,08	5
28883200	GRT COMERCIO E REPRESENTACOES LTDA	R\$	2.545.824,67	1
34816410	RODRIGO C LOPES	R\$	2.545.444,51	1
98038771	TRANSPORTADORA TRESMAIENSE LTDA	R\$	2.545.365,06	11
90810140	ORG BR ARTIGOS ESPORTIVOS LTDA	R\$	2.545.322,67	2
77939580	BELALUNA COMERCIO DE PRODUTOS PARA CABELEIREIROS LTDA ME	R\$	2.545.093,13	4
31589054	AMBA VEICULOS LTDA	R\$	2.544.182,18	7
31362726	NATUREZA DISTRIBUIDORA E REPRESENTACOES LTDA	R\$	2.543.998,33	5
34099440	POSTO E GARAGEM VENEZA LTDA	R\$	2.543.870,74	14
33422200	JB CLASS LTDA	R\$	2.542.097,90	4
14133764	ALMACO GROUP LTDA	R\$	2.540.961,65	1
33590688	CAM PLAST INDUSTRIA E COMERCIO DE MATERIAL HOSPITALAR LTDA	R\$	2.540.230,74	11
33488552	CIA DYRCE INDUSTRIAL PERFUMARIA ESTAMPARIA E CARTONAGEM	R\$	2.539.946,68	1
28425110	COOHABIT PRO MORAR	R\$	2.539.874,14	14
42105114	SOCIEDADE COMERCIAL BANGU DE BEBI DAS LTDA	R\$	2.539.702,97	1
91977310	BIODIESEL IND E COM DE ROUPAS LTDA	R\$	2.539.490,90	3
11984193	DALECA COMERCIO DE VESTUARIO LTDA	R\$	2.538.976,24	11
30998103	V.D.S. FITNESS LTDA	R\$	2.537.974,48	3
33532400	DISTRIBUIDORA RIO PARAIBA ALIMENTOS LTDA	R\$	2.537.754,22	1
40442949	TRANSPORTADORA XARA RIO EIRELI	R\$	2.536.332,14	17
30098321	SEGUNDA OPCAO BOUTIQUES LTDA ME	R\$	2.536.195,71	15
76970580	SNN DE CABO FRIO TECIDOS LTDA ME	R\$	2.535.546,92	5
73238263	MEGACARNE COMERCIO DE ALIMENTOS LTDA	R\$	2.534.801,28	1
11117204	HAJA REPRESENTACOES COMERCIAIS LTDA	R\$	2.534.762,83	4
28100220	C B I CENTRO BRASILEIRO DE INFORMATICA LTDA	R\$	2.534.118,99	1
56734860	LM TELECOMUNICACOES COMERCIO E SERVICOS EIRELI ME	R\$	2.533.751,19	8
90921040	GRANDE BELA RICALE ALIMENTOS LTDA ME	R\$	2.532.352,86	9
25168030	CENTRO CULTURAL LATINO AMERICANO ERNESTO CHE GUEVARA	R\$	2.529.151,28	8
77024644	JORGE MANCHUR & CIA LTDA	R\$	2.528.592,88	2
90610660	FRZC COMERCIO REPRESENTACOES E EMPREENDIMENTOS AGROPECUARIOS LTD	R\$	2.527.470,61	6
58093898	L A LIMA FERRO E METAIS LTDA	R\$	2.527.132,13	1
30175453	J DOS SANTOS DUARTE	R\$	2.526.900,49	19
24062169	ELETROLIGHT INDUSTRIA E COMERCIO DE CONDUTORES ELETRICOS EIRELI	R\$	2.524.321,15	5
16433501	SOLIDUS TRATAMENTO DE RESIDUOS INDSUTRIAIS LTDA	R\$	2.523.927,42	4
18000626	TT BURGER ALIMENTOS LTDA	R\$	2.523.423,57	14
12448787	NOBRE INDUSTRIA E COMERCIO DE FERROSOSLTDA	R\$	2.523.339,34	1
62436282	GERALDO J COAN & CIA LTDA	R\$	2.523.017,68	10
28853398	AUTO DIAS LTDA	R\$	2.522.498,44	6
33694530	ELECTRA RADIO DO BRASIL IMP EXP INDUSTRIA E COMERCIO LTDA	R\$	2.520.606,56	1

43099775	LIMA SILVA REPRESENTAÇÃO E COMERCIO LTDA	R\$	2.520.265,99	4
57813035	PICARDY COMERCIAL LTDA	R\$	2.517.371,66	226 1
14305633	SHOW DE OFERTAS SUPERMERCADO DE MIGUEL COUTO EIRELI ME	R\$	2.516.389,59	3
75556250	DLS SERVICOS E COMERCIO EIRELI	R\$	2.516.168,73	12
15788365	GIA COMERCIO DE RELOGIOS, JOIAS E ARTIGOS PARA PRESENTE LTDA	R\$	2.516.150,40	58
27501052	RGR COMÉRCIO DE AUTOPEÇAS EIRELI	R\$	2.516.079,35	1
33041393	POSTO E GARAGE FATIMA LTDA	R\$	2.515.141,20	13
76290670	VOIPGLOBE SERVICOS DE COMUNICACAO MULTIMIDIA VIA INTERNET LTDA	R\$	2.514.257,83	7
18706800	VICANICA COMERCIO DE CALCADOS E BOLSAS LTDA	R\$	2.513.412,16	6
31329577	JCS CARGAS E TRANSPORTES EIRELI	R\$	2.512.424,96	1
11762640	TAVARES & BORGES LTDA	R\$	2.512.221,63	8
13030500	S M T SUL DE MINAS TRANSPORTES LTDA	R\$	2.511.141,52	1
33439200	MERCADO REAL DE NOVA CAMPINAS LTDA	R\$	2.510.871,77	4
32525818	JNR OLIVEIRA CARNES E DERIVADOS	R\$	2.509.918,36	1
78034430	LOFM COMERCIO E INDUSTRIA DE MATERIAIS DE LIMPEZA E BAZAR LTDA	R\$	2.508.630,29	29
28293033	CODINOME CONSULIDACAO DISTRIBUIDORA DE ROUPAS LTDA	R\$	2.508.536,81	1
31116221	CIA FABRICA DE PAPEL PETROPOLIS	R\$	2.508.488,24	1
75678510	RIO LAGOS IMPORTACAO E EXPORTACAO LTDA	R\$	2.508.270,72	3
33281635	EMPRESA DE MINERACAO PENA BRANCA LTDA	R\$	2.507.803,72	13
14084886	EXPRESSO GUARANI ARMAZÉNS GERAIS E LOGISTICA EIRELI	R\$	2.506.773,68	5
93125900	304 RMN COMERCIO DE ALIMENTOS LTDA EPP	R\$	2.505.638,89	14
17356485	WINE MUNDI COMERCIO IMPORTACAO E EXPORTACAO LTDA	R\$	2.505.138,31	7
31153109	PRODUTOS ALIMENTICIOS R M LTDA	R\$	2.504.049,51	5
11204759	TEJESIL COMERCIO DE ROUPAS LTDA ME	R\$	2.503.695,65	22
36578458	RODOMAC DE MACAE RODOVIARIO LTDA	R\$	2.503.201,01	9
48346626	INDUSTRIA E COMERCIO DE PALETES SAO SEBASTIAO LTDA	R\$	2.503.074,05	2
24384244	ALHOS LUFON EIRELI ME	R\$	2.499.855,03	17
44278080	MADERO MOVEIS LTDA	R\$	2.499.782,10	4
74498080	RAINHA DO BILAC MERCEARIA E BAZAR LTDA ME	R\$	2.499.336,27	13
67857180	POSTO DE GASOLINA MACAIA 2004 LTDA	R\$	2.498.388,72	6
18983850	UNIONTEC S TECNICOS LTDA	R\$	2.497.159,44	13
26594798	DISTRI RIO COMERCIAL LTDA	R\$	2.496.989,07	6
43211325	SANKYU S A	R\$	2.496.843,14	2
33402793	MASSAS SUPREMA LTDA	R\$	2.496.475,59	7
10952700	CORPO DA BARRA MODAS LTDA	R\$	2.496.381,48	10
88269060	WEST FIELD DISTRIBUIDORA DE BEBIDAS LTDA	R\$	2.495.669,41	1
57522000	AEROVIA ASSESSORIA E AGENCIAMENTO DE TRANSPORTES DE CARGAS LTDA	R\$	2.494.965,24	14
18204610	SPP AGAPRINT INDUSTRIAL COMERCIAL LTDA	R\$	2.494.544,86	1
12364749	LA PASSION LOUNGE ENTRETENIMENTOS LTDA	R\$	2.494.046,68	5
59143030	JOSE ANTONIO DE MELO TAVARES TRANSPORTES EPP	R\$	2.492.953,54	4
15047946	RJ TELHAS LTDA	R\$	2.491.116,98	6
68629630	C D B 2004 CENTRO DE DISTRIBUICAO DE BEBIDAS LTDA	R\$	2.490.806,01	2
30096935	LHF COMERCIO ATACADISTA E VAREJISTA DE PRODUTOS E UTENSILIOS DOMESTICO	R\$	2.490.297,33	2
92155940	XQUBE SERVICOS E COMERCIO DE EQUIPAMENTOS LTDA	R\$	2.490.010,90	9
20920581	ABSOLUTA MADUREIRA MODAS LTDA ME	R\$	2.489.294,98	5
10988800	EL BRIT VEICULOS LTDA	R\$	2.489.279,89	27
30100002	CHURRASCARIA CINCO ESTRELAS LTDA	R\$	2.486.913,45	22
52887969	N MACIEL COMERCIO DE ALIMENTOS LTDA	R\$	2.486.319,66	2
10997045	FORTELE DISTRIBUIDORA DE COSMETICOS LTDA	R\$	2.484.986,97	3
20381067	LATICINIOS BRASILIA LTDA	R\$	2.484.950,48	1
28789881	CONTER INDUSTRIA E COMERCIO DE ISOLANTES TERMICOS LTDA	R\$	2.484.015,81	14
40898710	RIQUINHO COMERCIO DE PLASTICOS LTDA	R\$	2.483.305,72	9
21471840	REFRIBELO LTDA	R\$	2.482.589,56	1
60072050	DIGWAY TELEFONIA LTDA	R\$	2.482.415,51	10
10040800	TFI DO BRASIL COMERCIAL E IMPORTADORA LTDA	R\$	2.482.172,28	8
46238313	RIVALDO FRANCISCO DA SILVA ECO PLASTICOS LTDA	R\$	2.481.976,55	2
30806616	DISTRIBUIDORA KARDU DE ALIMENTOS LTDA	R\$	2.481.357,74	6
49711590	DROGANEW DA AMARAL PEIXOTO LTDA	R\$	2.481.266,54	13
41809366	UNIVERSO DOS PAES PANIFICADORA LTDA	R\$	2.481.191,02	5
17372190	GDM LIVRARIA E PAPELARIA LTDA	R\$	2.481.166,81	11
16778980	TOY FRUIT COMERCIO IMPORTACAO E EXPORTACAO LTDA	R\$	2.480.992,24	2
25332198	TOKO INDUSTRIA E COMERCIO EXPORTACAO E IMPORTACAO LTDA	R\$	2.478.198,53	2
98140090	CLAUDIOS MODA FASHION DO CENTRO LTDA ME	R\$	2.477.503,29	3
22777539	GOIANO AGREGADOS TRANSPORTE LTDA	R\$	2.477.255,42	7
14794906	BRAS E RIVOREDO PANIFICACAO LTDA-ME	R\$	2.476.006,81	7
23475004	NOVA APOS DISTRIBUIDORA LTDA EPP	R\$	2.475.607,55	5
43812361	CASA MOYSES ENXOVAIS E TECIDOS LTDA	R\$	2.474.923,83	2
27392910	RESTAURANTE TURINO LTDA EPP	R\$	2.474.698,86	9
27289940	SPANSET DO BRASIL LTDA	R\$	2.474.217,59	2
17444018	METAMORPHOSIS COMERCIO E INDUSTRIA EIRELI	R\$	2.472.898,99	2
19338470	AGUIAR INDUSTRIA DE SOLUCOES EM MADEIRA LTDA	R\$	2.472.443,35	13
17960820	IMPERIAL SERVICOS LTDA	R\$	2.472.215,34	5
13746308	PEROLA COMERCIO DE PRODUTOS ALIMENTICIOS S/A	R\$	2.471.595,75	5

95621350	DISTRIBACK DISTRIBUIDORA DE ALIMENTOS LTDA	R\$	2.471.498,63	27
59834430	RAINHA DE FRAGOSO MERCEARIA LTDA ME	R\$	2.471.360,91	227 6
54239630	OI MOVEL S.A EM RECUP JUD INC POR OI S/A RECUPERACAO JUDICIAL	R\$	2.469.861,48	88
31383361	SOUSA COMERCIO E DISTRIBUICAO DE EMBALAGENS LTDA	R\$	2.469.585,75	3
71126050	TECK LIGHT INFORMATICA LTDA	R\$	2.468.582,27	2
30226138	JORGE PROBST MAYWORM	R\$	2.468.177,70	3
22599190	BR TRIP GESTAO HOTELEIRA LTDA	R\$	2.467.962,29	8
89979980	KD DE CAXIAS COMERCIO DE ROUPAS LTDA ME	R\$	2.467.671,52	2
33816794	ASSOCIACAO BRASILEIRA DE ASSISTENCIA AOS CANCEROSOS	R\$	2.466.966,53	1
28969020	FERRARI DA VILA PECAS E ACESSORIOS EIRELI ME	R\$	2.465.563,36	10
11908310	APOIO DE MACAE COMERCIO E SERVICOS MARITIMOS LTDA ME	R\$	2.464.279,66	4
26184560	GALVASUD SA	R\$	2.464.175,23	1
58843137	COMERCIAL PIRALCOOL LTDA	R\$	2.462.825,90	17
28655000	ENFIL S/A CONTROLE AMBIENTAL	R\$	2.461.347,82	3
92378970	BIG MARCAS RJ EIRELI	R\$	2.461.004,70	6
40147880	DOCE CENTRO RESTAURANTE LTDA	R\$	2.460.768,67	1
13040672	SEQUEIRA RIO FERRAMENTAS LTDA	R\$	2.460.436,36	9
11208328	KAPLAST INDUSTRIA DE PLASTICO LTDA	R\$	2.460.005,83	1
17565330	VINIGAS INDUSTRIA E COMERCIO DE COMPONENTES PARA GAS LTDA	R\$	2.459.818,38	8
33196809	POSTO DE GASOLINA MARIA DA GRACA LTDA	R\$	2.459.705,24	1
31226947	GALBA MARTUSCELLO MERCEARIA ME	R\$	2.458.827,08	1
67561300	PRISMA COMERCIO IMPORTACAO EXPORTACAO E REPRESENTACOES LTDA	R\$	2.458.134,84	4
45084520	SEAFLUX COMERCIO E SERVICOS LTDA ME	R\$	2.458.102,67	13
10430762	MARIA DE L B SANTOS BAZAR	R\$	2.457.028,28	7
26661275	MONTE AZUL COMERCIO E SERVICOS LTDA	R\$	2.456.738,17	1
82616720	FAIRFAX COMERCIO DE CALCADOS LTDA	R\$	2.456.616,94	7
76987920	NITCELL MANIA COMERCIO DE GENEROS ALIMENTICIOS LTDA - ME	R\$	2.456.314,43	1
20592310	NEIVINHA MATERIAL DE CONSTRUCAO LTDA ME	R\$	2.455.695,82	7
53750020	FOOD EMPORIUM COMERCIO DE ALIMENTOS LTDA	R\$	2.455.400,33	4
88629880	AUGURI DISTRIBUIDORA DE ALIMENTOS LTDA	R\$	2.453.402,43	32
10300551	MECKONG BAR LTDA EPP	R\$	2.453.233,31	14
31560428	COOPERLESTE COOP SERVS RODOVS DO LESTE DO EST RIO DE JANEIRO LTDA	R\$	2.452.828,38	5
79414780	AUTO CENTER GABRIELLE ALVES LTDA	R\$	2.452.718,12	7
13010571	CONSORCIO ITABORAI - URE	R\$	2.452.234,99	2
33121468	ELETROMAQUINAS SUISSAS LTDA	R\$	2.448.972,07	4
33265019	JACK DISTRIBUIDORA E ATACADO LTDA	R\$	2.448.629,96	4
30246383	3 P.PRODUTOS DE PROTECAO DE POLIETILENO COM E INDUSTRIA LTDA	R\$	2.448.542,41	6
33365008	CIA SIDERURGICA LANARI	R\$	2.448.217,45	1
72350640	NASARO COMERCIO DE ROUPAS LTDA	R\$	2.447.849,54	7
20459550	VISTA POINT COMERCIO E INDUSTRIA DE ALIMENTOS LTDA	R\$	2.446.222,34	17
14968780	SUBCON CONSTRUCAO E REPARO NAVAL LTDA	R\$	2.446.040,71	7
68670769	BAZAR CHOU EIRELI - EPP	R\$	2.445.737,08	9
27112340	MLF COMERCIO DE ROUPAS LTDA ME	R\$	2.443.743,06	7
33337740	POSTO QUALIDADE LTDA	R\$	2.443.667,24	18
55972087	J P INDUSTRIA FARMACEUTICA S/A	R\$	2.443.304,32	1
12856901	PET CENTER VALVERDE LTDA ME	R\$	2.442.851,21	1
11203191	RESTAURANTE E PIZZARIA NOVA BARRA LTDA EPP	R\$	2.442.726,88	19
70419210	BRUANC FABRICACAO E MONTAGEM DE ESTRUTURA METALICA LTDA	R\$	2.441.555,31	11
33979436	ALVES E SILVA MATERIAIS DE CONSTRUCAO LTDA	R\$	2.441.328,66	1
33222670	CAFE BAR CHURRAQUETO LAREIRA LTDA	R\$	2.441.241,13	2
13065532	GASTROBAR E RESTAURANTE S A	R\$	2.440.789,05	17
89626386	TRANSPORTES SPOLIER LTDA	R\$	2.440.182,59	5
42382321	UNI FRIO ALIMENTOS LTDA	R\$	2.439.957,16	2
18031800	TUBOCON TUBOS E CONEXOES LTDA	R\$	2.439.708,36	7
32018616	IL PORTICO RESTAURANTE LTDA	R\$	2.439.528,79	5
34272898	MULTICOLOR LABORATORIO FOTOCROMATICO LTDA	R\$	2.439.262,19	3
90875200	CONFECOES VEREDAS EIRELI	R\$	2.436.738,69	1
33141185	TRANSPORTE INTERMUNICIPAL LTDA	R\$	2.436.659,75	4
27943257	AGILSE PRESENTES LTDA	R\$	2.436.121,23	2
73500837	MANHATTAN TRANSPORTES RIO LOGISTICA E SERVICOS LTDA	R\$	2.435.974,70	4
40930070	PRAIA VERMELHA BAR E RESTAURANTE LTDA	R\$	2.435.176,51	7
59743180	RIO CITAVET PRODUTOS VETERINARIOS LTDA	R\$	2.433.776,95	2
12004267	ROCHA RIO COMERCIO ATACADISTA DE PRODUTOS LTDA - ME	R\$	2.430.954,63	10
62768635	RITMO QUENTE COMERCIO IMPORT E EXPORT LTDA	R\$	2.429.320,20	2
28780079	AVANCE FARMA COMERCIO DE PRODUTOS HOSPITALARES LTDA	R\$	2.427.732,08	3
87550281	TRANSPORTADORA TEGON VALENTI	R\$	2.427.686,33	5
10527681	DISTRIBUIDORA ANMAX LTDA	R\$	2.426.842,74	4
29017969	LAFRY COMERCIO DE JOIAS E PRESENTES LTDA	R\$	2.425.895,72	13
17093240	TRANSPORTES CALIFORNIA DE OSVALDO CRUZ EIRELI	R\$	2.425.846,60	6
31205961	BISCOITUCESSO COMERCIO DE PRODUTOS ALIMENTICIOS EIRELI	R\$	2.425.049,32	2
29878121	FRIGORIFICO MAGE LTDA	R\$	2.425.008,97	3
31134109	MERCADINHO SAO GERALDO LTDA	R\$	2.424.785,28	8
24978003	BAR E BOTEQUIM GRUPO DPK 2 EIRELI	R\$	2.423.430,08	12

34127812	MERCADO MAXIMO LTDA	R\$	2.422.477,80	4
89343020	LPA PRIMOR TRANSPORTES RODOVIARIO E AEREO DE CARGAS E LOCACAO DE	R\$	2.421.848,76	228 10
62017150	PENTAGONO COMERCIO DE FERRO E ACO LTDA	R\$	2.421.737,19	1
39829538	GENERAL LAB SOLUTIONS INSTRUMENTOS E PRODUTOS CIENTIFICOS LTDA	R\$	2.420.810,14	7
33278318	CASA TITUS S A IND E COMERCIO	R\$	2.420.578,61	8
13323438	POLO WEAR BARRA COMERCIO DE CONFECÇOES LTDA	R\$	2.420.513,64	6
78992000	DRIKA INDUSTRIA E COMERCIO DE PRODUTOS PROMOCIONAIS EIRELI - EPP	R\$	2.420.180,68	5
11881036	SKS CONFECÇOES LTDA	R\$	2.420.088,50	7
13079360	NEWAGE INDUSTRIA E COMERCIO DE BEBIDAS E ALIMENTOS LTDA	R\$	2.419.813,05	2
35853811	CEREAIS MOREIRA SOARES LTDA	R\$	2.418.127,45	6
17001627	AK COMERCIO DISTRIBUIÇÃO E CONSULTORIA INTERNACIONAL LTDA	R\$	2.416.881,02	18
18611350	DISQUE TRES RIOS DROGARIA LTDA ME	R\$	2.416.264,44	11
27006840	ACM PRODUTOS TECNICOS LTDA	R\$	2.416.109,35	11
54407110	RAPIDO MAX EXPRESS LTDA	R\$	2.416.005,59	27
53306510	COMERCIAL TINTOFER LTDA	R\$	2.414.718,20	8
18812351	M OFF DE CAXIAS LTDA	R\$	2.414.395,73	8
49704500	STYLIST COMERCIO IMPORTACAO E REPRESETANCAO LTDA	R\$	2.413.998,28	1
16584760	UPC CARGO AGENCIAMENTO DE CARGAS LTDA	R\$	2.413.988,51	11
29310299	MASTER TRANSP COL DE PASSAGEIROS LTDA ME	R\$	2.413.416,43	157
49168460	PHARMA VAL DO BRASIL LTDA	R\$	2.410.877,43	5
43470376	RONCAR INDUSTRIA E COMERCIO E EXPORTACAO LTDA	R\$	2.410.337,86	4
12614627	PEDRAS DECORATIVAS PAMARO LTDA	R\$	2.409.983,86	7
33034109	IMP-INDUSTRIA DE MATERIAL PLASTICO LTDA	R\$	2.409.150,29	7
45899511	EDNELSON APARECIDO NASCIMENTO ECO PLASTICOS	R\$	2.408.691,50	2
28696250	MARMORARIA LUNAR LTDA	R\$	2.408.655,75	2
60966680	MULTI MERCADO MILLENIUM DE GUADALUPE LTDA ME	R\$	2.408.235,52	9
53891410	INDISTRIPE INDUSTRIA COMERCIO DE ROUPAS LTDA ME	R\$	2.408.197,98	2
61265640	COMPENSADO ZONA OESTE 3 AMIGOS LTDA	R\$	2.408.043,48	1
44995595	ACUMULADORES AJAX LTDA	R\$	2.407.279,29	9
10459224	MERCOCIL METALURGICA LTDA	R\$	2.407.258,89	8
33365560	SPARTA RIO INDUSTRIA DE VESTUARIO S A	R\$	2.406.995,17	1
75863670	BAR E LANCHONETE 5002 LTDA ME	R\$	2.405.348,73	14
32275869	DALUZ COMERCIO E REPRESENTACOES LTDA	R\$	2.404.783,41	1
30722991	MERCEARIA SUPER COMPRAS DE SEROPEDICA EIRELI	R\$	2.404.605,21	7
33419383	VIACAO MADUREIRA CANDELARIA LTDA	R\$	2.404.439,22	256
31618750	SEM LIMITES TRANSPORTES CATARINENSE LTDA.	R\$	2.403.066,26	7
46163700	CARRO A GAS UNIAO PRACA DA BANDEIRA LTDA ME	R\$	2.402.417,12	10
71753870	PURALOG TRANSPORTE DE ALIMENTOS EIRELI ME	R\$	2.401.977,45	11
13961723	PLANO B INDUSTRIA E COMERCIO DE ROUPAS LTDA	R\$	2.401.434,27	3
29065470	H D L TRANSPORTES LTDA	R\$	2.400.039,05	17
92477280	CREC 13 PRODUTOS ALIMENTICIOS LTDA	R\$	2.399.379,58	2
12445480	BARRA LOG TRANSPORTES LTDA M E	R\$	2.397.789,98	7
62883750	LUFT TRANSPORTES RODOVIARIOS E ARMAZENS GERAIS LTDA	R\$	2.396.908,28	5
86708060	GLOBAL PEX REPRESENTACAO COMERCIAL LTDA	R\$	2.395.503,02	7
11245441	ANDRADE E AZEVEDO PRODUÇOES ARTISTICAS LTDA	R\$	2.393.304,92	3
78007220	SANTOS GUIMARAES 1997 COMERCIO E IND DE CONF DE ROUPAS LTDA	R\$	2.392.847,47	5
31021082	METALQUATICA INDUSTRIA E COMERCIO LTDA	R\$	2.392.360,09	3
33193681	CHURRASCOLANDIA RESTAURANTE LTDA INCORPORADA POR BRASIL FOODSERVICE	R\$	2.392.135,22	10
56352910	GE OIL & GAS DO BRASIL LTDA	R\$	2.392.002,54	2
33523721	RESTAURANTE A CABECA GRANDE LTDA	R\$	2.391.691,32	10
33065600	MERCADINHO A VAZ LTDA - ME	R\$	2.391.623,53	2
53909830	NORTEPOOL MODAS LTDA ME	R\$	2.391.524,99	2
30511075	BOA PRATICA INDUSTRIA E COMERCIO DE MOVEIS LTDA	R\$	2.391.514,32	3
33548900	INDUSTRIA E COMERCIO DE PRODUTOS ALIMENTICIOS LEÃO EIRELI	R\$	2.391.131,76	17
28081131	GRAFICA CORRADI LTDA	R\$	2.390.624,88	2
75794780	STEFANIA M G OLIVEIRA COMERCIO PROD SIDERURGICOS	R\$	2.390.314,58	6
72085046	NAKITA DISTRIBUIDORA DE LUBRIFICANTES LTDA	R\$	2.389.933,93	1
71710210	ESTALEIRO NAVSHIP LTDA	R\$	2.388.461,94	1
19733400	FMDC FORNECEDORA DE MAT MED E MEDICAMENTOS DUQUE DE CAXIA LTDA	R\$	2.388.128,65	1
11834416	VASSOURAS ATREVIDA LTDA ME	R\$	2.387.536,26	13
46168401	FLUPACK EMBALAGENS LTDA	R\$	2.386.444,73	1
50755550	DROGARIA NOVA BARAO LTDA	R\$	2.386.071,11	5
28719409	LATICINIOS S CORACAO DE JESUS LTDA	R\$	2.385.853,38	1
46368290	SALIP COMERCIAL EIRELI EPP	R\$	2.385.187,37	15
82547210	FONTE CRISTAL DISTRIB DE BEBIDAS E EMBALAGENS PLASTICAS LTDA	R\$	2.385.071,47	3
76195370	RECIMAP COMERCIO E INDUSTRIA LTDA	R\$	2.384.831,45	7
38760860	RECREFISH COMERCIO INTERNACIONAL LTDA	R\$	2.384.071,76	32
11058645	COPIADORA KEZI LTDA ME DO FORUM DA COMARCA DE QUEIMADOS	R\$	2.383.978,52	28
35087610	A L MURY	R\$	2.383.600,89	1
10997678	ELETRICA SOLARIS COMP ELETRICOS E SOLUCOES HIDRAULICAS LTDA EPPT	R\$	2.382.098,52	7
71147860	FLUT CONFECÇÕES EIRELI	R\$	2.382.052,28	3
64976186	JCF COMERCIO IMPORTACAO E EXPORTACAO LTDA	R\$	2.381.967,11	3
42374207	LABORATORIOS SERVIER DO BRASIL LTDA	R\$	2.381.858,07	1

47250970	SAUDE E LAZER REPRESENTACOES LTDA ME	R\$	2.379.263,15	2
29056845	SPORT MANIA CALÇADOS EIRELI	R\$	2.378.449,32	229 1
71992130	BARCELOS & ALMEIDA DIVS,FORROS,PISOS E MOVEIS ESCRITORIO LTDA-ME	R\$	2.377.986,49	5
33414855	CAFE E BAR SANTO EXPEDITO LTDA	R\$	2.377.763,86	5
27854363	COSSAN COMERCIO DE SUCATAS SANTO ANTONIO LTDA	R\$	2.376.540,48	1
94130800	J C H COMERCIO VAREJISTA DE GLP LTDA	R\$	2.376.424,42	16
24291949	BTBM INDUSTRIAL DE MODAS EIRELI	R\$	2.376.249,99	6
33770207	PERSIANAS PRESIDENTE LTDA	R\$	2.376.048,58	6
11602650	EME 4 - INDUSTRIA DE PLASTICOS LTDA	R\$	2.375.723,68	14
29708187	POSTO GALISCO TRIRRIENSE LTDA	R\$	2.374.972,19	4
10712135	HIPERMARKET IMPORTACAO E EXPORTACAO LTDA	R\$	2.374.051,32	4
29956273	BSN COMERCIO E REPRESENTACOES EIRELI	R\$	2.373.851,54	5
30009674	NEW OTICA LTDA	R\$	2.373.610,01	3
20182490	TABOR PRODUCTS IND. E COM. LTDA	R\$	2.371.981,04	9
10573359	FHARO TRANSPORTES LTDA	R\$	2.371.021,28	9
46345920	MUNDI RESENDE HIDRAULICA E SANEAMENTO LTDA	R\$	2.370.920,73	2
17851273	EMPRESA DE BARRICAS E EMBALAGENS LTDA EPP	R\$	2.369.247,03	3
18749559	BENKEI METROPOLITANO COMERCIO DE ALIMENTOS LTDA EPP	R\$	2.369.038,88	8
36289544	CONFECÇÕES E ACESSÓRIOS ARAC - EIRELI - ME	R\$	2.368.693,85	7
19342341	BLUESKY INFORMATICA EIRELI ME	R\$	2.367.630,09	14
95906080	LMP COMERCIO E IMPORTACAO EIRELI	R\$	2.365.121,43	8
24067254	VANESSA SANTOS AGAPITO XAVIER	R\$	2.365.100,80	2
22824600	EBE FARMA BIOLOGICA E AGROPECUARIA LTDA	R\$	2.364.492,52	11
93274320	PURO SABOR DA SOJA PRODUTOS NATURAIS LTDA	R\$	2.364.269,73	16
29833316	MUNIZ MOVEIS LTDA	R\$	2.363.659,73	17
15569959	MEGA VITAL INDUSTRIA E COMERCIO DE COSMETICOS EIRELI	R\$	2.363.587,31	6
28697928	D.R. DE SOUZA & CIA LTDA	R\$	2.362.639,95	5
75237900	TRC TERMINAL RETROPORTUARIO DE CONTAINERS & LOGISTICA LTDA	R\$	2.362.290,44	1
40412405	BAR E RESTAURANTE LAMPADARIO LTDA	R\$	2.361.095,59	11
71340830	FITASSUL COMERCIO DISTRIBUICAO E MATERIAL DE SEGURANCA LTDA	R\$	2.360.800,99	9
18633550	VITORIA INFO & GAMES LTDA - ME	R\$	2.358.568,12	2
60873973	NOVARTIS CONSUMER HEALTH LTDA	R\$	2.358.374,86	1
31518392	IMEBRA IND METALURGICA BRASIL LTDA	R\$	2.358.245,33	9
11303619	BYWER INDUSTRIA DE PLASTICOS LTDA	R\$	2.357.847,61	23
30460539	METALNAVE SA COMERCIO E INDUSTRIA	R\$	2.356.912,09	2
29193034	MEPEL MOVEIS E EQUIPAMENTOS PARA ESCRITORIO LTDA	R\$	2.355.078,90	10
69949480	VITALMED COMERCIO DE PRODUTOS FARMACEUTICOS EIRELI EPP	R\$	2.354.829,30	2
58188470	NEOSIN DISTRIBUIDORA DE MATERIAIS LTDA	R\$	2.354.571,13	6
32396560	UNIDUR RIO REVESTIMENTOS TECNICOS LTDA	R\$	2.354.288,23	17
50896370	GRAND CRU IMPORTADORA LTDA.	R\$	2.353.485,57	2
29713682	W R SANTOS BAR E MERCEARIA	R\$	2.352.859,12	5
18870640	DAGU ALIMENTOS E SERVICOS EIRELI	R\$	2.351.071,71	3
17636270	SANTOS E MARCHETTI COMERCIO DE LATICINIOS LTDA ME	R\$	2.349.761,82	16
36210813	TANGER VEICULOS LTDA	R\$	2.348.844,33	1
61936563	GUI TOM ALIMENTOS LTDA	R\$	2.348.058,32	2
42184890	LOURENCO E MATOS LOGISTICA E TRANSPORTE LTDA	R\$	2.346.244,43	3
28744639	T BONE RESTAURANTE LTDA	R\$	2.345.489,44	5
14240830	MINERAXX COMERCIO, TRANSPORTE E LOCACAO LTDA	R\$	2.345.249,92	2
33372120	LAPIM MOTOCYCLES COMERCIO E SERVICOS LTDA	R\$	2.343.653,36	7
76989780	QUADRAC TELECOMUNICACOES E INFORMATICA LTDA	R\$	2.343.359,63	5
10383837	R DE LIMA FERREIRA ALIMENTOS ME	R\$	2.342.231,87	1
33568296	FAZENDINHA GRILL CHURRASCARIA LTDA	R\$	2.342.173,94	10
14064665	CORONEL 57 RECICLAGEM LTDA	R\$	2.341.510,15	1
11389422	ABT-LOG TRANSPORTES EIRELI EPP	R\$	2.340.641,28	33
17358200	M L ROMANIZIO	R\$	2.340.329,58	13
14506015	ADEUZIANE BERTO SILVA COMERCIO E SERVICOS DE MANGUEIRAS ME	R\$	2.339.925,97	5
43733434	WASHINGTON DEIVID RIBEIRO ECO LTDA	R\$	2.339.859,34	2
68826148	RIMALAC QUIMICA LTDA	R\$	2.338.913,12	9
17619009	VENKON EXPRESS TRANSPORTES EIRELI EPP	R\$	2.338.559,67	34
17039070	STAR TOP SHOPPING MODA LTDA ME	R\$	2.337.584,77	23
56998487	COMPANHIA S A AUTOMOVEIS	R\$	2.337.483,12	6
33255415	POSTO G N S VITORIAS LTDA	R\$	2.337.192,76	11
28775179	IMPERIO SOCIEDADE COMERCIAL DE BEBIDAS LTDA	R\$	2.337.068,16	2
19832982	RIOSUL INDUSTRIA E COMERCIO DE COLCHÕES LTDA	R\$	2.335.727,13	5
40274714	ORIZON MARITIMA LTDA	R\$	2.333.451,01	1
34026575	FARMACIA VOLUNTARIOS LTDA	R\$	2.332.127,87	5
42030260	DRM COMERCIO DE VEICULOS LTDA	R\$	2.331.138,64	55
30975440	ALINE DRUMOND MUNIZ DE MELLO	R\$	2.330.536,97	9
11909922	COMERCIO DE EMBALAGENS E DESCARTAVEIS TRES IRMAOS RJ LTDA ME	R\$	2.330.367,66	2
30116867	CASA DOIS IRMÃOS EIRELI	R\$	2.329.716,13	7
10956219	COMERCIAL SHIVA DE ALIMENTOS EIRELI	R\$	2.329.386,31	3
50411480	TECONSULT GERENCIAMENTO DE AGUAS LTDA	R\$	2.328.686,07	2
16766430	CBB COMPANHIA BRASILEIRA DE BEBIDAS	R\$	2.328.165,13	5

42425280	MARCOMAR COMERCIO DE MATERIAIS LTDA	R\$	2.327.832,15	1
28422028	C LOPES - TRANSPORTES	R\$	2.327.727,96	230 3
49672560	GOOD FIX 2002 COMERCIAL EIRELI EPP	R\$	2.326.366,60	4
36097996	FRIGOMAR DISTRIBUIDORA DE COMESTIVEIS LTDA	R\$	2.326.229,51	1
19946780	CLASS ONE COMERCIAL LTDA-ME	R\$	2.324.796,62	12
87977650	DIBB BAZAR EIRELI - ME	R\$	2.324.730,06	4
38695360	HORIZONTE FABRICACAO DISTRIBUICAO IMPORTACAO E EXPORTACAO LTDA	R\$	2.324.672,30	8
72094022	KONTEX COMERCIO E REPRESENTACOES LTDA	R\$	2.324.602,13	2
29915238	CAVALCANTI CIA LTDA	R\$	2.323.907,35	100
27676436	BELAZA COMERCIO E REPRESENTACOES LTDA	R\$	2.322.478,91	1
34070177	COLORTIN S A INDUSTRIAS QUIMICAS	R\$	2.322.442,86	4
19799580	JSM SERVICOS GRAFICOS LTDA	R\$	2.322.224,82	2
75646480	MARELI BRASIL COMERCIO DE ARTIGOS DO VESTUARIO LTDA	R\$	2.321.911,89	1
27352290	TUYAUX CONFECÇOES EIRELI	R\$	2.321.458,55	15
32824998	BGS COMERCIO DE SUBPRODUTO ANIMAL E VEGETAL EIRELI	R\$	2.321.432,80	2
10458238	CASA DA OSTRÁ PENSÃO LTDA ME	R\$	2.320.757,23	9
68806470	DRESSY IMPORTACAO E EXPORTACAO LTDA	R\$	2.320.130,69	4
29252251	MINERIO MACAENSE LTDA	R\$	2.319.386,52	8
17861896	FAGUNDES E REIS COM IMP E EXP ALIM LTDA	R\$	2.318.366,04	8
40898880	ARCAMAT 2000 COMERCIO E SERVICOS EIRELI ME	R\$	2.317.615,62	8
10260196	COMERCIAL DE ACO PAULISTA LTDA EPP	R\$	2.317.386,52	12
78999500	BANANALAND RESTAURANTE LTDA ME	R\$	2.316.862,06	5
58901530	VIA ANIBAL COMERCIO DE ROUPAS LTDA	R\$	2.316.777,81	4
36092427	POLIMAX DO BRASIL QUIMICA E COMERCIO LTDA	R\$	2.316.600,09	1
49169840	NOVA UNIAO DE MAGE INDUSTRIA E COMERCIO LTDA	R\$	2.316.341,36	9
39413257	B SHOCK SOM LTDA	R\$	2.315.416,24	2
71300250	DIGIBRAS INDUSTRIA DO BRASIL S/A	R\$	2.314.940,30	100
60344173	AGUAS PRATAS LTDA	R\$	2.313.295,92	3
69752420	LOG FRILO LOGISTICA LTDA	R\$	2.313.150,37	2
88188510	CAMARGO E VALENTE INDUSTRIA, PARTICIPAÇÕES, COMERCIAL, IMPORTADO	R\$	2.312.769,71	13
50899924	CANCONÉ COMERCIO IMPORTACAO E EXPORTACAO DE OLEOS LTDA	R\$	2.311.277,34	2
26000090	FOR RUST COMÉRCIO DE PEÇAS E ACESSÓRIOS IMPORTAÇÃO EXPORTAÇÃO E SERVIÇO	R\$	2.310.757,15	6
89935160	J M T S COMERCIO DE COMBUSTIVEIS E LUBRIFICANTES LTDA	R\$	2.309.556,68	7
11404873	AGT ARMAZENS GERAIS E TRANSPORTES LTDA	R\$	2.309.386,43	4
19205846	ANKO DO BRASIL PRODUTOS DE SEGURANCA ELETRONICA EIRELI ME	R\$	2.309.362,89	17
44159988	UNIVERSO DO QUEIJO DISTRIBUIDORA LTDA	R\$	2.308.834,51	3
30927248	M V CONFECÇOES LTDA	R\$	2.308.419,26	3
21390399	GPS REFEICOES COLETIVAS EIRELI - ME	R\$	2.307.372,72	5
33380965	NIPO BRASILEIRA FRUTAS E LEGUMES LTDA	R\$	2.306.925,93	4
19109730	JOVAU COMERCIO DE PLASTICOS LTDA ME	R\$	2.306.409,88	4
27248038	ALMO GAMA COMPANHIA LTDA	R\$	2.306.117,17	6
27063902	LRAM TRANSPORTE DE CARGAS LTDA EPP	R\$	2.305.944,15	9
30097946	E PAREDES DA ROCHA EIRELI	R\$	2.304.400,38	2
71874952	JATO AVIACAO RIO LTDA	R\$	2.303.998,12	4
42561126	FARMACIA DROSAN LTDA	R\$	2.303.715,02	1
28685527	REGISTRA MAQUINAS LTDA	R\$	2.302.952,08	8
30059646	CIA INDUSTRIAL DE CONSERVAS SANTA IRIA	R\$	2.302.258,03	8
23900925	DEPÓSITO DE BEBIDAS DO ZUERA LTDA	R\$	2.300.718,03	10
77055970	SUPERMERCADO JONATAS DE IMBARIE LTDA	R\$	2.299.773,94	1
33226374	A UNIVERSAL CALCADOS LTDA	R\$	2.298.994,70	6
57315500	WEBMED SOLUCOES EM SAUDE LTDA	R\$	2.298.897,21	2
28924638	NOVA WORLD DIGITAL COMÉRCIO DE INFORMÁTICA EIRELI	R\$	2.298.723,53	2
32009924	R F ALENCAR COUROS	R\$	2.298.230,51	9
79234670	TRANSBRAVI TRANSPORTES E LOGISTICA LTDA ME	R\$	2.297.854,80	12
30153894	AALBORG COMERCIO E SERVICOS MARITIMOS LTDA	R\$	2.297.564,89	20
47874092	COLAUS LOGISTICA LTDA	R\$	2.296.998,37	2
31875214	PENDENT LINE SALVATAGEM E MATERIAIS DE SEGURANCA LTDA	R\$	2.296.294,93	14
14745398	BRICS 2103 CONFECÇOES LTDA	R\$	2.296.289,20	1
32037350	NARCORIO COMERCIO REPRESENTACOES DE SERVICOS LTDA	R\$	2.296.241,66	2
23668196	MR LABORATORIOS FARMACEUTICOS LTDA	R\$	2.295.791,02	9
19793253	R&A SG CONFECÇOES LTDA	R\$	2.294.812,35	8
19527600	DALLENAS COMERCIAL DE UTILIDADES LTDA	R\$	2.294.085,04	9
17388003	SELIA - SERVICOS DE GESTAO EMPRESARIAL LTDA	R\$	2.292.717,64	16
50686800	LUTINHO COMERCIO DE VESTUARIO LTDA EPP	R\$	2.292.531,46	7
12411182	DPE COM IMP EXP E DIST DE ARTIGOS ELETRICOS E ELETR LTDA	R\$	2.291.718,22	15
11791820	WGF MONTAGENS LTDA	R\$	2.291.713,63	3
82949371	CHAPECO COMPANHIA INDUSTRIAL DE ALIMENTOS	R\$	2.289.998,19	1
17746737	MERCADINHO DO MERCK LTDA	R\$	2.289.369,77	1
18587496	DEPP MADUREIRA LTDA EPP	R\$	2.288.965,81	3
10399594	METALES INDUSTRIA E COMERCIO LTDA	R\$	2.288.680,35	2
49072906	OLIVEIRA & FARIA COMERCIO E TRANSPORTADORA LTDA	R\$	2.288.325,19	3
13510634	CARIOCA DAS AMERICAS COMERCIO DE GESSO LTDA	R\$	2.287.869,61	5
32518430	AERO EXPRESSO METEORO EIRELI-ME	R\$	2.287.835,34	9

36075547	COSMETICA INDUSTRIAL BRENNER LTDA EPP	R\$	2.286.842,62	7
14818103	MRP EMPREITEIRA, EMPREENDIMENTOS, LOGISTICA E TERRAPLANAGEM LTDA	R\$	2.285.944,44	231 8
31356370	SD INDUSTRIA E COMERCIO EIRELI	R\$	2.285.740,38	2
47126780	THACECON LTDA	R\$	2.285.737,24	16
33025735	ALMAR ALUMINIO INDUSTRIA E COMERCIO S A	R\$	2.284.995,05	5
30821789	INDUBRASIL INDUSTRIA BRASILEIRA DE TINTAS LTDA	R\$	2.284.412,78	9
10322562	RIBEIRACO INDUSTRIA, COMERCIO E TRANSPORTE DE ACOS LTDA	R\$	2.283.845,70	2
86262870	RACHEL EUNICE PADILHA	R\$	2.283.649,36	5
33197104	R MIRANDA ROUPAS S/A	R\$	2.283.588,10	3
31141237	SMORGAN COMERCIO DE ROUPAS LTDA	R\$	2.283.464,71	2
33376229	IMED INSTRUMENTAL MEDICO DO BRASIL	R\$	2.283.248,59	4
13566710	MALICIOZA BOUTIQUE LTDA	R\$	2.282.920,00	3
24092377	OCEANICA LOJA DE CONVENIENCIAS EIRELI	R\$	2.281.874,90	2
10548240	G3 FRIBURGO CONFECCAO DE LINGERIE LTDA	R\$	2.281.503,79	6
31660465	GALAXY COMERCIO DE METAIS E PLASTICOS EIRELI	R\$	2.280.900,91	2
51286200	KOSMOLYNE DISTRIBUIDORA E COMERCIO DE PERFUMARIA LTDA	R\$	2.280.665,14	2
24468435	JOAO CARLOS REGO MENDES DISTRIBUIDORA DE BEBIDAS EIRELI - EPP	R\$	2.280.616,20	2
60510180	SIMEIRA PETROLEO LTDA	R\$	2.280.569,12	2
15285061	KHAL INDUSTRIA E COMERCIO DE CONDIMENTOS LTDA ME	R\$	2.279.963,33	12
49095870	TEKNIKSERVICE INSTALACAO E COMERCIO DE PECAS LTDA	R\$	2.279.847,82	12
24204920	VETROPAR AUTOPECAS LTDA	R\$	2.279.036,17	1
27909349	WEST DISTRIBUIDORA DE BEBIDAS E ALIMENTOS EIRELI	R\$	2.278.915,29	4
30402937	EXAMES RADIOLOGICOS IRMAOS ALEXANDRE LTDA	R\$	2.278.340,49	2
20300622	GABRIELA LEE COMERCIO DE CALCADOS EIRELI	R\$	2.278.242,87	1
48591220	MISAEI 2002 COMERCIAL LTDA ME	R\$	2.278.211,66	3
33273582	SOTECAL SOCIEDADE TECNICA DE ESTRUTURAS E CALDEIRARIA S/A	R\$	2.278.131,60	12
12608140	ALL PAPER INDUSTRIA E COMERCIO LTDA ME	R\$	2.277.493,65	7
17648900	CLODOALDO MATIAS COMERCIO DE MOVEIS ME	R\$	2.277.379,13	6
39172572	J MENDES DE CARVALHO BAZAR	R\$	2.275.786,60	2
49012340	MERCADO GARDENIA AZUL DA ZONA NORTE LTDA	R\$	2.274.599,12	7
12971300	ANN POWER PRODUTOS E SERVICOS LTDA	R\$	2.273.953,88	2
46936156	FREYR COMERCIO ELETRONICO E SERVICOS DE TECNOLOGIA DA INFORMACAO LTDA	R\$	2.273.022,33	4
42540112	TERESA GUREGHIAN	R\$	2.272.591,03	5
28456399	MC RIO COMERCIO DE BEBIDAS LTDA	R\$	2.271.500,19	3
39499710	MEDICON RIO FARMA LTDA	R\$	2.271.335,82	2
11359370	MAS IMPORT COMERCIO E DISTRIBUIDORA LTDA	R\$	2.270.143,97	1
31364169	FORTEI DA MANTIQUIRA COMERCIO DE MATERIAL DE CONSTRUCAO LTDA ME	R\$	2.270.132,62	12
36176600	WARTSILA BRASIL LTDA	R\$	2.270.120,48	1
29950060	NORTEC QUIMICA S.A.	R\$	2.269.685,40	1
40192130	FAMA 326 DISTRIBUIDORA DE ROUPAS LTDA	R\$	2.268.278,83	5
33603119	LARREF COMERCIO DE MATERIAL ELETRICO E CONSTRUCAO LTDA	R\$	2.267.840,52	14
53161960	DTRABAIOLLI LOGISTICA E SERVICOS LTDA	R\$	2.266.777,15	14
39196761	CL SOUZA CONFECÇOES E REPRESENTACOES ME	R\$	2.266.665,57	4
40076918	SUCCESSO COMERCIO ATACADISTA DE CARNES BOVINA SUÍNA E DERIVADOS LTDA	R\$	2.266.293,28	2
86963675	LEANFER COMERCIO IMPORTACAO ASSISTENCIA TECNICA LTDA	R\$	2.266.125,27	2
41149018	HELIO DOS SANTOS MACHADO DESCARTAVEIS EIRELI	R\$	2.265.928,72	2
29902327	SERMETAL ESTALEIROS LTDA	R\$	2.265.858,51	3
30805436	SHL INDUSTRIA E COMERCIO DE ROUPAS E COUROS LTDA	R\$	2.265.582,40	2
76962170	MCM SILVA INFORMATICA ME	R\$	2.265.440,55	5
83942340	GLONI COMERCIO DE COSMETICOS E PERFUMARIA LTDA	R\$	2.265.416,63	10
32166688	LEDO TRANSPORTES LTDA	R\$	2.264.320,21	2
33396839	POSTO DE GASOLINA PRESIDENTE LTDA	R\$	2.264.180,12	2
32319931	SCHLUMBERGER SERVICOS DE PETROLEO LTDA	R\$	2.263.064,96	3
17263275	BARRA ALIMENT EIRELI	R\$	2.261.859,51	6
19015001	BOTAFOGO HOME MOVEIS E DECORACOES LTDA	R\$	2.261.149,47	23
91672139	EXPRESSO RIO GRANDE SAO PAULO S/A	R\$	2.260.571,89	2
18251241	WJPLAST COMERCIO DE SUCATAS EIRELI	R\$	2.259.802,68	2
30496640	LA POMME D'OR RESTAURANTE LTDA	R\$	2.259.177,63	4
12485989	D R I BAR E RESTAURANTE LTDA	R\$	2.258.326,42	10
28251361	STHAMPADATCH IMPORTACAO E EXPORTACAO LTDA	R\$	2.258.302,86	4
39077110	SAGAL COMERCIO IMP E EXP LTDA	R\$	2.258.037,45	1
36499366	BEM TE VI TRANSPORTE E TURISMO LTDA	R\$	2.257.731,23	169
33162230	GALANERJ COMERCIO LTDA	R\$	2.257.285,31	10
10878717	S.E.R - RESTAURANTE PIZZARIA E EVENTOS LTDA	R\$	2.257.170,70	1
52812960	ZANONI COMERCIO DE CALCADOS LTDA ME	R\$	2.257.065,69	2
28098481	GUSH RIO MODAS LTDA	R\$	2.255.961,75	3
32554149	SUPERMERCADO ASSUNCAO LTDA	R\$	2.254.970,64	1
32457750	ROGMAR EXPRESS TRANSPORTES E LOGISTICA LTDA ME	R\$	2.254.059,34	53
40450447	SEASIDE COM DE MODAS LTDA	R\$	2.253.211,85	1
36273800	ALGAREA MINERACAO S A	R\$	2.251.840,37	10
29974094	CAFE PORTO NOVO LTDA	R\$	2.250.906,52	14
53896430	VILA LAREDO COMERCIO DE CALCADOS - EIRELI - EPP	R\$	2.250.171,23	4
29300605	MERCEARIA 15 DE JANEIRO LTDA	R\$	2.250.013,72	10

60331680	LIBELLULE INDUSTRIA COMERCIO E CONFECÇAO LTDA ME	R\$	2.248.999,21	2
96152290	RURALPET PRODUTOS AGROPECUARIOS LTDA EPP	R\$	2.248.772,05	232 2
40956267	ARTEFATOS DE FERRO E ACO DE BANGU LTDA	R\$	2.248.737,68	7
39641610	CASA DE CEREAIS UNIAO DE OURO PRETO LTDA	R\$	2.248.520,88	6
35946342	MNA COMERCIO DE ROUPAS LTDA	R\$	2.247.927,60	2
55315532	CLAYTON DA SILVA CARNEIRO BRASIL LTDA	R\$	2.247.623,04	1
85320050	WORKSHIP DO BRASIL LTDA	R\$	2.247.072,29	2
41628610	FULCO COMERCIO DE ROUPAS EIRELI ME	R\$	2.245.282,99	6
17487429	START COMERCIO, IMPORTACAO E EXPORTACAO LTDA EPP	R\$	2.245.144,69	10
95870500	SERRALHERIA ARTISTICA VENEZA BRASILEIRA LTDA	R\$	2.244.431,53	2
73557076	NATIVE SENADOR MODAS LTDA	R\$	2.243.984,70	4
73349441	BERBIGAO COMERCIO DE ALIMENTOS LTDA	R\$	2.243.804,07	12
71743769	BRICO BREAD ALIMENTOS LTDA	R\$	2.243.765,98	7
72125974	PARATI INDUSTRIA E COMERCIO DE CONFECÇOES E ACESSORIOS LTDA	R\$	2.243.417,72	1
17284161	CENTRO AUTOMOTIVO AMAZONAS COMERCIO E SERVICOS LTDA ME	R\$	2.243.120,70	5
31199029	NEVER INDUSTRIA E COMERCIO LTDA	R\$	2.241.889,43	11
33043951	IFF ESSENCIAS E FRAGRANCIAS LTDA	R\$	2.239.417,36	1
44350370	SEDENOVA INDUSTRIA E COMERCIO DE ALIMENTOS LTDA	R\$	2.237.319,94	4
30302699	DIKOLAR IMPRESSOS ESPECIAIS LTDA	R\$	2.237.159,94	1
17189590	CENTER DO PAO DE NOVA CIDADE 1995 LTDA ME	R\$	2.237.082,50	5
31023430	E AGUIAR FARMACIA ME	R\$	2.236.817,78	11
88245560	TIJUTOY BAZAR LTDA	R\$	2.236.528,29	1
36528396	MERCADINHO OLIVEIRA DE TERESOPOLIS LTDA	R\$	2.236.490,15	5
29077567	CENTER CALIXTO S JEANS LTDA	R\$	2.235.987,77	4
11782980	FAURECIA AUTOMOTIVE DO BRASIL LTDA	R\$	2.235.627,21	5
13648260	ILUMMINA ENGENHARIA, COMEX E EFICIÊNCIA ENERGÉTICA S.A.	R\$	2.235.345,62	2
11361440	BIEN MANGER PADARIA E CONFEITARIA LTDA	R\$	2.234.707,05	27
11068480	AUTO POSTO MITRI LTDA	R\$	2.233.977,55	4
32151417	LUMINARIAS KEI INDUSTRIA E COMERCIO LTDA	R\$	2.233.144,21	5
38672870	ELO MED FARMACEUTICA LTDA	R\$	2.232.217,43	1
46123660	VOLIVEIRA COMERCIO DE BEBIDAS E ALIMENTOS LTDA	R\$	2.232.006,32	7
44608970	BARRAFER DE NITEROI COMERCIO DE FERRO LTDA	R\$	2.231.790,70	18
30899330	HYG COMERCIO DE MATERIAIS PARA ARTES GRAFICAS LTDA	R\$	2.231.502,17	2
71833552	VENBO COMERCIO DE ALIMENTOS LTDA	R\$	2.231.433,73	5
39495288	CONFRUTA COMERCIO DE FRUTAS E VERDURASLTDA	R\$	2.230.738,06	1
33566409	ECO PAPEIS COMERCIO E RECICLAGEM LTDA	R\$	2.230.195,61	3
37322286	TRR MERIDIONAL DIESEL LTDA	R\$	2.230.124,65	2
79126500	UNIAO BRASILEIRA DE AGREGADOS LTDA	R\$	2.229.817,04	2
36151348	P PIAZENTINI INDUSTRIA E COMERCIO DE ARTEFATOS DE COURO LTDA ME	R\$	2.229.521,98	17
95156540	CREUSA AMANCIO DOS SANTOS COELHO MOVEIS E DECORACOES EIRELI ME	R\$	2.228.716,46	1
20706374	I 9 LIFE COMERCIO E SERVIÇOS LTDA	R\$	2.228.352,08	9
89060080	BIDU SOM AUTO CENTER DO COELHO LTDA ME	R\$	2.228.201,74	7
96503170	GIRAFFE COMERCIAL DISTRIBUIDORA DE ALIMENTOS LTDA	R\$	2.225.493,06	4
29087720	DINO VERATTI MODAS LTDA EPP	R\$	2.225.317,69	8
66681180	TRANSPORTADORA RIZZO VELLOZO LTDA	R\$	2.224.740,33	1
13765900	MBM COLLECTION DECORACOES LTDA	R\$	2.223.512,72	3
32669750	RBCA COMERCIO LTDA	R\$	2.222.453,66	15
42487983	ASTROMARITIMA NAVEGACAO S/A	R\$	2.221.472,38	2
31376585	LO RUAMA CONFECÇOES LTDA	R\$	2.221.429,57	4
32717811	TRANSCOMPRAS TRANSPORTES E COMPRAS COMERCIAIS LTDA	R\$	2.220.668,75	8
95640480	RODOVIARIO TRES ESTRELAS LTDA	R\$	2.220.367,95	2
94260320	DUCOCO PRODUTOS ALIMENTICIOS S/A	R\$	2.220.181,19	3
49034507	EMPRESA DE TRANSPORTES SERVICAL S/A	R\$	2.220.157,39	4
17563300	CARIELLO INDUSTRIA E COMERCIO LTDA EPP	R\$	2.219.998,70	7
33405671	DENISE INDUSTRIA E COMERCIO DE ARTEFATOS DE COURO E PLAS LTD	R\$	2.218.888,70	4
16278790	RIOMARINE COMERCIO REPRESENTACOES LTDA	R\$	2.218.394,26	12
14535536	NOVA PEIXARIA DA USINA LTDA	R\$	2.218.227,28	23
42285148	COESA TRANSPORTES LTDA	R\$	2.217.477,15	122
11094822	MAXI BOX COMERCIO E DISTRIBUICAO LTDA	R\$	2.216.497,63	8
30920748	A L STEFFEN COMERCIO E REPRESENTACOES LTDA	R\$	2.216.296,72	3
55525240	HEART LINE COMERCIO DE MATERIAL HOSPITALAR LTDA	R\$	2.215.004,79	3
72767200	AUTO POSTO REI DO PETROLEO LTDA	R\$	2.214.777,12	12
78178460	LEVYPLAST INDUSTRIA E COMERCIO DE EMBALAGENS LTDA	R\$	2.213.017,08	3
13247770	UNIGRAIN ALIMENTOS LTDA	R\$	2.211.166,55	4
27516400	STRATU S COMERCIO E INDUSTRIA DE PRODUTOS QUIMICOS LTDA	R\$	2.210.510,95	30
47446810	OESTE DISTRIBUIDORA DE BEBIDAS LTDA ME	R\$	2.210.199,93	38
60150390	CONTERRA MINERACAO E COMERCIO LTDA	R\$	2.208.938,36	17
29935681	ACQUA CONFECÇAO COMERCIO DE CALCADOS E ARTIGOS DE PLASTICOS LTDA	R\$	2.208.490,61	2
26155079	KM SERRA EIRELI	R\$	2.208.442,35	3
11983311	MULTIMARCAS COMERCIO E DISTRIBUICAO DE PRODUTOS ALIMENTICIOS LTD	R\$	2.208.310,67	4
11745990	ESPAÇO LIVRE TRANSPORTES REMOÇÕES E LOGISTICA LTDA ME	R\$	2.207.896,13	1
12084710	PORTIGUACU COMERCIO E INDUSTRIA DE BEBIDAS LTDA	R\$	2.207.620,79	5
14169798	HB TUBOS INDÚSTRIA E COMÉRCIO DE TUBOS DE PAPELÃO EIRELI	R\$	2.207.018,26	7



40439267	SECURITE EQUIPAMENTOS DE PROTECAO INDIVIDUAL LTDA	R\$	2.206.830,81	4
12529989	MERCADO NOTA 10 DE VENDA DAS PEDRAS LTDA ME	R\$	2.206.488,58	233 9
40172371	MEHTA COMERCIO EXTERIOR LTDA	R\$	2.205.387,21	7
12247225	PEGADA AMBIENTAL ASSESSORIA E PRESTADORA DE SERVICOS LTDA	R\$	2.205.146,55	11
92465630	RESTAURANTE ORLA ICARAI LTDA	R\$	2.204.845,97	4
31852715	MAIS ESPORTES CALÇADOS LTDA	R\$	2.204.707,12	1
33140278	CIA METROPOLITANA DE ACOS	R\$	2.204.678,58	4
70968040	FAROL DO CHAFRE POSTO DE GASOLINA LTDA ME	R\$	2.204.569,42	4
30043558	SULCARNOVA EQUIPAMENTOS E INSTRUMENTACAO LTDA	R\$	2.203.853,88	2
10539549	FRIGOEDEN ARMAZENS GERAIS E LOGISTICA LTDA	R\$	2.203.694,85	21
33225731	EXPRESSO LUSO BRASILEIRO LTDA	R\$	2.203.327,35	3
19993870	SID MAD MÓVEIS E DECORAÇÕES LTDA	R\$	2.202.246,82	4
21416519	XAT OTICA EIRELI	R\$	2.201.809,98	1
36447464	TRANSNISE TRANSPORTES LTDA	R\$	2.201.804,73	8
73394390	HM IGUATEMI ARTIGOS PARA PRESENTES LTDA	R\$	2.201.667,71	5
29852030	MARCELLO VIEIRA SANTOS CONFECcoes ME	R\$	2.200.564,58	3
77170700	4N ANDRADE ENGENHARIA LTDA	R\$	2.200.562,42	24
30558570	VIACAO TOP RIO LTDA	R\$	2.200.390,81	175
33365537	QUIMICA MILEN S A	R\$	2.200.366,90	7
40269901	DLS PRESENTES E UTILIDADES LTDA	R\$	2.200.308,92	5
32034456	MEXICOMETAL COMERCIO E REPRESENTACAO LTDA	R\$	2.200.088,14	3
40301046	LINCOLN DIESEL DISTRIBUIDORA DE PECAS LTDA	R\$	2.199.233,84	1
75644720	A J M MERCADO LTDA ME	R\$	2.199.209,34	1
76490184	LEAO ALIMENTOS E BEBIDAS LTDA	R\$	2.199.017,57	1
31342041	SAGRES MATERIAIS DE CONSTRUCAO LTDA	R\$	2.197.804,98	6
28600914	FOTOSFERA LTDA	R\$	2.197.320,27	4
30080519	PARAISO DAS MODAS LTDA	R\$	2.196.929,51	6
18166291	APX COMERCIO E ASSISTENCIA TECNICA DE MATERIAIS E EQUIPAMENTOS HOSPITA	R\$	2.195.809,16	4
33060161	CLIMARCO REFRIGERACAO LTDA	R\$	2.195.434,79	2
10797577	RIOPACK DISTRIBUIDORA PRODUTOS PARA SUPERMERCADOS LTDA	R\$	2.195.161,50	10
23726100	GR & DR MODAS LTDA	R\$	2.193.227,44	5
94590650	DNA FASHION COMERCIO E CONFECcao DE ROUPAS LTDA	R\$	2.192.854,68	4
48371950	JUICE CO LOUNGE BAR E RESTAURANTE LTDA	R\$	2.191.862,93	6
10337785	LP SUPPLY TRANSPORTES & LOCACAO DE EQUIPAMENTOS LTDA	R\$	2.191.813,47	3
27900280	NORPEM COMERCIAL LTDA	R\$	2.191.438,75	10
10430977	PEOPLE 9 REPRESENTACOES INDUSTRIA E COMERCIO DE MOVEIS LTDA	R\$	2.191.395,73	7
33963273	MOTOFFER MOTOTRES E FERRAMENTAS ELETRICAS LTDA	R\$	2.191.165,47	7
29684966	BAGE DISTRIBUIDORA DE CARNES LTDA	R\$	2.190.900,03	1
31047798	RIO SUL BUM BUM BIQUINIS LTDA	R\$	2.190.537,52	2
28940153	CINPAL COMERCIO INDUSTRIA E PADRONIZACAO DE CAFE LTDA	R\$	2.190.380,90	1
42539775	ZIGGY CONFECcao COMERCIO E INDUSTRIA LTDA	R\$	2.190.114,18	6
23923850	PROJAKE COMERCIAL LTDA	R\$	2.189.030,72	3
23169930	ADRIANE BRITO YAZEJI EIRELI ME	R\$	2.188.466,93	9
29303666	AUTO POSTO NITEROI MANILHA LTDA	R\$	2.187.813,13	4
33786369	ACOELHO EQUIPAMENTOS DE SEGURANCA LTDA	R\$	2.186.520,12	1
92822360	VIA CARMO COMERCIO DE ARTIGOS DO VESTUARIO LTDA	R\$	2.186.414,12	9
60224580	TIMJUCA CELULARES LTDA - ME	R\$	2.185.768,25	7
70629770	COMERCIAL ELETRO ROCHA E DISTRIBUIDORA LTDA	R\$	2.185.573,14	10
28093276	MG BAR E RESTAURANTE DANCANTE LTDA	R\$	2.185.146,87	10
29258696	COOPERATIVA AGRO PECUARIA DO CARMO LTDA	R\$	2.185.054,85	10
41631689	STRIKE COMERCIO DE ALIMENTOS E BEBIDAS LTDA	R\$	2.184.291,16	6
25096562	M. M. S. LOCAÇÕES & TURISMO EIRELI	R\$	2.184.184,70	4
30919138	RYGY COELI CONFECcoes LTDA	R\$	2.183.800,30	6
20308555	AREMINAS COMERCIO E TRANSPORTE DE AREIA LTDA	R\$	2.182.592,77	7
29496975	BAR E RESTAURANTE BARRA DOWNTOWN LTDA	R\$	2.182.570,33	4
32214678	A CASA TERRA E JARDIM DA TAQUARA LTDA	R\$	2.182.547,26	10
26132953	MOURA DINIZ CONFECcoes LTDA ME	R\$	2.182.241,80	3
18942213	FIGUEIRA & SIMOES COMERCIO E INDUSTRIA DE EMBALAGENS EIRELI	R\$	2.181.803,62	1
10403455	TBEX EXPRESS LOGISTICA INTEGRADA LTDA	R\$	2.181.672,78	6
39613920	INFLAGASES LTDA ME	R\$	2.181.666,90	19
73740950	PESPONTO DUPLO CONFECÇÃO E COMÉRCIO DE ROUPAS EIRELI	R\$	2.181.605,28	8
13292295	O BARATAO DO PISOS - MATERIAL DE CONSTRUCAO E BAZAR LTDA	R\$	2.180.743,63	2
17141855	GUANABARA ATACADISTA DE ALIMENTOS LTDA EPP	R\$	2.179.864,18	5
33064569	ITASA INDUSTRIA DE TINTAS E ADESIVOS S A	R\$	2.179.820,89	4
16608167	SISTEMA XB CONFECcoes EIRELI EPP	R\$	2.179.463,05	12
27740640	BRETAGNE COMERCIAL S A	R\$	2.179.100,61	15
10481230	EMX DO BRASIL DISTRIBUIDORA DE ALIMENTOS LTDA	R\$	2.178.663,23	1
46567620	WALPRINT GRAFICA E EDITORA EIRELI	R\$	2.178.589,77	1
14302063	N C BRASIL LTDA	R\$	2.178.204,27	15
51643001	PREMIER DISTRIBUIDORA COMERCIAL LTDA	R\$	2.178.003,41	1
33856758	ASSOCIACAO NACIONAL DOS VETERANOS DA FEB	R\$	2.177.183,07	1
15011732	TRANSPORTADORA IRMAOS CAROLINO LTDA ME	R\$	2.176.394,06	6
61024295	ARFRIO SA ARMAZENS GERAIS FRIGORIFICOS	R\$	2.175.199,50	9

36289924	HILLO INDUSTRIA E COMERCIO LTDA ME	R\$	2.174.760,33	15
50272320	R CORDEIRO COMERCIO DE GENEROS ALIMENTICIOS LTDA	R\$	2.174.300,13	234 3
61151783	MERRELL LEPETIT FARMACEUTICA LTDA	R\$	2.174.181,79	2
72084247	NEW MIDIA DISTRIBUIDORA DE PRODUTOS DE INFORMATICA LTDA	R\$	2.173.444,34	2
31336324	J CLAUDIO OLIVEIRA MARTINS & CIA LTDA	R\$	2.173.012,01	13
90369230	FERACE DISTRIBUIDORA DE BEBIDAS E ALIMENTOS LTDA	R\$	2.172.813,88	5
61323226	CURT S A	R\$	2.172.744,54	2
33279092	EWOSA INDUSTRIA E COMERCIO DE OTICA S A	R\$	2.171.633,80	2
86729070	FRINOXX INDUSTRIA E COMERCIO DE MAQUINAS E EQUIPAMENTOS LTDA	R\$	2.171.380,80	6
68710409	COMPROMISSO E Acao ASSESSORIA E COMERCIO LTDA	R\$	2.171.351,15	1
33098641	CORTICEIRA GUARUJA LTDA	R\$	2.170.023,79	1
90178730	NOVO MERCOLUX COMERCIO E REPRESENTACOES LTDA	R\$	2.169.579,78	4
21108878	PERFUMARE COMERCIO DE PRODUTOS DE COSMETICA E PERFUMARIA LTDA	R\$	2.169.344,88	9
27621500	TRANSPORTADORA LUZENTE LTDA	R\$	2.169.263,04	6
25278700	BARRAFLEX CALÇADOS E MODAS LTDA	R\$	2.169.009,47	1
27604396	SULAMEL COMERCIO E REPRESENTACOES LTDA	R\$	2.168.602,69	5
20666380	TROWER CALCADOS E COMPLEMENTOS LTDA	R\$	2.167.645,06	8
81999350	BANDEIRANTES RIO JOIAS LTDA	R\$	2.166.049,92	8
28665350	AMERICANAS.COM INC POR AMERICANAS S.A - EM RECUP JUDICIAL	R\$	2.165.785,38	16
47616420	POSTO MAC - HERO LTDA	R\$	2.162.918,15	21
28476180	FABRICA DE ARAMES SANTA CECILIA DE PINHEIRAL LTDA	R\$	2.161.422,64	9
30620298	EXPRESSO RIO DE JANEIRO LTDA	R\$	2.161.073,45	73
43958690	AVA INDUSTRIA SA	R\$	2.160.726,10	9
29747500	NEWINGTON DO BRASIL IMPORTACAO E EXPORTACAO LTDA	R\$	2.160.316,74	4
22824849	MACAÉ SOLDAS COMÉRCIO SERVIÇOS E IMPORTAÇÕES EIRELI	R\$	2.159.792,11	2
27933142	A M M DA CUNHA MODELAGEM LTDA	R\$	2.159.384,88	3
34862160	ES PERSIANI RESTAURANTE CAFE E BAR EPP	R\$	2.159.061,79	7
30537799	FRIVEL FRIBURGO VEICULOS S A	R\$	2.157.848,10	1
60479045	BRONZEARTE IND E COMERCIO LTDA	R\$	2.157.722,54	9
60048490	P.R.ARRUDA PAUSANTH COMÉRCIO DE RAÇÕES LTDA	R\$	2.156.941,82	6
37676010	TRANSAZEVEDO TRANSPORTES DE CARGAS LTDA	R\$	2.155.913,05	4
58866140	DIRECT EXPRESS LOGISTICA INTEGRADA S/A	R\$	2.155.851,13	3
31725153	INDUSTRIA DE REFRIGERACAO SAO GONCALO LTDA	R\$	2.154.508,63	2
25102960	URUGUAI 373 RESTAURANTE LTDA	R\$	2.153.692,64	2
68611870	WE EMPREENDIMENTOS COMERCIAIS LTDA	R\$	2.152.769,15	1
17874853	DUBAI FASHION COMERCIO DE ROUPAS	R\$	2.152.181,93	6
52340090	CIRURGICA 4 MATERIAIS CIRURGICOS E HOSPITALARES LTDA	R\$	2.151.557,24	5
53398800	KITPLAST COMERCIO LTDA ME	R\$	2.150.891,49	7
32214785	MFG COMERCIAL DE PRESENTES LTDA	R\$	2.150.712,92	3
34625550	FERTIGIPS TRANSPORTES E COMERCIO LTDA EPP	R\$	2.150.661,13	1
62708862	GAIL GUARULHOS INDUSTRIA E COMERCIO LTDA	R\$	2.150.550,64	6
19980134	ALL ANCH MÓVEIS E DECORAÇÕES LTDA	R\$	2.150.279,97	4
14225811	CIDADE DO SOL BIQUINIS LTDA EPP	R\$	2.149.334,39	8
28794881	VIA COLORE COMERCIO DE ROUPAS LTDA	R\$	2.149.168,63	1
45008699	SHOP REIDA LTDA	R\$	2.148.708,69	3
33132903	BEL ROL ROLAMENTOS E PECAS LTDA	R\$	2.148.630,87	1
73748865	MAGICA E FORMA INDUSTRIA COMERCIO LTDA	R\$	2.148.281,51	1
20661957	V J COMERCIO E CONFECOES DE ENFEITES EIRELI EPP	R\$	2.148.023,60	6
18689459	BARAO LALI IMPORTADOS LTDA ME	R\$	2.145.960,12	13
29130515	CONTAM CONSTRUTORA TAMBAU S A	R\$	2.145.798,56	1
38841870	NOVO HORIZONTE LOGISTICA LTDA	R\$	2.145.674,51	8
40295214	HOTEL E TRANSPORTADORA JUNIOR LTDA	R\$	2.145.113,73	1
88488770	RESTAURANTE NOVO BS 2007 LTDA	R\$	2.144.180,69	7
11117921	NOVA DALBATEC DIST DE PRODUTOS ALIMENTICIOS E BAZAR LTDA	R\$	2.143.900,21	8
28063089	HIDROFLUX ACESSORIOS INDUSTRIAIS	R\$	2.143.581,75	5
13800270	DYNAMICA SERVICOS TECNICOS INDUSTRIAIS LTDA	R\$	2.142.985,90	18
28034585	HELP SERVICE SERVICOS DE APOIO E MANUTENCAO LTDA	R\$	2.142.740,06	9
27631886	MANUFACT ARTIGOS DE COURO - EIRELI	R\$	2.142.234,81	1
12849624	TRACKER - LOG LOGISTICA E TRANSPORTES LTDA	R\$	2.142.099,99	10
33583680	IMPERATRIZ DE NOVA PIAM MATERIAIS DE CONSTRUCAO LTDA	R\$	2.141.815,53	6
14111096	PRAPEL RJ COMERCIO DE DESCARTAVEIS LTDA	R\$	2.141.542,50	1
17503838	LENS DAS AMERICAS REPRESENTACOES LTDA EPP	R\$	2.141.049,60	1
11940544	UNIFORT INDUSTRIA E COMERCIO DE FOGOES LTDA	R\$	2.140.545,85	17
22470619	VOID RIVER LANCHES LTDA	R\$	2.139.857,23	4
34351080	GRAJAU COUNTRY CLUB	R\$	2.139.721,33	4
31455017	MEC BOLT FERRAGENS LTDA	R\$	2.139.233,20	6
10246696	GMP JACAREPAGUA COMERCIO DE COMBUSTIVEIS LTDA	R\$	2.137.439,29	6
44860010	ESPACO SHOE COMERCIO DE ARTIGOS DO VESTUARIO LTDA	R\$	2.136.089,66	4
34934203	GRANUPLASTIC COMERCIO DE PLASTICOS LTDA	R\$	2.135.894,79	8
50221019	HNK BR INDUSTRIA DE BEBIDAS LTDA.	R\$	2.134.812,30	3
40523540	ANPER RESTAURANTE LTDA	R\$	2.134.581,49	12
40425209	AUTO CENTER VIDROS ORIGINAL LTDA	R\$	2.134.153,52	2
92644483	TRANSPORTES GABARDO LTDA	R\$	2.134.018,60	3

43647830	SEROMAX MATERIAL DE CONSTRUCAO LTDA	R\$	2.133.959,00	7	
31345184	FOTOJUCA SOM FOTO VIEDO E INFORMATICA LTDA	R\$	2.133.034,01	235	2
11217375	ELETROPORT COMERCIO DE ELETRO ELETRONICOS LTDA - ME	R\$	2.132.793,73		1
29480324	ANOX INDUSTRIA E COMERCIO EIRELI	R\$	2.132.616,33	8	
34079186	CONFEITARIA RITA DE CASSIA LTDA	R\$	2.132.145,90	8	
40622660	PLANOGRAM INTERNACIONAL IMPORTACAO E EXPORTACAO LTDA	R\$	2.131.560,85	8	
10996524	RPP ALIMENTOS RIO SUL LTDA	R\$	2.131.235,96	8	
76251680	CAFUGAZ COMERCIO DE GAS EIRELI	R\$	2.131.204,68	7	
10948604	AMBIENT CLEANER PRODUTOS E EQUIPAMENTOS DE HIGIENE E LIMPEZA LTD	R\$	2.131.040,82	5	
21407835	ONIX MED COMÉRCIO, IMPORTAÇÃO E EXPORTAÇÃO DE MATERIAIS HOSPITALARES L	R\$	2.130.332,91	1	
27203488	P R COLA EQUIPAMENTOS CIENTIFICOS LTDA	R\$	2.130.121,56	3	
34052096	SHOPPING PARA ONIBUS LTDA	R\$	2.128.847,10	8	
39200274	CELEFRUTAS COMERCIO DE ALIMENTOS TRIRRIENSE LTDA	R\$	2.128.692,31	34	
10570842	PREMIUM COMERCIO DE PRODUTOS ALIMENTICIOS LTDA	R\$	2.128.572,86	9	
75063980	VIA MADUREIRA AUTOCENTER COMERCIO DE AUTOPECAS E SERVICOS LTDA	R\$	2.127.092,89	7	
15793870	INVESTIPLAN COMPUTADORES E SISTEMAS DE REFRIGERAÇÃO EIRELI	R\$	2.126.982,76	8	
14768851	WWORKS OFFICE COM DE DIVISORIAS E MOBILIARIO EM GERAL - EIRELI	R\$	2.126.272,83	8	
33502618	FAENZA S A INDUSTRIA E COMERCIO DETECIDOS	R\$	2.125.906,11	4	
91071430	TOP ROAD MOTOS E ACESSORIOS LTDA - ME	R\$	2.125.662,40	30	
33626441	SOARES LAVRADOR IMPORTADORES LTDA	R\$	2.125.460,87	6	
16954040	FONTAINE DE SANTE ALIMENTOS LTDA	R\$	2.125.378,81	8	
32282261	VANDERLEI DE SOUZA GUIMARAES ME	R\$	2.124.016,40	1	
31564242	ESTANCIA & SITIO VÓ HELENA EIRELI	R\$	2.122.787,03	8	
64697500	TRIS TAR DA TAQUARA PECAS E ACESSORIOS LTDA	R\$	2.122.652,65	1	
28670529	POSTO VIP LTDA	R\$	2.121.700,02	5	
21155050	RIO CENTER DISTRIBUIDORA LTDA	R\$	2.121.528,39	6	
19214006	MAGOTTEAUX MINAS METALURGICA LTDA	R\$	2.121.198,52	3	
22483378	RIO SABORES 2015 ALIMENTOS EIRELI	R\$	2.121.118,73	6	
13254910	TRES TEC DISTRIBUICAO TECNICA E SERVICOS LTDA	R\$	2.120.850,41	2	
33515990	ESTEVES E SERVICOS LTDA	R\$	2.119.734,34	9	
87565030	TOY GIRL COMERCIO DE BRINQUEDOS LTDA EPP	R\$	2.119.356,98	3	
13988060	JORI S JOIAS LTDA	R\$	2.117.977,61	2	
11130421	SANUR IMPORTACAO E COMERCIO LTDA EPP	R\$	2.117.696,64	4	
40282253	DOM PEPERONE RESTAURANTE LTDA	R\$	2.117.332,20	2	
11233573	CRIARTE COMERCIO VAREJISTA DE BIJUTERIAS LTDA	R\$	2.117.214,32	8	
80006200	LANDSCAPE VEICULOS LTDA	R\$	2.116.421,25	7	
39418421	NEMA ENGENHARIA LTDA	R\$	2.116.351,87	1	
91580480	PROTEIN SUPPLIES BRASIL IMPORTACAO EXPORTACAO E COMERCIO DE PRODUTOS D	R\$	2.116.061,56	7	
28328441	OXFORD COMERCIO E INDUSTRIA DE PREMOLDADOS LTDA	R\$	2.115.988,98	2	
53529440	AVATAR DOURADO IMP E EXP E COM LTDA	R\$	2.115.973,04	5	
23472091	QUEIJO BOM DISTRIBUIDORA EIRELI	R\$	2.115.457,42	8	
47067140	MOBILI DI LEGNO COMERCIO E SERVICOS LTDA	R\$	2.115.408,44	10	
11263364	SOREL MARINE COM E SERV DE EQUIP MARITIMOS LTDA EPP	R\$	2.114.865,32	13	
26887960	NTGM TRANSPORTES E LOGISTICA LTDA	R\$	2.114.824,40	15	
12420431	ZERO 21 RIO INDUSTRIA E COMERCIO LTDA EPP	R\$	2.113.812,30	11	
19422345	SUPERMERCADO SUPERA LTDA	R\$	2.113.800,73	13	
76080738	EUCATUR -EMPRESA UNIAO CASCAVEL DE TRANSPORTES E TURISMO LTDA	R\$	2.113.515,19	4	
81071100	INJETAL INDUSTRIA E COMERCIO DE METAIS LTDA	R\$	2.111.317,13	2	
39413737	SUSHIBEAS BAR LTDA	R\$	2.111.181,47	2	
11308414	M MALVINA MENDES LANCHONETE E MERCEARIA ME	R\$	2.111.005,35	2	
14324095	DECK COMERCIAL LTDA	R\$	2.110.906,67	4	
14596463	AM LOG E TRANSPORTES EIRELI	R\$	2.110.856,14	5	
59684420	MG DA SILVA ALCANTARA BAZAR E SERVICOS	R\$	2.110.751,13	4	
11609473	MAXCARE INSTRUMENTAL HOSPITALAR LTDA	R\$	2.110.235,27	8	
19538168	VILLAGE PARTICIPACOES E NEGOCIOS LTDA	R\$	2.109.577,77	1	
25553780	AUTO POSTO RONE LTDA	R\$	2.108.885,32	17	
94512140	DISTRIBUIDORA DE MOVEIS IPANEMA LTDA	R\$	2.108.714,97	2	
88301866	TRANSPORTADORA PRIMOROSA S/A	R\$	2.108.124,09	2	
23828667	PERFUMES DE LUXO IMPORTADOS E COSMETICOS VENI LTDA ME	R\$	2.107.773,48	4	
82045500	FANTICELLI BAPTISTA SERVICOS LTDA	R\$	2.107.579,53	2	
48146450	SORVETERIA CREMEL LTDA	R\$	2.106.038,00	5	
33386293	A GUITARRA DE PRATA INSTRUMENTOS DE MUSICA LTDA	R\$	2.105.979,96	4	
16517396	ALFA DIGITAL MANUTENCAO E COMERCIO DE PECAS ELETRONICAS LTDA	R\$	2.105.821,72	8	
33038852	FABRICA DE PASTAS GEKA LTDA	R\$	2.101.542,68	5	
40336752	NATURATIVA FARMACIA LTDA ME	R\$	2.100.685,62	32	
50559700	BIOQUIMA INDUSTRIAS ALIMENTICIAS LTDA	R\$	2.100.337,68	4	
35986500	DUARTE E BELTRAO MANUTENCOES E REPAROS LTDA	R\$	2.099.963,62	12	
39759527	SUPERMERCADO SUPERSUL LTDA	R\$	2.098.211,68	8	
17367140	ORION TRADING LTDA	R\$	2.097.216,04	3	
33644212	GAZLUX AQUECEDORES S A	R\$	2.096.021,30	9	
89059590	CONEXAO DHELI INDUSTRIA E COMERCIO DE ROUPAS LTDA	R\$	2.094.759,79	2	
36353210	STECMAN MONTAGENS INDUSTRIAIS E SERVICOS TECNICOS LTDA - EPP	R\$	2.094.670,41	3	
89586580	GABMASTER MATERIAIS HOSPITALARES EIRELI ME	R\$	2.094.485,68	3	

33452426	VESUVIO COMERCIO E INDUSTRIA DE GUARDA CHUVAS LTDA	R\$	2.093.850,63	14
32065880	T & C SURF DESIGNS COMERCIO DE CONFECÇÕES LTDA	R\$	2.093.761,78	236 2
29644432	INDUSTRIA E COMERCIO APOLO LTDA	R\$	2.092.797,64	1
79647410	ARS VIEIRA COMERCIO DE FRUTAS LTDA	R\$	2.092.425,67	12
29573193	SENHORA MODAS E BOLSAS LTDA EPP	R\$	2.091.486,03	5
52127470	BK IPANEMA BAR E RESTAURANTE LTDA EPP	R\$	2.091.261,30	3
68608264	LUBRI LINE ADITIVOS LTDA	R\$	2.090.750,35	7
33679853	GASOLINA E LUBRIFICANTES PRIMOCAR LTDA	R\$	2.089.876,09	6
51108955	JET OIL LOGISTICA LTDA	R\$	2.088.358,76	2
16631250	TARGET SURGICAL TRADING LTDA	R\$	2.088.015,55	2
16839986	ARBIH COMERCIO E SERVICOS EIRELI	R\$	2.086.237,06	2
21569347	B & B FOOD RESTAURANTES EIRELI	R\$	2.086.134,61	4
22102690	RELUZ 2000 REPRESENTACOES LTDA	R\$	2.085.832,59	2
27048883	BAR E MERCEARIA LESSA LTDA	R\$	2.085.526,18	6
28670925	TUVIBRA INDUSTRIAL E CONSTRUTORA S A	R\$	2.085.427,45	3
13326451	NOVO MERCADO CANTELMO 2012 LTDA	R\$	2.084.517,88	7
32074254	J M S COMERCIO DE PRODUTOS HOSPITALARES LTDA	R\$	2.084.125,56	1
38102760	AMARONE PASTA E PIZZA LTDA	R\$	2.084.007,58	6
28037411	TRANS SUL TRANSPORTES E SERVICOS TERCEIRIZADOS EIRELI ME	R\$	2.081.743,23	7
10477268	CEDIPRO DISTRIBUIDORA LTDA	R\$	2.080.465,00	3
19045324	NEW BR COMERCIO DE ROUPAS LTDA ME	R\$	2.079.165,32	14
29381019	NETHISA DISTRIBUIDORA DE MATERIAL DE ESCRITORIO LTDA	R\$	2.079.076,89	2
28333011	IRMAG INDUSTRIA E COMERCIO DE PLASTICOS	R\$	2.077.970,14	5
21425093	UNITRADING LOGISTICA IMPORTAÇÃO E EXPORTAÇÃO LTDA	R\$	2.077.667,49	2
41536843	MEDITERRANEO INDUSTRIA DE ALIMENTOS EIRELI	R\$	2.077.466,85	4
11608700	SPEC INDUSTRIA E COMERCIO LTDA	R\$	2.077.409,80	7
54505052	MINALBA ALIMENTOS E BEBIDAS LTDA	R\$	2.076.656,61	2
19543940	POSTO DE ABASTECIMENTO APARECIDA DE ROCHA MIRANDA LTDA	R\$	2.076.611,93	3
89491370	REDE OSORIO'S 410 DE NITEROI COMERCIO DE GAS NATURAL PARA VEICUL	R\$	2.076.394,40	1
55066760	SHOES WAY CALCADOS E MODAS LTDA ME	R\$	2.075.959,64	4
30356661	NAGEL EQUIPAMENTOS RADIOLOGICOS LTDA	R\$	2.075.440,19	6
72406028	NETWORK COMERCIO EXTERIOR LTDA	R\$	2.075.372,79	5
68741081	ACOS PILARES LIGAS METALICAS LTDA	R\$	2.075.311,42	1
32954350	ZUZUBEM BAR E RESTAURANTE LTDA	R\$	2.075.037,78	1
42221440	INTERLAGOS RIO TRANSPORTES LOGISTICOS LTDA	R\$	2.074.584,51	5
53093820	ONDAFIX LTDA ME	R\$	2.074.576,99	2
85935340	PINK FLIX TURISMO NAUTICO DO BRASIL LTDA	R\$	2.073.845,71	6
40941060	S S C COMERCIO DE CEREAIS LTDA	R\$	2.073.834,03	2
10253700	FENIX IND ECOM DE CONFEC E ESTAMPARIA LTDA	R\$	2.071.879,10	18
41897270	GLOBOTEC CONSTRUTORA INDUSTRIA E COMERCIO DE ESTRUTURAS METALICA	R\$	2.071.752,91	4
10636312	TRES PONTOS INDUSTRIA E COMERCIO EMBALAGENS LTDA	R\$	2.071.119,19	4
21229504	METAIS NOVOS INDUSTRIA E COMERCIO DE METAIS LTDA	R\$	2.070.928,41	2
33538607	MOVENDO OS PÉS CALÇADOS EIRELI	R\$	2.070.678,88	4
42075900	TRICOS DISTRICAR IMPORTADORA E DISTRIBUIDORA DE VEICULOS LTDA	R\$	2.070.115,68	4
85091570	R F D S 332 CONFECÇÃO DE ROUPAS LTDA	R\$	2.068.515,81	8
35840867	PLAST LUX COMERCIO DE PLASTICOS EIRELI-EPP	R\$	2.068.268,30	3
15277184	COMERCIAL PORTO VELHO ALIMENTOS LTDA	R\$	2.067.015,71	3
68599869	ANGLOMED PRODUTOS HOSPITALARES LTDA	R\$	2.066.096,40	8
64032055	FAX BRASIL IMPORTADORA E COMERCIAL LTDA	R\$	2.065.683,83	1
31627848	KARTOON RJ COMERCIO DE APARAS DE PAPEL EIRELI	R\$	2.065.229,60	5
88028873	PAREXGROUP INDUSTRIA E COMERCIO DE ARGAMASSAS LTDA	R\$	2.064.594,16	4
72064090	DELICIAS DA VIDA DOCES E SALGADOS FINOS LTDA	R\$	2.064.556,21	14
11931349	TELEBRASIL COMERCIO DE EQUIPAMENTOS DE INFORMATICA E TELEFONIA L	R\$	2.064.552,67	4
32409898	COOPERATIVA AGRO PECUARIA DE ANDRADE PINTO LTDA	R\$	2.064.481,97	5
17148647	UNIFORMES PONTO X EIRELI	R\$	2.063.761,56	6
26298958	M P LAGOS ATACADO E DISTRIBUIDOR DE ALIMENTOS LTDA	R\$	2.062.531,38	7
11191883	IG-NAV ESTRUTURA METALICA E REPAROS GERAIS LIMITADA ME	R\$	2.062.462,28	10
75790250	OTD BRASIL LOGISTICA S/A	R\$	2.062.249,87	7
44930204	LA BASQUE ALIMENTOS LTDA	R\$	2.061.864,89	1
30013700	MR WONDERFUL BOUTIQUE LTDA	R\$	2.061.718,02	6
31082696	GRINDELIA PHARMACIA HOMEOPATICA LTDA	R\$	2.061.705,41	6
32554198	BAR E RESTAURANTE PRAIA DA TARTARUGA LTDA	R\$	2.061.403,62	4
13629900	GLOVER CONFECÇÕES LTDA	R\$	2.061.309,51	1
39706460	TRIOMPHE VEICULOS LTDA	R\$	2.060.847,56	6
26183922	JOSÉ CLAUDIO ALVES NUNES LOJA DE CONVENIÊNCIAS	R\$	2.059.911,52	2
30988620	SAT TV ELETRONICA LTDA	R\$	2.059.102,33	5
14017910	DROGARIA VIDA DE CAXIAS LTDA ME	R\$	2.058.212,70	7
87869680	VACINAS RIO 2007 DISTRIBUIDORA DE VACINAS LTDA	R\$	2.058.131,08	3
14447720	ADESIVE TAPE INDUSTRIA E COMERCIO DE FITAS ADESIVAS LTDA	R\$	2.057.531,26	4
11393747	ITAPEL EMBALAGENS, INDUSTRIA E COMERCIO - EIRELI EPP	R\$	2.057.097,84	6
85296090	SBERG DISTRIBUIDORA DE ALIMENTOS LTDA	R\$	2.057.082,03	9
97406326	I D DA SILVA ACOUGUE E LANCHONETE ME	R\$	2.056.933,00	1
69406730	JM COM E SERVICO DE MANUT DE FERRAMENTAS ELETR E PNEUMATICAS LT	R\$	2.056.619,96	5

25279556	BELLA ELEGANCE FESTAS E EVENTOS LTDA	R\$	2.056.142,54	1
11229151	GALLEAZZI COMERCIO DE PECAS E ACESSORIOS LTDA ME	R\$	2.055.736,25	237 11
27397412	JS COMERCIO DE PESCADOS EIRELI EPP	R\$	2.055.456,70	2
10444597	JBS PRESENTES LTDA ME	R\$	2.054.818,94	2
69253140	LODE COMERCIO E INDUSTRIA DE CONFECCAO LTDA	R\$	2.054.432,69	7
54904010	HAD MOAGEM E RECICLAGEM LTDA	R\$	2.053.961,26	9
26360782	L FERREIRA BARCELLOS	R\$	2.052.316,21	44
12565141	BALASKA COMERCIO DE EQUIPAMENTOS DE PROTECAO INDIVIDUAL LTDA	R\$	2.052.288,52	3
20391850	AMERICAS MALL TINTAS LTDA	R\$	2.051.866,83	7
34525444	MICROSERVICE TECNOLOGIA DIGITAL DA AMAZONIA LTDA	R\$	2.051.326,20	1
33346826	MARTINS DO AMARAL COMERCIO E INDUSTRIA LTDA	R\$	2.051.106,17	4
96101650	MERCADO DO LARGO DA PREGUIÇA LTDA	R\$	2.051.020,76	16
40203910	LINDOIA BOUTIQUE LTDA	R\$	2.050.588,23	8
29942646	H BADIHA CONFECCOES INFANTIS LTDA	R\$	2.050.372,55	5
21715910	COTIARA REPRESENTACOES E SERVICOS EIRELI	R\$	2.050.225,06	6
57871469	REFRISA S/A	R\$	2.050.006,72	4
60094330	ACIR JOAQUIM DA COSTA - LEILOEIRO PUBLICO	R\$	2.049.924,68	1
10403279	ALUMIBRAS INDUSTRIA E COMERCIO DE ALUMINIO E METAIS LTDA	R\$	2.049.859,67	7
11738152	SUPERACO COMERCIO, INDUSTRIA E TRANSPORTE DE ACOS LTDA	R\$	2.048.655,43	9
26158765	EASY MOBILE COMERCIO DE ELETRONICOS LTDA	R\$	2.048.413,95	9
14505088	KOGUT OESTE COMERCIO DE BIJUTERIAS LTDA	R\$	2.048.263,85	1
29140883	MARCIO JOSE DE SOUZA COMÉRCIO DE TECIDOS ME	R\$	2.048.196,94	1
33723800	TRANSPORTADORA AGRELENSE LTDA	R\$	2.047.904,58	15
18182450	RM 173 FESTAS E BRINQUEDOS LTDA	R\$	2.047.509,50	4
33680588	SAYONARA COMERCIO IMPORTACAO E EXPORTACAO LTDA	R\$	2.047.313,99	2
91287990	PEREIRA & LUZ PADARIA E CONFEITARIA LTDA	R\$	2.047.055,82	3
42217016	CORREA BAR RESTAURANTE E EVENTOS LTDA	R\$	2.046.289,82	3
84306780	PICCOLA PLUS CONFECCOES DE ROUPAS LTDA	R\$	2.046.254,29	3
30215842	MULTIFORM INDUSTRIA E COMERCIO DO MOBILIARIO LTDA	R\$	2.046.214,08	9
31507478	MANTEC DE MACAE MANUTENCAO TECNICA LTDA	R\$	2.045.833,58	4
30514376	ALBEMAR INDUSTRIA E COMERCIO DE ROUPAS LTDA	R\$	2.045.521,80	1
10479340	ETASOLO EMPREITEIRA TERRAPLANAGEM E MAT. DE CONSTRUCAO LTDA	R\$	2.044.758,27	3
62566300	SIDE SUL LOGISTICA E TRANSPORTES LTDA EPP	R\$	2.044.483,09	4
29850260	VIACAO MONTES BRANCOS LTDA	R\$	2.043.219,25	1
17932744	DROGARIA BELIVE DE BOTAFOGO LTDA ME	R\$	2.043.119,77	7
33055773	EXAPLAS RESINTA PRODUTOS PLASTICOS LTDA	R\$	2.041.645,97	1
29615176	EMPRESA DE MINERACAO ITACAL LTDA	R\$	2.041.201,61	3
81654290	DIGITAL RIVER IMPORTACAO E COMERCIO DE PRODUTOS DE INFORMATICA L	R\$	2.040.760,09	1
28387500	MULTIQUIP DO BRASIL COMERCIO IMP E EXP E SERVICOS LTDA	R\$	2.040.448,22	1
20676514	ACREPRES PRODUTOS HOSPITALARES LTDA	R\$	2.040.364,52	5
27046056	RUAN F L LOPES DISTRIBUIDORA DE BEBIDAS - ME	R\$	2.040.050,47	3
33150905	BOTAFOGO MERCADO DAS FLORES S.A.	R\$	2.039.777,25	3
92133060	CARGO TREND LOGISTICA LTDA	R\$	2.039.265,91	8
68694330	OFFICE LAB FARMACIA DE MANIPULACAO EIRELI EPP	R\$	2.039.109,69	4
28289833	NIKKON EQUIPAMENTOS TECNICOS E MATERIAIS LTDA	R\$	2.038.982,68	2
33346388	TRANSPORTES MOSA LTDA	R\$	2.038.893,75	8
39729215	DIVESA DISTRIBUIDORA DE VEICULOS ASIATICOS LTDA	R\$	2.038.748,60	2
32424600	POSTO PONTA D"AGUA LTDA	R\$	2.038.677,20	4
42520395	CONSTRUTORA LARCON LTDA	R\$	2.038.218,73	1
41041170	NISSAN DO BRASIL AUTOMOVEIS LTDA	R\$	2.038.152,69	2
29520228	FARMACIA SEMPRE VIVA LTDA	R\$	2.036.989,94	30
36414330	PSITACOS CONFECCOES LTDA	R\$	2.036.486,79	8
31880164	HOPE RECURSOS HUMANOS S A	R\$	2.035.909,31	23
12442537	AUTO POSTO PE DA SERRA LTDA	R\$	2.035.782,81	5
28848612	MARBEL AZULEJOS E PISOS LTDA	R\$	2.035.649,80	5
21478593	DISTRIBUIDORA E VIDRAÇARIA DOIS AMIGOS EIRELI	R\$	2.035.389,68	2
89305239	COOPERATIVA DOS SUINOCULTORES DE ENCANTADO LTDA	R\$	2.034.950,57	4
29030145	ARAMEFLEX INDUSTRIA METALURGICA LTDA	R\$	2.034.084,40	5
61099578	RADIAL TRANSPORTES S/A	R\$	2.033.955,74	7
30291290	ASGARD BOTEQUIM LTDA ME	R\$	2.032.745,95	10
87222750	FLIX BR TELECOM LTDA	R\$	2.032.603,96	23
39635360	ARAPAR LOGISTICA LTDA	R\$	2.032.265,81	7
76015020	PORTUS DISTRIBUIDORA DE MATERIAL ELETRICO LTDA	R\$	2.030.573,02	4
21992475	KM2 COMERCIO E REPRESENTACOES LTDA EPP	R\$	2.030.038,49	6
61077079	INDUSTRIA JOAO MAGGION SA	R\$	2.029.992,20	1
40278541	CONFEITARIA LUA DE NATA LTDA	R\$	2.028.024,48	7
30809317	KRUGER COMERCIO DE ROUPAS LTDA	R\$	2.027.155,19	7
23689730	AUTENTIC MAGAZINE, INDUSTRIA E COMERCIO LTDA	R\$	2.026.935,70	1
42163881	UNIMED-RIO COOPERATIVA DE TRABALHO MEDICO DO RIO DE JANEIRO	R\$	2.025.241,05	136
49034564	TRANSPORTADORA VOLTA REDONDA S A	R\$	2.025.184,22	5
35919786	R R B INDUSTRIA E COMERCIO LTDA	R\$	2.024.812,74	3
24012570	COSME COMÉRCIO E TRANSPORTE DE GAS LTDA	R\$	2.024.291,79	16
33499989	ESTAMPARIA ESPERANÇA EIRELI	R\$	2.023.767,82	6

82585140	RJ - IMPLANTES COMERCIO DE MATERIAIS CIRURGICOS LTDA	R\$	2.023.747,50	7
13487380	RAMAR COMÉRCIO DE PRODUTOS ALIMENTÍCIOS LTDA	R\$	2.023.041,05	238 1
34176000	LANARE COMERCIO DE ROUPAS LTDA	R\$	2.022.634,85	2
74971970	ANDRADE LOPES COMERCIO DE ROUPAS LTDA ME	R\$	2.022.236,97	10
86452210	USD 2007 COMERCIO DE PRODUTOS OPTICOS LTDA EPP	R\$	2.021.322,95	8
13609289	CUSTOM MADE COMERCIO E REPRESENTACAO LTDA	R\$	2.021.263,15	2
28650115	QUALYSEG DISTRIBUIDORA DE EQUIPAMENTOS E DESCARTÁVEIS EM GERAL LTDA	R\$	2.020.972,14	3
45465350	LAMY QUIMICA LTDA	R\$	2.019.489,61	12
89124430	SHAZAQ 2007 CALCADOS LTDA ME	R\$	2.019.153,06	5
24103035	LUSA MOLD INDUSTRIA E COMERCIO DE PLASTICOS E MOLDES LTDA	R\$	2.018.989,41	5
42493940	AMBIENT AIR AR CONDICIONADO LTDA	R\$	2.018.191,21	8
28211118	METALCRAFT COMERCIO E INDUSTRIA LTDA	R\$	2.017.960,86	1
29883246	EGGER DO BRASIL MINERACAO INDUSTRIA E EXPORTACAO LTDA	R\$	2.017.897,42	18
39534490	INTERNATIONAL LOGISTIC SUPPLY & SERVICE LTDA	R\$	2.016.956,69	3
30184558	IMPERIAL INSUMOS AGROINDUSTRIAIS EIRELI	R\$	2.016.559,26	1
28553600	TED CAR POSTO E SERVIÇOS LTDA	R\$	2.016.533,04	8
27368390	MJP RECREIO RESTAURANTE LTDA EPP	R\$	2.016.474,95	7
34125700	HEFTOS OLEO E GAS CONSTRUcoes S.A.	R\$	2.013.270,85	1
43569540	DISTRIBUIDORA J M DE ALIMENTOS PROGRESSO LTDA ME	R\$	2.012.834,70	2
73702649	PREMIER COMERCIO DE ALIMENTOS LTDA	R\$	2.011.265,16	9
29954310	INTERFER COMERCIO DE FERRO E ACO LTDA	R\$	2.010.358,54	5
28373968	TRANSPORTADORA MAURO BRASILDE OLIVEIRA EIRELI - EPP	R\$	2.010.189,04	7
58438300	RESTAURANTE MANFRO LTDA	R\$	2.009.434,96	12
33150863	JOAOSITO DE OLIVEIRA	R\$	2.009.208,96	9
28835866	BRASIL QUIMICA E TECNOLOGIA LTDA	R\$	2.008.641,28	21
61086336	PHILIPS DO BRASIL LTDA	R\$	2.008.592,72	38
29326520	EDMAK MAQUINAS E EQUIPAMENTOS EIRELI	R\$	2.008.171,62	6
22705447	PLURAL DISTRIBUIDORA EIRELI	R\$	2.007.738,58	2
36099216	NACOR COMERCIO DE ROUPAS E MATERIAIS ESPORTIVOS LTDA	R\$	2.007.307,97	4
28432848	COMUNIKA DISTRIBUIÇÃO E LOGÍSTICA EIRELI	R\$	2.007.249,18	6
39710270	ALUAPANA COMERCIO DE ALIMENTOS E PARTICIPACOES LTDA	R\$	2.007.152,58	8
99067600	DISMANI COMERCIO E DISTRIBUICAO LTDA	R\$	2.006.972,09	3
11855166	CHACO SERRA INDUSTRIA MADEIREIRA EIRELI	R\$	2.005.489,71	19
29414935	FARESA INDUSTRIA E COMERCIO LTDA EPP	R\$	2.005.359,66	25
56783440	TOP STONE GRANITOS E ARTEFATOS DE CONCRETO LTDA	R\$	2.005.243,95	10
33609496	TRANSPORTES SAO SILVESTRE S/A	R\$	2.005.013,73	172
75616020	PLATINA MOTORS COMERCIO DE AUTOS LTDA	R\$	2.004.970,31	13
73549313	FORNECEDORA AGNUS FERRAGENS LTDA	R\$	2.004.722,33	4
28252760	ESTOFAITA INDUSTRIA DE ESTOFADOS LTDA	R\$	2.004.694,95	16
26786882	F A M DE OLIVEIRA CABRAL EIRELI	R\$	2.004.585,61	5
27853662	PADENG INDUSTRIA E COM DE ROUPAS LTDA	R\$	2.004.197,81	2
28767698	COMÉRCIO IMPÉRIO SÃO JORGE LIMITADA	R\$	2.003.301,71	11
39967800	RÚSTICO INDÚSTRIA E TRANSFORMAÇÃO DE PAPEL E EMBALAGENS EIRELI	R\$	2.002.530,21	1
39792697	VRAUU ENERGY DRINK BRASIL LTDA	R\$	2.000.864,31	6
90882510	TRANSPORTADORA RODOVERDE EIRELI	R\$	2.000.251,75	7
41314010	REDE CH4 DE COMBUSTIVEIS LTDA	R\$	2.000.090,62	5
18298957	RIO PAN DE MERITI DISTRIBUIDORA DE ALIMENTOS EIRELI ME	R\$	2.000.083,77	8

**MAIORES DEVEDORES AGOSTO/2025 - PESSOA FÍSICA**

CPF	NOME	VALOR	QTDE DE CDAs
817.***.***-00	SERGIO LUIZ CORTES DA SILVEIRA	R\$ 725.197.706,81	37
664.***.***-30	EIKE F BATISTA	R\$ 56.098.570,10	10
928.***.***-50	JULIO CESAR RAMOS	R\$ 40.927.007,36	2
510.***.***-04	HEITOR LOPES DE SOUSA JUNIOR	R\$ 37.647.007,62	3
483.***.***-15	MAURICIO PASSOS	R\$ 28.399.612,67	20
695.***.***-87	VERA LUCIA GUIMARAES ALMEIDA DOS SANTOS	R\$ 25.400.221,58	2
333.***.***-70	CESAR ROMERO VIANNA JUNIOR	R\$ 23.924.352,66	110
238.***.***-49	FRANCISCO DE ASSIS TORRES	R\$ 21.062.490,76	1
290.***.***-63	RODRIGO JOSE DE FARIAS LIMA	R\$ 20.710.799,62	2
308.***.***-49	SYLVIO FERNANDO MURÇA HELT	R\$ 20.086.487,92	1
246.***.***-04	LUIZ REIS PINTO MOREIRA	R\$ 15.051.840,76	1
989.***.***-34	EDUARDO PEIXOTO D'AGUIAR	R\$ 14.254.475,48	1
234.***.***-87	LUIZ FERNANDO VICTOR	R\$ 12.160.289,16	10
776.***.***-20	NEILTON MULIM DA COSTA	R\$ 9.530.832,35	39
586.***.***-87	ACIR JOAQUIM DA COSTA	R\$ 9.201.028,43	3
652.***.***-34	BENTO JOSE DE LIMA	R\$ 8.238.692,96	1
366.***.***-15	GILSON CANTARINO O'DWYER	R\$ 7.885.589,79	110
263.***.***-73	LUCIANA DE SOUZA MATTÁ ANDRADE	R\$ 7.470.382,98	1
302.***.***-04	ALEXANDRE MARCOS MOCAIBER CARDOSO	R\$ 7.182.194,35	329
231.***.***-04	RAUL FERNANDO PORTUGAL FILHO	R\$ 7.049.280,19	2
344.***.***-15	MARCO ANTONIO DE LIMA ROCHA	R\$ 6.831.345,70	1
252.***.***-87	JOSE CLAUDIO CARDOSO URURAHY	R\$ 6.546.073,15	2
895.***.***-91	Edilson Figueiredo de Souza	R\$ 6.473.799,79	1
915.***.***-49	EGNELSON BRAGA ANTUNES	R\$ 6.372.254,62	1
143.***.***-05	Karina De Castro Rosa E Silva	R\$ 6.234.918,98	1
323.***.***-53	MARIA APARECIDA PANISSET	R\$ 6.014.215,97	255
497.***.***-72	JOAO BATISTA DE PAULA JUNIOR	R\$ 6.010.649,94	1
623.***.***-63	ALEXANDRE FUNARI NEGRAO	R\$ 5.879.868,61	7
825.***.***-53	SONIA MARIA COELHO DE OLIVEIRA	R\$ 5.557.562,88	1
369.***.***-91	HORÁCIO MOREIRA DIAS	R\$ 5.382.605,59	5
536.***.***-00	LUIZ JOSE FERREIRA	R\$ 5.106.514,17	21
934.***.***-20	DILCIMAR VARELA DIAS DE MENEZES	R\$ 5.030.503,78	4
741.***.***-15	SERGIO ANTONIO MACHADO EMILIAO	R\$ 4.594.698,83	27
599.***.***-53	NELSON MASSINI E OUTROS	R\$ 4.435.596,39	1
927.***.***-00	MARIA HELIA JANDRE	R\$ 4.241.216,26	1
423.***.***-00	SERGIO ALCURE	R\$ 4.086.367,71	1
235.***.***-20	PAULO SERGIO COSTA LIMA MARQUES	R\$ 3.996.131,63	7
191.***.***-91	BANCO DO BRASIL S.A.	R\$ 3.754.833,41	32
477.***.***-15	FRANCISCO CARLOS FERNANDES RIBEIRO	R\$ 3.676.114,48	152
988.***.***-97	MARCELLO CABREIRA XAVIER	R\$ 3.435.029,13	35
211.***.***-72	MARCILIO GOMES DA SILVA	R\$ 3.425.217,72	3
398.***.***-91	NILDA VILLALBA ALVIM PORTO BORGES	R\$ 3.409.791,42	1
678.***.***-72	Ondina Maria Gonçalves Ramos	R\$ 3.242.092,59	1
375.***.***-72	FRANCISCO DAS CHAGAS DA SILVA	R\$ 3.169.808,53	1
157.***.***-00	MARIA APARECIDA CORDEIRO RAMOS	R\$ 3.091.212,01	1
766.***.***-34	EULINA CRISTINA SENNA VALE	R\$ 3.086.822,89	11
236.***.***-91	LUIZ CARLOS DOS SANTOS	R\$ 3.077.157,48	9
186.***.***-00	JUAREZ DE ASSIS MAGALHAES	R\$ 3.035.336,67	3
782.***.***-00	LUIS OCTAVIO AZEREDO LOPES INDIO DA COSTA	R\$ 2.975.783,10	3
224.***.***-04	Ântonio Carlos de Queiroz Alves	R\$ 2.833.804,97	1
106.***.***-00	OSWALDO DA COSTA FRIAS FILHO	R\$ 2.827.156,68	2
895.***.***-82	LUCIANA PORTAL DA SILVA	R\$ 2.802.956,22	2
719.***.***-25	AMPLIATO SANCHES CABRAL	R\$ 2.777.048,44	1
100.***.***-91	ESPOLIO DE RUTH DANTAS LOMBA	R\$ 2.772.984,78	1
746.***.***-60	Marcia Marcondes Godoy Aleixo	R\$ 2.748.113,46	1
743.***.***-09	ALAN CAMPOS DA COSTA	R\$ 2.739.084,55	7
545.***.***-34	JACINTA MOTA AFONSO	R\$ 2.690.439,99	2

290.***.***-78	JOSE ADOLAR DOS SANTOS	R\$	2.688.682,09	240
339.***.***-15	GODOFREDO SATURNINO DA SILVA PINTO	R\$	2.616.577,41	120
846.***.***-15	JOAO TOSTES PADILHA	R\$	2.602.827,84	6
319.***.***-15	ESPOLIO DE MAGNOLIA FERREIRA DA SILVA	R\$	2.561.626,71	1
606.***.***-68	WILMA FIGUEIREDO VIDAL	R\$	2.533.973,58	1
741.***.***-20	RIVERTON MUSSI RAMOS	R\$	2.495.648,05	119
182.***.***-53	NESTOR JOSE DO NASCIMENTO	R\$	2.487.089,67	2
195.***.***-97	ASTOR CARDOSO PONTES DE MIRANDA	R\$	2.472.580,24	1
526.***.***-91	LUIZ CARLOS ARNHOLD SIMOES	R\$	2.347.401,42	3
897.***.***-30	HELOISA ESTEFAN PRESTES	R\$	2.331.166,70	11
243.***.***-63	HENRY CHARLES ARMOND CALVERT	R\$	2.328.630,72	97
583.***.***-91	SERGIO GRATACOS SILVA	R\$	2.328.370,14	1
595.***.***-00	CARLOS MOIA NUNES DA SILVA	R\$	2.295.646,43	3
762.***.***-00	JOSEMAR FRANCISCO	R\$	2.240.440,27	14
501.***.***-05	KYUNG GON KIM	R\$	2.213.007,67	5
725.***.***-20	MIRIAN MAGDA DE PAULA PORTO	R\$	2.170.199,22	7
260.***.***-72	SOLANGE PEREIRA DE ALMEIDA	R\$	2.162.922,04	86
281.***.***-78	TATIANA BRANDÃO PIRIM	R\$	2.161.589,47	1
468.***.***-20	CARLOS ALBERTO BARBOSA SILVA	R\$	2.149.131,35	1
565.***.***-91	WALDIR CAMILO ZITO DOS SANTOS	R\$	2.107.431,16	107
299.***.***-87	ANTONIO ALVARO RODRIGUES FOZ	R\$	2.094.644,47	1
960.***.***-04	ELOISA GOMES RIBEIRO	R\$	2.091.023,27	1
445.***.***-91	NUBIA COZZOLINO	R\$	2.069.975,50	108
665.***.***-72	LUIZ CLAUDIO DE SOUZA FERREIRA	R\$	2.049.265,21	1
751.***.***-36	JULIO AUGUSTO FELIPE DE CAMPOS	R\$	2.040.312,93	6
129.***.***-64	PAULO SERGIO DE SAMPAIO FREITAS	R\$	2.007.206,36	3
338.***.***-20	CARLOS ROBERTO DE FIGUEIREDO OSÓRIO	R\$	1.994.342,24	1
467.***.***-72	RICARDO JOSE QUEIROZ DA SILVA	R\$	1.981.152,06	114
359.***.***-20	FRANCISCO DA CUNHA BUENO	R\$	1.947.872,61	1
723.***.***-49	LUIS CARLOS LOPES DA SILVA	R\$	1.921.180,95	2
641.***.***-91	CILEA RODRIGUES DO CARMO	R\$	1.915.240,02	5
433.***.***-53	FABIO CANDIDO DE SOUZA	R\$	1.907.677,80	2
264.***.***-15	SIRLEI RIBEIRO RODRIGUES	R\$	1.880.927,78	4
971.***.***-20	ARMANDO AVELINO BEZERRA	R\$	1.872.449,23	2
430.***.***-68	WILSON FERREIRA	R\$	1.868.660,91	1
251.***.***-20	LUIZ FERNANDO CARVALHO DE FARIA	R\$	1.837.390,60	12
499.***.***-15	ISABEL REJANE TRUDA COUTINHO DA SILVA	R\$	1.831.053,82	1
413.***.***-34	ESPOLIO DE CESAR AUGUSTO BARRETO THEDIM	R\$	1.699.898,15	2
935.***.***-91	JORGE ANTONIO DA SILVA RANGEL	R\$	1.689.104,35	1
423.***.***-87	MARIA APARECIDA CORREA RIBEIRO	R\$	1.686.686,94	2
341.***.***-20	LUIZ TENORIO DE PAULA	R\$	1.682.580,52	1
652.***.***-98	NEIDE ELISABETE ALVARENGA	R\$	1.679.518,54	1
613.***.***-15	RICARDO RAMALHO MELLO	R\$	1.661.388,34	33
974.***.***-72	DULCE PUGLIESE DE GODOY BUENO	R\$	1.659.379,77	30
732.***.***-17	TANIA MARIA FAUSTO DA SILVA	R\$	1.658.183,86	1
267.***.***-87	ESPOLIO DE ELZA FARIA DE MORAES MATTOS	R\$	1.658.083,94	1
748.***.***-09	DAMIAO BRUM VIEIRA	R\$	1.647.980,39	1
268.***.***-49	ARNALDO FRANCA VIANNA	R\$	1.644.186,07	65
782.***.***-91	ADENILDO BRAULINO DOS SANTOS	R\$	1.643.126,99	43
103.***.***-00	KI HONG NO	R\$	1.641.724,04	1
744.***.***-23	MARCIA ANTUNES SILVA RAMALHO	R\$	1.593.180,71	2
691.***.***-27	SANDRO MATOS PEREIRA	R\$	1.591.662,46	61
640.***.***-87	ESPOLIO DE ALBERTO FERREIRA MOURA	R\$	1.582.412,60	1
690.***.***-15	SERGIO AUGUSTO FIGUEIREDO DE MIRANDA	R\$	1.570.087,39	2
452.***.***-87	WALTER DOS SANTOS LOURIVAL	R\$	1.569.497,00	2
644.***.***-91	ELISEO TEODORO DE FARIA	R\$	1.568.631,95	10
327.***.***-72	ESPOLIO DE DELORME MIRA	R\$	1.562.622,98	1
718.***.***-87	MARCIO AUGUSTO LEITE RESTUM	R\$	1.552.705,66	9
237.***.***-49	ALUIZIO PIMENTEL GUEDES	R\$	1.545.370,90	1
452.***.***-68	CLENIO GEBARA BASILIO JUNIOR	R\$	1.532.027,78	4
601.***.***-09	RENATA MANSOLDO CAVADAS E OUTROS	R\$	1.526.474,57	2
937.***.***-63	HELIL BARRETO CARDOZO	R\$	1.515.054,23	21
569.***.***-91	JOSE CARLOS PORTO NETO	R\$	1.489.865,91	95
562.***.***-87	SONIA CORREIA VAZ	R\$	1.474.997,92	6
474.***.***-49	ESPOLIO DE BEUNICE PETERMANN DE SOUZA SOBRINHO	R\$	1.438.858,03	1
280.***.***-49	UZIAS SILVA FILHO	R\$	1.431.096,81	75



742.***.***-10	ENI GONCALVES NEVES DA SILVA-PORTO REAL/QUATIS OFICIO UNICO	R\$	1.429.618,55	249
671.***.***-20	RUTH MARIA SANTOS DE OLIVEIRA	R\$	1.388.099,22	1
451.***.***-06	TATIANA RIBEIRO GOMES DE SALLES SANTOS	R\$	1.341.003,10	4
818.***.***-60	ROMULO MELLO MASSACESI	R\$	1.328.606,66	3
528.***.***-53	MAGDA DOS SANTOS LUCENA	R\$	1.310.362,50	1
968.***.***-52	Nizio da Silva Filho	R\$	1.293.052,26	1
331.***.***-72	CARLOS ALBERTO MELLO DOS SANTOS	R\$	1.289.264,73	1
409.***.***-68	EVANI CAVALCANTI PRAZERES	R\$	1.287.946,10	3
320.***.***-78	PAULO RICARDO DE ARAUJO MESQUITA	R\$	1.286.825,88	1
425.***.***-53	CARLOS MORAES COSTA	R\$	1.280.691,41	55
104.***.***-49	PAULO ROBERTO RAMOS LOBO	R\$	1.278.789,48	68
531.***.***-53	ÂNGELA MARIA BRANDÃO DE ALMEIDA	R\$	1.277.545,89	2
431.***.***-15	ROBERTO PEREIRA DE AZEVEDO	R\$	1.263.522,53	1
943.***.***-04	NEWTON AUGUSTO CARDOSO DE OLIVEIRA	R\$	1.242.719,50	9
302.***.***-68	ERNESTO ZAMIRATI NELIS	R\$	1.232.892,76	3
732.***.***-49	ESPOLIO DE MARIA NATERCIA DO NASCIMENTO DE OLIVEIRA	R\$	1.224.642,98	2
917.***.***-04	Aloisio Feiteira Silveira	R\$	1.222.538,64	1
130.***.***-49	ANTONIO FERNANDES DE ARAUJO	R\$	1.217.722,43	1
340.***.***-53	PEDRO DINIZ PEREIRA	R\$	1.216.667,41	1
452.***.***-15	CHARLES RENATO ANDERS	R\$	1.212.518,54	2
278.***.***-34	WALDECY FRAGA MACHADO	R\$	1.195.497,58	62
462.***.***-72	NARRIMAN FELICIDADE FARIA CORREA ZITO DOS SANTOS	R\$	1.176.164,06	54
186.***.***-60	ENI GONCALVES NEVES DA SILVA	R\$	1.175.047,95	2
552.***.***-55	LEONARDO MOTTA SCISINIO DIAS RCPN 1 º DISTRITO DE MAGE	R\$	1.161.295,32	9
845.***.***-20	LEILA CRISTINA LIPPE ALVES DE OLIVEIRA	R\$	1.158.769,77	1
412.***.***-59	GLORIA REGINA NOVAES VIGNOLI	R\$	1.151.526,44	2
716.***.***-00	MAX FONSECA PIERINI	R\$	1.150.479,74	1
108.***.***-79	Paulo Eduardo de Souza Veiga	R\$	1.148.062,30	1
826.***.***-14	PEDRO HUMBERTO SEIFFERT SIMÕES JUNIOR	R\$	1.145.683,36	1
233.***.***-34	DECIO DE SOUZA CARAVANA JUNIOR	R\$	1.137.724,79	23
825.***.***-04	ALAIR FRANCISCO CORREA	R\$	1.136.729,27	59
445.***.***-00	CELSO DE FREITAS JARDIM	R\$	1.132.400,49	47
694.***.***-68	THEREZINHA DE AQUINO COSTA DOS SANTOS	R\$	1.129.802,11	1
656.***.***-04	ARMANDO CUNHA CARNEIRO DA SILVA	R\$	1.102.190,82	56
361.***.***-53	RAIMUNDO SAMPAIO DE ABREU	R\$	1.088.235,03	1
448.***.***-34	JULIA CLAUDIA RODRIGUES DA CUNHA MOTA	R\$	1.086.199,04	1
493.***.***-04	ESPOLIO DE AMELIA PINTO BRASIL	R\$	1.085.563,45	1
562.***.***-53	IONE GARCIA DE SOUZA SA	R\$	1.077.039,35	1
524.***.***-15	TEREZINHA DE JESUS FREITAS DE CARVALHO	R\$	1.071.548,67	1
868.***.***-68	OSWALDO BOTELHO	R\$	1.070.369,92	51
499.***.***-20	ESPOLIO DE MARIA LUIZA SERTA JUNQUEIRA	R\$	1.067.107,72	1
941.***.***-00	MARCELO SOARES	R\$	1.064.961,11	1
396.***.***-49	PEDRO CASTILHO	R\$	1.059.670,40	6
626.***.***-53	JOSE SAID JORGE	R\$	1.059.069,47	5
501.***.***-87	ESPOLIO DE FRANCISCO ROMANO MOREIRA	R\$	1.052.559,83	9
491.***.***-68	CARLOS ROBERTO SIQUEIRA E NORIVAL SIQUEIRA	R\$	1.041.830,74	3
306.***.***-97	ANTONIO CARLOS PEREIRA DA CUNHA	R\$	1.036.612,34	42
302.***.***-04	HELOISA HELENA MESQUITA MACIEL	R\$	1.033.443,46	63
466.***.***-91	MARCO ANTONIO FRANCA FARIA	R\$	1.031.345,05	1
692.***.***-71	Juliana Teixeira de Araujo	R\$	1.030.427,08	1
857.***.***-70	Eduarda Teixeira de Araujo	R\$	1.030.427,08	1
951.***.***-15	PAULO FERNANDES BAPTISTA	R\$	1.030.217,15	2
382.***.***-49	NESTOR DE MORAES VIDAL NETO	R\$	1.028.779,14	39
192.***.***-85	BRUNO SILVA DOS SANTOS	R\$	1.022.828,61	48
278.***.***-68	ANTONIO PERES ALVES	R\$	1.015.903,62	42
231.***.***-68	OSWALDO DA ROSA LISBOA	R\$	1.005.027,00	12
115.***.***-49	JORGINA MARIA DE FREITAS FERNANDES	R\$	1.002.202,76	1
320.***.***-53	PAULO FERNANDO DIAS	R\$	1.000.142,26	51
908.***.***-10	LENILSON SARDOUX JUNIOR	R\$	993.774,27	21
146.***.***-33	SERGIO VITORINO DA COSTA LEITE E OUTROS(AS)	R\$	993.082,15	1
533.***.***-34	MILTON ANIBAL SAN ROMAN RODRIGUEZ	R\$	991.977,23	1
823.***.***-53	SYLVIO LOPES TEIXEIRA	R\$	989.275,88	27
696.***.***-20	NERESGTON RIBEIRO MENDES NETO	R\$	988.013,14	2
600.***.***-20	Guilherme Pereira De Carvalho	R\$	980.187,52	1
276.***.***-34	CARLOS REINALDO PEREIRA SOUTO	R\$	980.051,94	1
212.***.***-49	ESPÓLIO DE LUIZ GONÇALVES	R\$	979.007,33	1

514.***.***-68	MIGUEL ALVES JEOVANI	R\$	973.529,25	242
758.***.***-95	ulysses slavieiro junior	R\$	969.644,54	2
878.***.***-20	FERNANDO ANTONIO TORRES RODRIGUES JUNIOR	R\$	969.485,96	1
491.***.***-15	PAULO CESAR VASSALO DE AZEVEDO	R\$	966.599,27	21
241.***.***-20	URLIANS DOS SANTOS ARAUJO	R\$	966.340,85	3
582.***.***-00	CARLOS BUSATTO JUNIOR	R\$	964.035,47	16
400.***.***-87	PEDRO COELHO DA SILVA E OUTRO	R\$	963.738,42	1
332.***.***-91	FRANCISCO UBIRAJARA GONZALES FONSECA	R\$	959.615,75	1
414.***.***-34	HUGO CANELLAS RODRIGUES FILHO	R\$	953.265,82	49
752.***.***-72	MARIA HILDA DO NASCIMENTO OLIVEIRA	R\$	950.973,98	3
723.***.***-00	Carlos Gleison Caetano Barbosa	R\$	948.788,07	3
857.***.***-14	Rachel Gammal	R\$	947.844,56	2
992.***.***-53	MARIO PEREIRA MARQUES FILHO	R\$	944.747,13	57
810.***.***-53	Ivone Arbex Simao	R\$	943.461,86	2
698.***.***-87	CEZAR ELIAS MOYSES BUSSADE	R\$	931.637,87	1
104.***.***-14	debora freitas figueiredo	R\$	927.911,30	1
269.***.***-68	MARIO JORGE DA SILVA	R\$	922.169,33	3
318.***.***-53	JOSE CARLOS SOARES DA CUNHA	R\$	919.798,78	24
739.***.***-49	SALUA BUNAHUM E ESPOLIO	R\$	916.876,44	1
115.***.***-36	PAULA PASSOS ABOUDIB	R\$	907.348,50	1
112.***.***-53	MARIA DA PENHA PESSANHA FALCAO	R\$	906.953,91	1
903.***.***-04	IVALDO BARBOSA DOS SANTOS	R\$	905.171,62	52
633.***.***-49	ESPOLIO DE HELIOS LEONARDOS DA SILVA LIMA	R\$	899.036,23	1
417.***.***-33	JEAN PIERRE FUCHS	R\$	897.576,34	2
556.***.***-08	MARTA MARIA CALIXTO	R\$	888.655,88	2
264.***.***-98	CLAUDIO VASQUEZ CHUMBINHO DOS SANTOS	R\$	876.783,49	16
466.***.***-63	Silvina De Jesus Dos Santos	R\$	868.703,15	1
970.***.***-72	CARLOS ROGERIO DOS SANTOS	R\$	864.423,06	47
966.***.***-34	PAULO ROBERTO SIMPSON MARTINS FILHO	R\$	864.366,50	1
104.***.***-74	LUCAS DIAS FERREIRA	R\$	862.812,94	1
358.***.***-72	MARIA AUXILIADORA DE OLIVEIRA NACIF	R\$	860.776,80	1
376.***.***-20	LIA CIOMAR MACEDO DE FARIA	R\$	857.704,54	2
534.***.***-04	JANETE GOMES DE ALMEIDA PINTO	R\$	853.178,18	1
547.***.***-00	RENEIDE SOUZA DOS SANTOS	R\$	850.475,82	1
187.***.***-53	HELOISA HELENA ANTUNES DE ANDRADE	R\$	849.331,05	8
325.***.***-53	WALTER MAGALHAES QUINTANA	R\$	845.903,95	5
411.***.***-34	MARCO AURELIO SIMOES DA SILVA	R\$	838.885,61	5
203.***.***-72	PAULO ROBERTO TERRA ZANELLI	R\$	838.639,62	3
233.***.***-87	PAULO SERGIO DO NASCIMENTO SILVA	R\$	834.370,57	4
443.***.***-15	WILLIAN CARDOSO PONTES	R\$	833.488,36	30
494.***.***-15	COSME JOSE SALLES	R\$	815.126,49	41
872.***.***-91	JOÃO ROBERTO DARKES DE MELO	R\$	810.357,48	2
186.***.***-24	Fatima Andrea Pinto De Almeida	R\$	806.890,46	2
292.***.***-53	Rudi Werner	R\$	802.060,88	1
240.***.***-68	VICENTE NOVATO PIRES DE CARVALHO JR	R\$	793.266,85	2
503.***.***-20	MARCOS DA ROCHA MENDES	R\$	792.879,47	59
295.***.***-72	ORLANDO EDUARDO BEZERRA E OUTROS	R\$	790.519,69	6
208.***.***-68	ARTORIO DO 17 OFICIO DE JUSTICA DE NITEROI ROBERTO VIEIRA RIBEIR	R\$	784.831,39	7
948.***.***-53	PAULO BOCAULT JUDICE	R\$	784.088,84	2
430.***.***-72	Luiz Alberto Colonna Rosman	R\$	782.207,10	1
454.***.***-34	MARTA DE LUNA DOS SANTOS	R\$	781.801,12	2
213.***.***-15	PEDRO CARLOS MENDES	R\$	780.747,30	45
111.***.***-87	ROBERTO GERHARD	R\$	780.429,40	4
829.***.***-74	HELIA NUNES DA SILVA ASSAD	R\$	776.109,79	2
232.***.***-49	VANDERLEI JERONIMO DE ARAUJO	R\$	772.515,48	1
908.***.***-00	JONAS RIBEIRO SOBRINHO	R\$	772.197,50	2
250.***.***-87	JORGE MUNIZ DINIZ	R\$	770.902,23	1
548.***.***-34	ACTAVIO AVILA DUTRA	R\$	765.760,52	3
461.***.***-49	ALCIDES DE MOURA ROLIM FILHO	R\$	761.690,06	45
695.***.***-65	Angela De Oliveiras Torres Raposo	R\$	760.044,92	3
178.***.***-00	ELIO RIBEIRO DE SOUZA	R\$	757.709,56	1
232.***.***-00	JOSE LUIZ ALVES ANTUNES	R\$	754.079,45	40
236.***.***-72	ESPOLIO DE HELENA CORREA MACHADO	R\$	753.389,10	1
102.***.***-00	IVAN RODRIGO KIRYLUK PUTZIGER	R\$	752.715,83	1
323.***.***-04	PAULO CESAR NUNES DE LIMA	R\$	751.847,57	6
498.***.***-63	HUDSON BRAGA	R\$	750.244,45	14

991.***.***-47	THIAGO SELIA	R\$	749.107,12	248
955.***.***-68	WESLEI GONCALVES PEREIRA	R\$	746.663,98	17
392.***.***-49	JORGE LUIZ MARCELINO OLIVEIRA	R\$	745.834,53	1
423.***.***-04	LEONARDO CALDAS VIEITAS	R\$	740.358,49	5
210.***.***-15	WILSON SILVA JUNIOR	R\$	739.197,74	1
374.***.***-34	MARIA ODETE PEREIRA FERNANDES GARRIDO	R\$	737.998,37	10
121.***.***-92	ESPOLIO DE HILDA DA CONCEIÇÃO DO ESPIRITO SANTO	R\$	729.480,79	1
562.***.***-76	NATÁLIA NOGUEIRA DA SILVA	R\$	727.634,78	1
194.***.***-59	ROSAINÉ MARIA DOS SANTOS COSTA	R\$	726.183,91	3
284.***.***-70	Eliete Thabet Sausmikat Marinho	R\$	725.409,05	5
425.***.***-68	CYNTHIA DE SOUZA BESERRA GAGLIANO VIANNA	R\$	725.032,80	1
413.***.***-49	CECY MATHIAS NETTO	R\$	722.818,89	1
248.***.***-06	AILTON ROSA VIVAS	R\$	716.554,82	39
303.***.***-49	CARLOS ALBERTO JESUS DE AZEREDO	R\$	713.329,38	2
107.***.***-00	ESPOLIO DE JOSE PORTO FIGUEIRA	R\$	709.096,64	1
442.***.***-87	JOAO CARLOS DA SILVA CARDOSO	R\$	708.552,36	7
569.***.***-68	ALMIR DUMAY LIMA	R\$	708.386,80	47
179.***.***-05	ELIANE DE SOUZA ALFRADIQUE	R\$	708.069,56	1
759.***.***-20	LUCIANO RANGEL	R\$	706.455,18	18
561.***.***-68	AMARO FERNANDES DOS SANTOS	R\$	701.187,86	27
528.***.***-57	ALUISIO MOREIRA DA SILVA JUNIOR	R\$	699.899,10	2
527.***.***-91	ANTÔNIO ROSA DOS SANTOS	R\$	698.486,13	3
551.***.***-20	ALBERTO MONROY PUERTAS	R\$	694.712,75	1
877.***.***-49	ESPOLIO DE BENEDICTO DA SILVA RANGEL	R\$	692.922,32	1
491.***.***-20	ESPOLIO DE LUIZ SERGIO OEHLER	R\$	692.513,31	1
931.***.***-66	ANTONIELLI AGUIAR ZARAM	R\$	691.073,18	3
190.***.***-97	ESPOLIO DE WANDA SANTANNA ROCHA	R\$	689.014,87	1
755.***.***-87	JOÃO CARLOS LIMA DE FIGUEIREDO	R\$	688.974,58	1
400.***.***-91	ESPOLIO DE HELCIO BARROSO	R\$	688.840,74	1
335.***.***-20	JOSE LUCIANO CAVALCANTI DE ALBUQUERQUE BELLO NEVES	R\$	686.013,15	1
573.***.***-00	MARIA DA SAUDADE MEDEIROS BRAGA	R\$	684.485,62	44
915.***.***-91	GUILHERME TARDIN BARBOSA	R\$	682.399,55	4
768.***.***-00	MARCIA DE MATOS SILVA	R\$	680.605,36	1
659.***.***-04	JUEDYR ORSAY SILVA	R\$	680.283,03	38
204.***.***-07	ROZAN GOMES DA SILVA	R\$	678.678,08	28
300.***.***-34	JORGE HENRIQUE DE ARAUJO FERNANDES	R\$	677.943,50	31
248.***.***-00	RENATO VIANNA DE SOUZA	R\$	677.611,78	26
838.***.***-68	ANTONIO JOSE COELHO ALVES	R\$	677.504,85	1
693.***.***-20	GILBERTO JOSE DA SILVA LEAL	R\$	677.225,44	33
575.***.***-15	ESPOLIO DE WALTER MOREIRA	R\$	675.631,31	1
176.***.***-34	PAULO CEZAR DAMES PASSOS	R\$	668.951,74	45
376.***.***-80	Rosemary Perez Machado	R\$	668.018,84	20
714.***.***-48	RAMON JORGE LLAVONA	R\$	667.935,55	1
927.***.***-87	LINDOR SILVEIRA LIMA	R\$	667.748,54	21
567.***.***-30	PIERRE DUARTE BARBOSA	R\$	665.153,46	11
217.***.***-53	JOEL BARBOZA VINHAS	R\$	663.556,46	4
804.***.***-04	CARLOS ALBERTO SILVA DE AZEVEDO	R\$	662.592,89	23
277.***.***-00	CRESCENCIO GUILHERME DA SILVEIRA CARVALHO	R\$	661.535,24	1
983.***.***-04	MARCIO PANISSET	R\$	658.734,89	31
703.***.***-15	MARIA DA PENHA DE MORAIS OLIVEIRA	R\$	654.632,32	1
126.***.***-91	PAULO SERGIO PAIVA TORRES	R\$	653.636,96	5
320.***.***-53	LUCIA DE FATIMA PISANI	R\$	652.991,14	6
307.***.***-15	ALCIR FERNANDO MARTINAZO	R\$	652.210,06	34
168.***.***-69	SAULO BATISTA DA SILVA MACHADO	R\$	651.555,33	1
144.***.***-30	SILVIA HELENA LESSA DA FONSECA	R\$	648.539,22	1
111.***.***-97	ESPOLIO DE JACYRA ALVES CARAJURU	R\$	644.568,64	1
928.***.***-04	ADENESIL MIRANDA DA MOTTA	R\$	643.047,81	1
721.***.***-34	MAURO CEZAR DE CASTRO SOARES	R\$	642.728,01	29
905.***.***-04	LEANDRO JOSE MONTEIRO DA SILVA	R\$	642.166,56	37
367.***.***-55	RUBENS JOSE FRANCA BOMTEMPO	R\$	641.182,55	28
237.***.***-84	LUCAS CINSTANTINO BETHONICO FORESTI	R\$	640.488,12	3
745.***.***-34	OSEIAS FERNANDES RIBEIRO	R\$	639.288,43	2
567.***.***-72	ROGERIA FREITAS ALVES SILVA	R\$	638.461,70	2
996.***.***-20	ESPOLIO DE EDIR ARAUJO DE CARVALHO HABIB	R\$	636.512,16	1
975.***.***-30	Paulo Waddington Vilar De Queiroz	R\$	636.284,92	1
236.***.***-04	ESPOLIO DE LAERCIO PORTO COELHO FILHO	R\$	633.147,78	1

114.***.***-36	PIERO AFFONSO QUINTELLA COELHO	R\$	630.186,52	244
714.***.***-00	Cristina Akiba Lenz	R\$	627.576,12	2
735.***.***-87	PEDRO PAULO TEIXEIRA	R\$	627.373,59	1
491.***.***-87	Rosina Maria Pia De Bellis	R\$	627.132,72	1
553.***.***-16	BERKY PIMENTEL DA SILVA	R\$	625.936,33	15
207.***.***-04	CACILDA PEREIRA	R\$	625.434,06	1
443.***.***-10	LEANDRO FARIAS DA COSTA	R\$	624.806,43	2
524.***.***-30	MARCONI BARROS JUNIOR	R\$	624.034,19	2
194.***.***-87	CARLINDO JOSE DOS SANTOS FILHO	R\$	622.693,27	28
442.***.***-20	GAMALIEL ALVES SANTOS	R\$	621.940,79	4
208.***.***-00	ANIBAL RANCIARO FILHO	R\$	619.993,84	1
441.***.***-13	SANDRA MARIA DE ANDRADE	R\$	617.717,84	1
760.***.***-72	DILSON LIMA SOARES	R\$	615.647,47	1
354.***.***-49	ESPOLIO DE BORGEO FRANCISCO GOMES	R\$	612.868,77	1
173.***.***-64	ALEX MEYERFREUND	R\$	612.090,33	5
506.***.***-24	AGNALDO VIEIRA MELLO	R\$	609.922,66	38
641.***.***-34	CARLOS JOSE GOMES DE SOUZA	R\$	609.011,03	33
250.***.***-84	RENATO VANDERLEI VIOTO	R\$	602.817,50	1
341.***.***-91	JAILDO CLOVIS SANTIAGO	R\$	602.484,08	1
663.***.***-91	IDALINA BARBOSA MORAES LIMA	R\$	601.927,29	3
733.***.***-12	LUCIMAR CRISTINA DA SILVA FERREIRA	R\$	599.440,91	1
247.***.***-15	AUGUSTO TINOCO	R\$	594.444,58	36
153.***.***-00	LUIZ CARLOS FERREIRA BASTOS	R\$	592.165,63	36
592.***.***-87	ESPOLIO DE MARIO FERREIRA GOMES	R\$	590.579,28	1
664.***.***-20	ARNALDO LIFSCHITZ	R\$	578.817,78	1
418.***.***-74	KELLY TAVARES MONTEIRO	R\$	578.249,31	3
748.***.***-62	Vicente Jorge Da Silva Francisco	R\$	577.455,00	6
751.***.***-68	ARLETE JULIA DA CONCEICAO KEHDI	R\$	574.301,28	3
508.***.***-20	ARTHUR LIMA GARCIA	R\$	569.737,53	26
529.***.***-34	PATRIZIA DA CUNHA MELLO FRANCO ARONNE	R\$	566.988,31	1
845.***.***-91	AFRANIO GOMES MONTEIRO FILHO	R\$	566.272,25	11
309.***.***-53	EDESE SIMÕES	R\$	563.844,47	6
607.***.***-68	Sergio Augusto Alonso Vidal	R\$	560.681,00	1
858.***.***-91	ORIANA GONZALES PINHEIRO MACHADO DOURADO - CLINICA DOS OLHOS	R\$	560.368,27	2
670.***.***-72	HERVAL ROSA	R\$	556.869,80	7
377.***.***-34	JOSE WASHINGTON LOBO E SILVA	R\$	556.334,10	7
321.***.***-85	WASHINGTON LUIZ CARDOSO SIQUEIRA	R\$	555.775,36	27
304.***.***-91	GRINALSON GOMES CARNEIRO	R\$	555.515,55	2
561.***.***-53	ALFREDO ROSA MANGIFESTE	R\$	553.598,54	1
643.***.***-49	ROBERTO DETONI	R\$	551.596,17	1
770.***.***-15	ANTONIO LOPES DE FIGUEIREDO MARQUES FILHO	R\$	551.088,48	4
918.***.***-82	FRANCISCO DE ASSIS MARTINS PINTO	R\$	547.034,01	3
174.***.***-72	WILSON ALVES CORDEIRO	R\$	546.370,54	1
425.***.***-87	MARCOS ESNER MUSAFIR	R\$	545.626,62	13
326.***.***-87	DARCI DOS ANJOS LOPES	R\$	544.467,59	33
803.***.***-91	ARTUR MESSIAS DA SILVEIRA	R\$	544.139,48	33
394.***.***-87	EDILSON PEIXOTO GOMES	R\$	543.941,36	32
433.***.***-53	JOSE ANTONIO NETO DA GRACA	R\$	543.592,00	4
497.***.***-20	FERNANDO ANTÔNIO CECILIANO JORDÃO E OUTROS	R\$	543.517,40	1
492.***.***-82	JOAO LUIZ DA SILVA	R\$	541.162,32	1
390.***.***-78	ALEXSANDRA DE OLIVEIRA	R\$	541.080,57	3
345.***.***-53	CESAR RUBENS MONTEIRO DE CARVALHO	R\$	540.429,52	16
316.***.***-68	VENANCIO PEREIRA VELLOSO FILHO	R\$	540.304,97	2
901.***.***-49	ILYRIA PAULA COSTA SILVERIO DE SOUZA	R\$	538.003,29	2
635.***.***-87	EDUARDO RAMOS DA PAIXAO	R\$	536.877,36	33
427.***.***-04	MARIA DA CONCEICAO CALDAS RABHA	R\$	534.004,66	10
323.***.***-91	ESPOLIO DE ARETHUSA DE SIQUEIRA CAVALCANTI	R\$	533.435,25	1
237.***.***-34	NESTOR GUIMARAES MARTINS DA ROCHA	R\$	530.101,83	3
117.***.***-90	JOAQUIM SEVERO FERREIRA	R\$	529.269,51	5
106.***.***-49	GERCINO MARTINS DOS SANTOS	R\$	529.105,94	1
704.***.***-44	WALDYR MENEZES DA COSTA	R\$	527.230,98	6
929.***.***-30	NILVA NAZARETH DA SILVA CORDOVID	R\$	525.724,12	2
778.***.***-81	JAULDO DE SOUZA BALTHAZAR FERREIRA	R\$	525.062,38	17
862.***.***-26	ESPOLIO DE CLAUDIOMIRA DIMAS DE OLIVEIRA	R\$	524.319,44	1
709.***.***-00	HAMILTON PRADO DE SOUZA	R\$	523.104,67	6
252.***.***-53	ESPOLIO DE ELENÍ DE OLIVEIRA SANTOS	R\$	521.877,03	1

919.***.***-93	LUCIANO CARVALHO MOTA	R\$	521.730,74	<del>245</del>
110.***.***-50	ADELAIDE BOLDRIM BICA DE FREITAS LIMA	R\$	520.852,57	1
224.***.***-53	CLEMENTINO DA CONCEICAO	R\$	519.974,88	37
452.***.***-53	ESPOLIO DE ALDO HUMBERTO BERENDT	R\$	519.870,69	1
191.***.***-04	CORNELIA MARIA DA CONCEICAO GOMES	R\$	518.516,89	3
908.***.***-15	MARIA APARECIDA FORTUNATO FAIA	R\$	518.116,30	6
135.***.***-55	EDILAH MARIA LACERDA BIAGI	R\$	517.913,76	1
432.***.***-04	RICARDO JOSE DE SOUZA E OUTROS	R\$	517.182,26	2
530.***.***-91	Espólio de Teresa Cristina De Mello Andre	R\$	512.960,94	2
280.***.***-49	MANOEL MARTINS ESTEVES	R\$	512.113,21	29
389.***.***-20	JOSE FRANCISCO DE LIMA	R\$	510.679,25	1
268.***.***-87	ERNESTO LUIZ MENDES MAGALHÃES	R\$	509.149,71	1
852.***.***-00	VERA LUCIA DA SILVA	R\$	508.494,52	1
940.***.***-00	ESPOLIO DE ELEY BASILIO DA SILVA	R\$	505.992,04	1
680.***.***-15	EVERARDO OLIVEIRA FERREIRA	R\$	503.870,73	25
903.***.***-44	AUREA HELENA JARDIM MENEZES	R\$	503.083,69	2
251.***.***-06	CARLOS OTAVIO DA SILVA RODRIGUES	R\$	501.740,47	19
404.***.***-34	ADILSON MENDES FONSECA	R\$	499.773,66	4
771.***.***-78	ESPÓLIO DE SEVERINA SALES DOS SANTOS	R\$	499.606,04	1
446.***.***-34	JOSE ROBERTO DE CARVALHO	R\$	498.930,57	2
766.***.***-00	JOSUE MINDA	R\$	495.911,71	6
266.***.***-91	JOSE GETRAN DE OLIVEIRA	R\$	494.977,57	2
677.***.***-34	ARY JORGE SAO APIO DE AZEREDO	R\$	493.696,28	2
461.***.***-03	CLOVIS COUTINHO MOURAD	R\$	492.214,24	2
213.***.***-00	MAXIMINIANO ANTONIO GOMES GOUVEIA	R\$	492.095,17	1
634.***.***-68	PAULO ROBERTO VISELA AREAS	R\$	491.946,31	18
622.***.***-49	ESPOLIO DE ANAMARIA BASTOS MACHADO	R\$	491.583,64	1
122.***.***-00	ELENA MARIA SAUER SERRADOR	R\$	491.416,53	1
262.***.***-34	CARLOS ALBERTO BARBUSCI COSTA E OUTROS	R\$	489.919,93	6
525.***.***-04	EDUARDO NUNES CORDEIRO	R\$	486.053,99	26
445.***.***-49	JORGE HAKOZAKI	R\$	485.552,11	6
910.***.***-68	WANDERSON CARDOSO DE BRITO	R\$	484.134,80	25
968.***.***-72	Henderson Aride Alvim	R\$	483.861,74	26
267.***.***-76	CINTIA REGINA DE AQUINO ARAUJO	R\$	481.022,44	18
368.***.***-49	Nair Elizabeth de Oliveira Veiga	R\$	480.957,46	1
423.***.***-50	BERNARDO NASCIMENTO DE CAMPOS PITANGUY	R\$	477.968,10	1
275.***.***-49	MARIA PINTO MACHADO	R\$	477.910,87	4
846.***.***-97	MARIA DAS GRACAS MACHADO GUERRA	R\$	477.785,60	1
579.***.***-82	Carlos Alberto Kerbes	R\$	476.710,12	1
439.***.***-00	RONALDO FERNANDES	R\$	476.617,73	2
476.***.***-90	MARCELO THOMAZ DA COSTA	R\$	475.808,78	3
264.***.***-34	ROSIVALDO ALVES PEREIRA	R\$	473.097,68	1
250.***.***-08	REGIS VELASCO FICHTNER PEREIRA	R\$	472.940,40	2
209.***.***-53	PAULO FERREIRA	R\$	472.313,58	1
237.***.***-72	EDNA SARNO ROLIM	R\$	469.140,51	1
847.***.***-72	Claudio de Queiroz Varella Junior	R\$	468.401,68	1
319.***.***-20	AUGUSTO PASSALINI DE SOUZA-TRAYLLER HOSP. ESTADUAL AZEVEDO	R\$	467.480,24	2
386.***.***-53	Sylvia Bertha Jakob	R\$	466.752,03	1
308.***.***-38	ALESSANDRO CRONGE BOUZADA	R\$	466.393,44	15
600.***.***-04	CARLOS ALBERTO LIMA	R\$	464.900,27	1
242.***.***-72	ESPÓLIO DE EDSON DE GODOY BUENO	R\$	464.388,05	15
352.***.***-68	ESPOLIO DE TANIA FERREIRA PESSOA	R\$	461.555,15	1
618.***.***-53	PEDRO CESAR OLIVEIRA DA SILVA	R\$	461.211,03	2
325.***.***-95	JACQUELINE APARECIDA RONCALLI LIMA	R\$	461.016,66	2
723.***.***-72	RONALD MACIEL LAPORT	R\$	460.699,47	1
598.***.***-15	DAVID DUTRA DE OLIVEIRA	R\$	459.668,82	7
910.***.***-00	MERCATTO ORG.E PROM.DE EVENTOS	R\$	458.206,27	1
132.***.***-40	Matheus Jesus Rodrigues Silva	R\$	457.518,85	1
862.***.***-25	RAFAEL SANTOS DE SOUZA	R\$	456.654,13	12
134.***.***-51	Cesar Rios De Lafuente Filho	R\$	456.296,04	1
469.***.***-91	ALFREDO JOSE DE OLIVEIRA	R\$	456.106,43	24
163.***.***-91	SILVESTRE JOSÉ GORINI	R\$	455.216,96	5
428.***.***-10	LUIZ CLAUDIO MOREIRA FREIRE	R\$	454.945,87	1
101.***.***-49	PAULO MAURICIO DUARTE DE CARVALHO	R\$	453.973,16	15
689.***.***-53	CARMEN DE PAULA BARROSO GAZZANEO	R\$	453.456,32	1
197.***.***-04	ESPOLIO DE MARIA DE LOURDES BARROS BALBINO	R\$	452.607,73	1

124.***.***-07	ALESSANDRO CHAVES PINHEIRO	R\$	452.528,29	246
913.***.***-68	ADILSON DUARTE	R\$	449.933,90	4
804.***.***-91	RACHID ELMOR	R\$	449.135,14	26
248.***.***-04	ESPOLIO DE NAZARETH LOPES GENU	R\$	446.991,99	1
402.***.***-49	SILVIO ABREU DAFLOM	R\$	446.559,95	26
149.***.***-87	VINCENZO TROTTA	R\$	446.190,74	1
799.***.***-10	MARCOS AURELIO DIAS	R\$	445.556,71	17
786.***.***-94	FLAVIA MANSUR FERNANDES	R\$	445.406,99	8
441.***.***-50	FABIO DE FARIA OLIVEIRA	R\$	445.117,86	1
433.***.***-87	RUBENS RODRIGUES COSTA	R\$	444.879,20	1
175.***.***-68	Sylvio Simoes De Mello Leitao	R\$	443.804,87	1
634.***.***-04	SIVALDO ABILIO DE OLIVEIRA	R\$	443.649,77	13
184.***.***-72	ESPOLIO DE MARIA IGNES DOS SANTOS	R\$	442.830,49	1
221.***.***-02	ADRIANA LORCA	R\$	442.180,37	4
996.***.***-20	WILSON MORAES DE SOUZA	R\$	441.519,03	1
217.***.***-72	ANTONIO JOAO RODRIGUES	R\$	440.516,04	2
355.***.***-10	JOELMA ELIAS PIRES SIMAO	R\$	439.762,61	9
113.***.***-25	BRUNO SPALA LEANDRO MEDEIROS	R\$	438.603,91	1
782.***.***-49	CLOVIS TOSTES DE BARROS	R\$	438.263,65	14
736.***.***-49	ISMAIL DE OLIVEIRA RODRIGUES JUNIOR	R\$	438.081,70	7
325.***.***-22	FLAVIO CAMPO FERREIRA	R\$	437.972,20	22
539.***.***-44	CONCETTINA MANTUANO DE LUCA	R\$	434.336,30	1
825.***.***-40	CARLOS JOSE GAMA MIRANDA	R\$	433.691,38	20
448.***.***-68	EVANDRO BERTINO JORGE	R\$	432.926,33	27
568.***.***-53	BARBARA MARIA LISBOA RODRIGUES CARVALHO	R\$	432.386,34	3
463.***.***-83	MARCIO DE ABREU OLIVEIRA	R\$	431.307,79	22
470.***.***-91	SEBASTIAO BENEDITO DELFINO	R\$	431.094,53	1
571.***.***-64	Vladi Soares da Silva Telles	R\$	430.125,45	1
703.***.***-77	INACIO CAVALCANTI LEITE NETO	R\$	429.985,46	24
697.***.***-20	MAURO RICARDO ANTUNES FIGUEIREDO	R\$	427.657,81	25
300.***.***-34	MARIA VITORIA ROBOREDO	R\$	426.504,93	3
457.***.***-87	ESPOLIO DE ISALTINA MARIA DE OLIVEIRA	R\$	426.319,97	1
318.***.***-20	DORA REGINA DE CARVALHO DE ANDRADE	R\$	426.217,64	1
391.***.***-00	TANIA MARIA DE MEDEIROS NETO	R\$	425.796,78	1
933.***.***-00	Viviane Cristine Miranda Toledo	R\$	424.200,21	1
748.***.***-91	WELLINGTON PEREZ MOREIRA	R\$	423.449,77	11
154.***.***-20	MARIA NOELICE PINHEIRO E ESPOLIO	R\$	422.837,38	1
812.***.***-72	MARCOS ROGERIO DE SA MARTINS	R\$	421.930,96	2
740.***.***-72	Espólio de Maria De Lourdes Tavares Da Silva De Souza	R\$	420.770,08	3
107.***.***-25	ANDRE RODRIGUES MARINS	R\$	420.021,32	3
128.***.***-00	Andre Luis de Oliveira Ferreira	R\$	419.635,47	2
545.***.***-01	Miguel Fontes Ribeiro De Castro	R\$	419.297,59	2
660.***.***-30	RICARDO SILVA ABSALAO	R\$	419.240,17	1
233.***.***-59	MARIA ROSA DE LIMA	R\$	419.186,55	1
919.***.***-49	NAELSON BATISTA DE SOUZA	R\$	419.056,90	1
175.***.***-34	SERGIO ROBERTO DOS SANTOS PEREIRA	R\$	418.339,56	9
721.***.***-34	ANNA MARIA PECANHA DA SILVA	R\$	418.021,89	2
411.***.***-72	FILINTO DOS ANJOS SOUTO BRANCO	R\$	417.764,26	20
928.***.***-87	JOCELITO PEREIRA DE OLIVEIRA	R\$	415.278,70	11
883.***.***-44	EUNICE PAOLA VIEIRA DE ALMEIDA	R\$	415.249,92	2
942.***.***-00	SILVIO COSTA DE CARVALHO	R\$	413.453,45	24
615.***.***-68	TARCISO GONCALVES PESSOA	R\$	413.104,47	23
809.***.***-04	MARIA LUCIA BARRETO PESSANHA	R\$	412.909,68	1
911.***.***-00	Rosa Maria De Souza Magalhaes	R\$	412.129,37	1
443.***.***-87	Beatriz Tavares Bosisio	R\$	411.575,55	1
943.***.***-46	ANA LIDIA DA SILVA CUSATIS	R\$	410.409,36	2
425.***.***-00	SERAFIM DE JESUS FERREIRA	R\$	409.764,36	1
530.***.***-34	PAULO ROBERTO DA LUZ FERREIRA	R\$	409.375,91	3
633.***.***-91	ANGELA CRISTINA BERNARDES DA CUNHA	R\$	409.140,71	1
536.***.***-93	BENJAMIN MEDEIROS DA SILVA	R\$	408.818,78	5
508.***.***-15	ESPOLIO DE JOILSON ROZENDO DE LIMA	R\$	408.072,92	1
104.***.***-80	ALUIZIO DOS SANTOS JUNIOR	R\$	407.973,71	18
257.***.***-15	Henriqueta Casini	R\$	407.735,11	1
980.***.***-76	RAFAEL CAVALCANTE CRUZ	R\$	407.240,83	4
242.***.***-50	MARIA DO SOCORRO FARIAS AGUIAR	R\$	406.231,17	1
229.***.***-34	ESPOLIO DE ILKA VIANNA TUMBA	R\$	404.672,56	1

422.***.***-87	ANTONIO CARLOS MEZAVILLA LIMA	R\$	404.270,50	247
262.***.***-90	JORGETE DOS SANTOS	R\$	402.801,11	4
600.***.***-91	JOAQUIM MARCELINNO DE CASTRO MARÇAL	R\$	402.176,62	17
451.***.***-04	AMADO JOSE RODRIGUES	R\$	397.969,34	6
376.***.***-72	IVANIA MARIA MOREIRA DIAS ABUD	R\$	397.748,28	1
214.***.***-04	JOSE ANDRADE CARNEIRO	R\$	397.275,66	2
238.***.***-55	JONASTONIAN MARINS AGUIAR	R\$	394.379,26	20
402.***.***-53	CLAUDIO EDUARDO BARBOSA LINHARES	R\$	393.548,63	10
844.***.***-00	ANDRE GRANADO NOGUEIRA GAMA	R\$	393.272,91	21
101.***.***-15	ESPOLIO DE LYSETTE RABELLO MEMORIA	R\$	393.235,85	1
310.***.***-82	PRISSILA DA CONCEICAO	R\$	392.378,93	4
296.***.***-91	ESPOLIO DE EDNA CAMPOS BRAGA MOUTINHO	R\$	392.336,69	1
184.***.***-55	Filomena Laino De Luca	R\$	391.168,98	1
100.***.***-49	VILMAR JOSE DIAS DE OLIVEIRA	R\$	387.664,67	18
469.***.***-15	ROSANGELA BELLO	R\$	387.334,63	1
135.***.***-91	ESPÓLIO DE CLESIO GIOSEFFI MACHADO	R\$	387.314,33	1
861.***.***-00	JOSE ONIZIO FERREIRA	R\$	386.682,32	7
445.***.***-30	EMERSON RODRIGUES DE OLIVEIRA	R\$	386.481,21	1
247.***.***-06	WANDERSON GIMENES ALEXANDRE	R\$	385.766,61	16
752.***.***-20	CLÁUDIA MÁRCIA PINHEIRO DE SOUZA	R\$	384.740,52	1
833.***.***-34	ESPÓLIO DE VERA LUCIA DE MEDEIROS	R\$	383.726,90	1
994.***.***-04	MIRIAM REGINA COHEN	R\$	383.346,07	1
538.***.***-30	ESPOLIO DE LEDA ALMEIDA DE SOUZA FRANCO	R\$	383.292,25	1
101.***.***-00	ESPOLIO DE MARGARIDA ERNESTO CODINGTON	R\$	382.846,23	1
667.***.***-34	Richard Marcel Raillet	R\$	382.738,65	1
802.***.***-68	EDNA RODRIGUES ALVES	R\$	382.723,11	1
141.***.***-91	CLOVIS BORGES DE SOUZA	R\$	382.469,74	1
753.***.***-20	MARIA APARECIDA TENORIO MENDONCA	R\$	382.165,81	13
678.***.***-15	carlos alberto cruz correa	R\$	382.058,15	3
422.***.***-49	JOSE CRISTOVAO	R\$	382.022,07	2
446.***.***-08	NOEMIA OLIVEIRA ANDRADE	R\$	381.304,05	5
878.***.***-91	JOSE AMARO MARTINS DE SOUZA	R\$	380.812,93	19
212.***.***-64	LUCIANO TAVARES RODRIGUES	R\$	380.518,57	4
234.***.***-82	IVAN GARCIA NETO	R\$	380.304,28	1
754.***.***-53	GILVAN GORGONHO DE MEDEIROS	R\$	378.754,14	12
335.***.***-87	Jeny Borges Da Silva	R\$	378.305,95	1
115.***.***-53	JORGE RAIMUNDO MARTINS	R\$	377.467,35	2
251.***.***-30	IZABEL MARIA MARTINS TAQUARY	R\$	377.466,01	3
392.***.***-91	LUIZ GALLO FERREIRA	R\$	377.283,82	2
619.***.***-10	ANTONIO POLL JUNIOR	R\$	377.022,70	2
130.***.***-20	ALINE OLIVEIRA DA SILVA	R\$	376.801,91	1
110.***.***-83	ESPOLIO DE WALDELICE SOARES SANTOS MENEZES	R\$	376.766,88	1
777.***.***-15	ROSANA DO AMARAL GUIMARAES	R\$	376.468,16	4
453.***.***-44	laercio nardelli	R\$	375.511,70	1
322.***.***-59	ESPOLIO DE ELZA MONTEIRO DE SOUZA HASSEL	R\$	375.397,74	1
343.***.***-87	CARLOS BORGES GARCIA	R\$	375.047,15	23
908.***.***-15	CARLI MEDEIROS DE CARVALHO	R\$	374.952,77	5
595.***.***-53	ANA MARIA DE CARVALHO CORTES	R\$	374.768,91	3
127.***.***-78	Milton Jose Ferreira	R\$	373.588,91	1
613.***.***-49	JOSE MARCOS CASTILHO	R\$	372.864,12	18
503.***.***-87	ALFREDO GOMES TELLES	R\$	372.024,80	14
561.***.***-60	CARLOS ALBERTO V DA CRUZ CARVALHO	R\$	371.976,17	2
613.***.***-87	CLAUDIO MANNARINO	R\$	369.951,12	17
368.***.***-53	MANOEL JOSE DE ARAUJO	R\$	369.744,14	19
492.***.***-87	MANUEL DA CONCEICAO FERNANDES	R\$	369.054,66	8
208.***.***-49	ESPOLIO DE ELCY CUNHA	R\$	368.325,68	1
100.***.***-10	NELSON ROBERTO BORNIER DE OLIVEIRA	R\$	368.296,70	13
777.***.***-20	MARIA DAS DORES ROMUALDO FONTOURA	R\$	366.454,89	1
288.***.***-53	ESPOLIO DE ROQUE DIAS NOGUEIRA	R\$	365.842,78	1
326.***.***-82	ESPOLIO DE SERGIO AUGUSTO DOS SANTOS	R\$	365.622,91	1
377.***.***-01	ALEXANDRE EUSTAQUIO OLIVEIRA DA SILVA	R\$	365.240,95	3
823.***.***-40	CARLA RABELLO ALDIGUERI GOULART	R\$	364.870,38	1
827.***.***-15	CLAUDIO BARROSO DE PINHO	R\$	364.450,40	1
657.***.***-68	REINALDO MEDEIROS MACEDO	R\$	364.436,34	24
506.***.***-80	MARIA IONA LEMOS DE OLIVEIRA	R\$	363.204,65	14
569.***.***-72	LUCIANI RAMOS MARCONDES	R\$	362.509,55	1

423.***.***-87	JANE ROSANE VIANA BIRAL	R\$	362.193,23	248
633.***.***-68	ROGERIO RIENTE	R\$	362.113,28	17
262.***.***-04	Maria Jaquelina Martins Jorge	R\$	361.743,93	1
352.***.***-00	DANIELA RITA LETICIA MONTI RAMALHO	R\$	361.129,88	1
483.***.***-34	ESPÓLIO DE LARISSE FERREIRA GUEDES PINTO	R\$	360.155,57	1
272.***.***-62	VALDIR FAUSTINO DA SILVA	R\$	360.132,15	2
129.***.***-91	PAULO VICTOR ROUVIER MARZATTO	R\$	359.202,06	2
195.***.***-72	GERALDO FERREIRA DE SOUZA	R\$	358.772,77	9
909.***.***-49	CORINA HERMANNY FREIRE	R\$	358.258,03	1
512.***.***-63	PATRICIO SOUZA DE MORAIS	R\$	355.995,01	2
329.***.***-68	GEDEON DE ANDRADE ANTUNES	R\$	354.966,57	22
734.***.***-04	MARCOS ANTONIO CONSOLI LOURO	R\$	354.828,38	4
521.***.***-75	RENATO COSTA DE MELLO JUNIOR	R\$	353.737,62	20
139.***.***-15	LUPERCIO VIEIRA DE CARVALHO E OUTRO VIDE ABAIXO	R\$	353.041,39	1
894.***.***-01	Cesar Augusto Nader	R\$	351.489,26	8
746.***.***-12	RODRIGO DE CARVALHO COUTINHO	R\$	351.482,38	4
194.***.***-49	MARIO LUIZ PINTO DE OLIVEIRA E OUTROS	R\$	350.723,73	1
861.***.***-49	JOAO JOSE RIBEIRO DAMASIO	R\$	350.333,28	12
535.***.***-04	GUILHERME RIBEIRO	R\$	349.327,64	1
338.***.***-76	ESPÓLIO DE EDITH GARCIA	R\$	347.436,11	1
279.***.***-15	GERSON RIBEIRO DOS SANTOS JUNIOR	R\$	346.938,87	3
111.***.***-04	JORGE FERREIRA	R\$	346.459,79	1
406.***.***-87	CARLOS ARTHUR COPPOS	R\$	345.498,83	1
963.***.***-87	JORGE DO MONTE FRANÇA	R\$	345.415,21	1
164.***.***-21	MARIA APARECIDA ALVES	R\$	344.737,11	1
381.***.***-56	ELIESIO PERES DA SILVA	R\$	344.234,04	22
451.***.***-06	DIMAS DE PAIVA GADELHA JUNIOR	R\$	343.079,87	20
539.***.***-34	ALEXANDRE ALVES FILHO	R\$	342.595,52	5
101.***.***-77	LUIZ FELIPE ROUX LIMA	R\$	340.547,99	20
213.***.***-68	ANTONIO SAID DE OLIVEIRA	R\$	339.508,62	20
840.***.***-20	WILSON RICHARD DA SILVA SANT'ANNA	R\$	339.345,77	14
413.***.***-32	ANDRE TAFFAREL INACIO DOS SANTOS	R\$	339.260,92	15
304.***.***-34	ALEXANDRE AGUIAR CARDOSO	R\$	339.037,30	7
485.***.***-00	ALBERTO DAUAIRE FILHO	R\$	338.681,83	21
743.***.***-00	MARIA EUNICE PROCÓPIO SOARES	R\$	338.653,45	1
266.***.***-23	ROGELSON SANCHES FONTOURA	R\$	337.947,74	18
101.***.***-89	Gustavo Tranjan De Carvalho	R\$	337.303,00	1
749.***.***-72	JOSE GERALDO PEREIRA CARVALHO	R\$	337.255,52	10
441.***.***-96	GLEISSON LUIS RAMOS DA SILVA	R\$	336.783,18	2
596.***.***-72	RICARDO ANTONIO BASTOS BACHA	R\$	336.739,22	2
500.***.***-91	RAIMUNDO PEDROSA GALVAO	R\$	336.492,02	14
791.***.***-34	NAIDE DA CONCEICAO TITO	R\$	336.457,20	12
319.***.***-53	LUIZ CARLOS MACHADO	R\$	336.340,13	19
148.***.***-83	Simone Regina Lemberg Reisner	R\$	335.824,21	1
453.***.***-49	ALCEBIADES SABINO DOS SANTOS	R\$	335.787,52	10
330.***.***-00	ERIC NILSON LOFGREN	R\$	335.448,33	1
310.***.***-15	MARCO ANTONIO DA COSTA MAZZONI	R\$	335.448,33	1
838.***.***-68	NEWTON BUSTAMANTE DE ALMEIDA BRANDAO JUNIOR	R\$	335.329,64	2
470.***.***-91	AXILES FRANCISCO CORREA	R\$	334.830,64	16
726.***.***-08	VINICIUS DE SOUZA MAGLIANO DIAS	R\$	333.442,64	2
562.***.***-53	CARLOS MENEZES DE MELO	R\$	333.330,52	1
115.***.***-45	CRISTINA FONELI DE ARAUJO	R\$	333.039,92	1
766.***.***-68	Ricardo Tenório de Almeida	R\$	332.231,96	10
728.***.***-15	ESPÓLIO DE PALMERINA ZUCCHI SILVINO	R\$	332.135,77	1
521.***.***-34	RODRIGO SERGIO COLLARES QUITETE DE MORAES	R\$	332.063,85	7
680.***.***-04	RITA DE CASSIA PEREIRA QUINTAL	R\$	331.673,37	8
435.***.***-74	LUCIANO RAMOS PINTO	R\$	331.170,81	12
215.***.***-49	LAERCE DE PAULA NUNES	R\$	330.408,72	16
212.***.***-68	AZAIR RAMOS DA SILVA	R\$	329.724,75	19
240.***.***-00	Luis Perez Arechavala Junior	R\$	329.647,34	1
230.***.***-00	GILCA ALVES WAINNTEIN	R\$	328.802,87	2
419.***.***-69	MARIA AUXILIADORA DE SOUZA RAMOS	R\$	328.500,76	2
332.***.***-91	ESPOLIO DE FANNY CRUZ XAVIER DE MATTOS	R\$	328.465,82	1
794.***.***-45	SANDRA REGINA SILVEIRA DE SOUZA	R\$	328.291,68	23
372.***.***-87	ESPOLIO DE MARLENE CAMPANELI	R\$	327.803,22	1
914.***.***-34	CARLOS HENRIQUE REBELO	R\$	327.537,52	3



129.***.***-53	OLDRICH SIVIC	R\$	327.351,40	249
778.***.***-49	Sonia Regina Pereira Amorim Correia	R\$	325.640,53	2
334.***.***-20	JULIO SINGER	R\$	325.557,95	1
441.***.***-20	JOSE CAMILO ZITO DOS SANTOS FILHO	R\$	325.409,91	15
201.***.***-44	NILSON ARAUJO DE SOUZA E OUTRO	R\$	325.253,59	1
654.***.***-68	ANTONIO FRANCISCO NETO	R\$	325.070,01	20
500.***.***-68	JAIR ALEXANDRE GONCALVES	R\$	324.785,06	15
401.***.***-72	DIONNE MARIA LIMA DE OLIVEIRA	R\$	324.597,90	1
950.***.***-53	MONICA SOTTO TENUTA	R\$	324.273,91	3
665.***.***-91	EDGARDO SALOMON CHEB TERRAB	R\$	323.547,42	1
486.***.***-49	ESPOLIO DE VILMA CAMPOS DOS SANTOS	R\$	323.338,67	1
130.***.***-72	IVANY SAMEL	R\$	323.313,55	24
259.***.***-61	ESPOLIO DE MARIA DAS MERCES ARCANJO	R\$	323.176,95	1
114.***.***-72	NEUZA SANTOS BARRETO	R\$	322.392,99	9
782.***.***-72	RAIMUNDO DE SOUZA	R\$	321.783,12	21
797.***.***-34	Marion Elizabeth Haver Green	R\$	321.744,23	1
773.***.***-49	LUCY INACIO RODRIGUES	R\$	321.261,79	9
836.***.***-91	LEURE SOUZA SOARES	R\$	319.379,48	1
162.***.***-07	ROMARIO SILVEIRA MACHADO	R\$	319.377,25	1
765.***.***-87	WALDECY DE OLIVEIRA RODRIGUES	R\$	318.941,25	6
917.***.***-50	ESPOLIO DE DALVA NICOLAU SAO JOAQUIM	R\$	318.785,51	1
287.***.***-44	DÉBORA STERENBERG	R\$	317.550,36	1
339.***.***-68	HELIO ROBERTO DA SILVA	R\$	317.401,50	1
302.***.***-34	SYLVIA ELIZABETH DE ANDRADE PEIXOTO	R\$	316.843,29	1
209.***.***-63	ESPOLIO DE ALTIVA DOS SANTOS NUNES	R\$	316.742,76	1
770.***.***-91	ROSA GRASSINI E ESPOLIO	R\$	316.642,15	2
501.***.***-97	MILTON OMAR DOS SANTOS	R\$	316.111,17	14
207.***.***-05	VITOR BARBOSA RODRIGUES	R\$	315.001,41	1
112.***.***-34	FRANCISCO ALVES DA CRUZ	R\$	314.978,46	1
259.***.***-00	CARLOS DA COSTA SILVA	R\$	314.336,71	7
750.***.***-34	FELICIANO COSTA NETO	R\$	314.206,98	4
186.***.***-87	JORGE ALBERTO TRIGUIS	R\$	313.818,25	1
815.***.***-04	ESPOLIO DE FLAUSINA LESSA PEREIRA LOURES	R\$	313.284,76	1
754.***.***-37	VALERIA CALDEIRA PESSOA DA VEIGA	R\$	312.149,13	1
721.***.***-04	PEDRO FERNANDO RIBEIRO MONTEIRO	R\$	311.394,92	1
130.***.***-61	DANIEL RIBEIRO MONTEIRO	R\$	311.394,81	1
745.***.***-06	MARCIA MONTEIRO PINHO	R\$	311.394,81	1
514.***.***-74	Gabriel Lopes Ribas e outros	R\$	311.313,86	3
524.***.***-16	LUCIENE GOMES MAIA	R\$	311.046,15	2
540.***.***-69	ANTONIA MARIA DE SOUSA	R\$	310.250,31	1
878.***.***-02	SELMA MAIA DUTRA	R\$	310.217,75	9
565.***.***-48	CHARLES DE OLIVEIRA PIMENTA	R\$	310.045,58	2
346.***.***-91	MARIA APARECIDA EVANGELISTA BITTENCOURT	R\$	310.022,43	1
844.***.***-34	MARIA VICTORIA VIEIRA SANTANA	R\$	309.485,32	1
320.***.***-68	JOSE RENATO FONSECA PADILHA	R\$	308.905,39	21
251.***.***-68	MARA SILVIA PINHEIRO COTRIM	R\$	308.384,66	1
239.***.***-95	ESPOLIO DE DEA DA SILVA LOBO DE ALMEIDA	R\$	307.943,60	1
930.***.***-81	JULIO CESAR SOARES	R\$	307.924,66	4
382.***.***-15	CARLOS NATANAEL MENEZES	R\$	307.916,74	6
571.***.***-97	Ricardo Moreira De Souza	R\$	307.040,75	1
494.***.***-15	VALQUIRIA PAULA DOS SANTOS DE OLIVEIRA	R\$	306.994,34	2
761.***.***-62	Leonardo Vacchiano De Almeida	R\$	306.975,49	1
631.***.***-68	ESPOLIO DE MARLY MACHADO	R\$	306.569,55	1
323.***.***-68	Vera Lucia Das Dores Campos	R\$	305.620,31	2
937.***.***-49	ROBERTO CARLOS NOGUEIRA FERNANDES	R\$	305.311,02	1
224.***.***-15	ANTONIO FABIO VIEIRA	R\$	304.992,75	19
670.***.***-68	Ana Lúcia Brito Dos Santos	R\$	304.772,23	3
430.***.***-30	ESPOLIO DE MARIA GALLAS BELLO	R\$	304.423,70	1
616.***.***-49	CARLOS AUGUSTO CARVALHO BALTHAZAR	R\$	304.393,85	18
533.***.***-15	JUDITH ALVARENGA RODRIGUES DO VALLE	R\$	303.968,64	4
370.***.***-68	LUCIANA LEITE GARCIA PORTINHO	R\$	303.690,20	10
956.***.***-20	BRUNO TSHIYUKI SENRA OMATSU	R\$	303.143,73	1
411.***.***-80	RENATO MARTINS VIANNA	R\$	302.220,31	17
243.***.***-49	CARLOS AUGUSTO AZEVEDO	R\$	300.966,59	15
281.***.***-87	CEZAR DE ALMEIDA	R\$	300.567,92	18
505.***.***-04	CARLOS MAGNO MENDES	R\$	300.491,93	2

890.***.***-14	ESPÓLIO DE NAIDE MARIA FERREIRA DE SANTANA	R\$	300.371,00	250
716.***.***-68	CASSIA JERONYMO DA SILVA	R\$	299.859,45	4
749.***.***-00	RICARDO JOSE DE LIMA PEREIRA	R\$	298.214,55	1
985.***.***-00	MARIA ALDINA SALIN	R\$	297.844,60	1
750.***.***-49	GELSIMAR GONZAGA	R\$	297.253,51	18
913.***.***-49	CHRISTIANE MIRANDA DE ANDRADE CORDEIRO	R\$	296.515,12	13
113.***.***-15	CARLOS ROBERTO DE FREITAS MEDEIROS	R\$	296.108,36	14
377.***.***-34	ALMIR DOS SANTOS TEIXEIRA	R\$	295.943,99	12
679.***.***-91	RALEIGH RAMALHO	R\$	295.642,05	7
538.***.***-24	Tereza Maria Silva De Oliveira	R\$	295.612,70	1
571.***.***-00	DERMEVAL BARBOZA MOREIRA NETO	R\$	294.754,17	13
880.***.***-20	JOSE CARLOS VIANA PEREIRA DA SILVA	R\$	294.480,97	1
534.***.***-53	PAULO ODEBRECHT	R\$	294.050,48	1
926.***.***-15	ESPOLIO DE ILTON MARQUES DA SILVA	R\$	293.740,80	1
539.***.***-12	FERNANDO WENCESLAO MALAGA MENDIOLA	R\$	293.446,50	1
689.***.***-20	ESPÓLIO DE NIVALDA COSTA TEIXEIRA	R\$	293.264,20	3
855.***.***-49	CLAUDIO ROBERTO MENDONCA SCHIPHORST	R\$	293.178,45	20
232.***.***-68	ERIVELICO MENDONCA	R\$	291.201,51	3
909.***.***-04	MARCELO MUILAERT PINTO	R\$	290.230,09	1
748.***.***-40	MARIO SERGIO SILVEIRA XAVIER	R\$	290.156,68	1
824.***.***-68	ESPOLIO DE JOSE GALIL	R\$	290.063,17	1
262.***.***-14	ANA PAULA MARQUES DOS SANTOS	R\$	289.996,56	1
640.***.***-91	HENRIQUE SERGIO MELMAN	R\$	289.259,33	18
124.***.***-03	Pedro Henrique Jardim Silva de Souza	R\$	289.175,53	2
222.***.***-20	EUDES DE SOUZA MEDRADO	R\$	288.943,17	2
380.***.***-59	VALDEIR DE LACERDA MALAFAIA E ESPOLIO	R\$	288.352,41	1
470.***.***-49	ARI LEITE PESSANHA	R\$	288.347,70	12
786.***.***-63	Claudia Monica Rodrigues De Souza	R\$	288.199,91	2
220.***.***-53	RUTH TANGUEIRA DE SOUZA	R\$	287.970,96	5
361.***.***-87	EVERALDO LUCAS DA SILVA	R\$	287.541,82	3
584.***.***-15	JOSE CARLOS FARIA	R\$	287.295,79	12
124.***.***-42	GABRIELLE SOARES ALAMAR	R\$	287.290,05	1
776.***.***-00	SERGIO EDUARDO DE MELO	R\$	287.151,76	12
175.***.***-84	Ana Beatriz Leal	R\$	287.113,45	16
363.***.***-72	RODOLFO JOSE MESQUITA PEDROSA	R\$	287.097,14	44
732.***.***-20	ANDERSON BARCIA ZANON	R\$	286.602,58	16
796.***.***-22	ANDERSON CARLOS CARVALHO REIS	R\$	286.401,70	2
395.***.***-68	Antônio de Moraes Garcia Neto	R\$	286.239,49	4
102.***.***-19	ANDERSON COZZOLINO	R\$	285.540,41	12
224.***.***-00	João Batista José Da Rocha	R\$	285.475,48	12
473.***.***-00	SERGIO MENDES CORDEIRO	R\$	285.455,60	9
885.***.***-08	ANA CAROLINA TUPINAMBA DE OLIVEIRA	R\$	285.258,22	3
844.***.***-04	NEDIR KLEIN	R\$	284.386,39	5
839.***.***-06	FABIO FINAMORE FERREIRA	R\$	284.055,65	1
685.***.***-13	ALBERTO DA SILVA ANDRADE JUNIOR-LAJE DO MURIAE OFICIO UN	R\$	283.921,05	9
514.***.***-20	JOAO ANTONIO DE AZEVEDO PONTES	R\$	283.159,75	1
549.***.***-45	Jamil Zaki Namour	R\$	283.110,67	2
551.***.***-21	ELIANE CRISTINA CARDOSO ALEX	R\$	282.973,86	1
126.***.***-20	RAMON DE BRITO RIBEIRO DAMSCENO	R\$	282.814,08	1
642.***.***-04	APARECIDA BARBOSA DA SILVA	R\$	282.747,75	12
310.***.***-53	JUREMA DE BARROS	R\$	282.741,39	15
109.***.***-50	JEFERSON DA CUNHA FIUZA	R\$	282.549,65	1
247.***.***-77	Alberto Ferraz De Jesus	R\$	282.195,07	1
107.***.***-34	Amaury de Andrade	R\$	282.066,72	4
985.***.***-53	STEFANIA CRISTINA BERENDSEN	R\$	281.897,41	2
341.***.***-34	Heloísa Amarante Lopes	R\$	281.790,58	2
100.***.***-78	LUIZ ALBANO SCHIMIDT	R\$	281.694,50	1
547.***.***-20	LUCIA DE FATIMA FARIAS FORNY	R\$	281.525,51	1
517.***.***-51	Marilia Thiebaut Furiati	R\$	281.308,21	1
540.***.***-20	PAULO JOSE ALMEIDA CONCEICAO	R\$	281.145,16	1
428.***.***-87	ALVARO CABRAL DA SILVA	R\$	280.922,08	15
173.***.***-00	JOAQUIM GERK TAVARES	R\$	280.284,97	14
392.***.***-34	AHMED RAMADAN	R\$	280.208,92	1
945.***.***-93	GILSON FELIPE MERA CARDOSO	R\$	280.105,37	1
485.***.***-04	GILBERTO LYRIO ARRUDA	R\$	279.664,82	1
603.***.***-68	JUSSARA RODRIGUES BRIGGS	R\$	279.470,67	3

446.***.***-00	ROBERTO RIBEIRO	R\$	279.191,95	254
192.***.***-40	VERA LUCIA DE LEMOS BARBOSA E ESPOLIO	R\$	278.972,40	1
407.***.***-68	MATEUS DOS SANTOS	R\$	278.662,36	1
231.***.***-68	MARILU MENEZES SILVA	R\$	277.918,04	2
819.***.***-87	Meiling Tamiozzo da Silva	R\$	277.378,08	1
167.***.***-05	Claudio Guilherme Soares Rego	R\$	276.775,49	1
479.***.***-68	JOMAR COELHO	R\$	276.747,91	9
153.***.***-04	ROSA MARIA RANDIG RESENDE FILGUEIRAS	R\$	276.563,15	1
594.***.***-53	MARIA DA GLORIA BRITO PRATES	R\$	275.722,52	4
156.***.***-68	REINALDO CABRAL BEZERRA DE OLIVEIRA E SOUZA	R\$	275.312,79	1
233.***.***-15	GILDEON CHAVES VIANA	R\$	275.182,64	3
354.***.***-40	SELMA ALVES MAGALHAES	R\$	275.054,89	2
619.***.***-68	MARCOS ANTONIO DANGELO DE MENDONCA	R\$	274.840,05	1
370.***.***-82	Wagner Siqueira Gonçalves	R\$	274.640,28	3
331.***.***-49	ESPÓLIO DE RENEE SAHIONE FADEL	R\$	273.316,18	1
473.***.***-20	FERNANDO DA SILVA FERNANDES	R\$	272.884,85	17
722.***.***-16	ARLEI DE OLIVEIRA ROSA	R\$	272.524,90	15
368.***.***-53	INO FRANCISCO DA GAMA MENEZES	R\$	271.096,44	14
163.***.***-11	WESLEY MALAFAIA ALMEIDA	R\$	270.309,97	3
628.***.***-07	MARIA DA SILVA LIRA	R\$	270.126,66	3
104.***.***-91	PAULO SERGIO SILVA GUIMARAES	R\$	269.943,41	6
445.***.***-00	JORGE MARIO SEDLACEK	R\$	269.310,06	12
784.***.***-15	MARCIA LAIT MORSE	R\$	269.191,52	14
200.***.***-04	CARLOS ROBERTO BRANDAO	R\$	269.021,89	2
728.***.***-15	MARCIO DE MESQUITA CABRAL	R\$	268.833,76	1
902.***.***-82	ESPOLIO DE DAGMAR SOARES	R\$	268.424,80	1
745.***.***-20	MARCELO PRINCIPE MARTINS	R\$	268.309,70	2
484.***.***-68	ESPOLIO DE COSME FERNANDES GOMES	R\$	268.182,30	1
942.***.***-35	ESPOLIO DE ZILAR RODRIGUES ROSA	R\$	268.069,73	1
538.***.***-34	ALFREDO PAULO MARQUES RODRIGUES	R\$	267.480,26	17
119.***.***-15	NELSON COSTA DE MELLO	R\$	267.090,17	12
178.***.***-62	Eugenio Sossai Junior	R\$	266.789,87	7
104.***.***-91	MARIO JOSE MIRANDA	R\$	266.675,63	1
391.***.***-15	FAUSTO SOLANO PEREIRA	R\$	265.841,51	3
362.***.***-68	ESPÓLIO DE LUCIA MARIA BOTELHO FERNANDES	R\$	264.868,80	1
467.***.***-87	LUIS CLAUDIO NEVES GRISOLIA	R\$	264.586,39	1
952.***.***-89	MAURO TREIGER ROZENSZAJN	R\$	264.297,62	1
926.***.***-15	ANTONIO MARCOS DE LEMOS MACHADO	R\$	263.575,33	14
943.***.***-25	LUIZ FERNANDO PRIOLLI LEAL MENDES	R\$	263.429,78	2
128.***.***-72	ROSA LEVIS	R\$	263.070,41	1
344.***.***-91	IVANILDO SIMOES SILVA	R\$	261.167,72	2
802.***.***-50	ALESSANDRO MENDES MIRANDA	R\$	260.868,73	1
177.***.***-04	FRANCISCO DE OLIVEIRA	R\$	260.505,25	3
746.***.***-87	MARIA EMILIA DE LOURDES SEABRA MARTINS	R\$	260.488,33	3
355.***.***-00	NORMA PEREIRA DA SILVA	R\$	260.438,73	1
915.***.***-68	LAERTE CALIL DE FREITAS	R\$	260.314,68	14
231.***.***-59	ALEX SANDRO FREIRE GONCALVES	R\$	260.154,09	15
667.***.***-34	Marcio Eduardo Cumplido	R\$	259.902,94	1
104.***.***-74	DEBORA ALVES MULLER	R\$	258.904,40	1
663.***.***-20	LUIS FELIPE BONILHA DE SOUZA	R\$	258.720,80	1
718.***.***-00	CELSO BOAVENTURA GONCALVES	R\$	257.863,75	3
349.***.***-30	KATIA NOVELLI MENDANHA	R\$	257.840,53	1
258.***.***-04	Gerci Camargo	R\$	257.669,24	1
716.***.***-06	HELIO MELLO	R\$	257.568,94	2
686.***.***-58	JOSE REZENDE DA SILVA FILHO	R\$	257.272,21	3
820.***.***-15	IVAN EDUARDO PINHEIRO PEREIRA	R\$	257.040,21	14
257.***.***-87	ESPOLIO DE DELJA MARUCIA PALHARES RUTHENIO DE PAIVA	R\$	256.808,02	1
165.***.***-90	MARLON DE OLIVEIRA MORENO COIMBRA	R\$	256.768,64	2
813.***.***-97	CARLOS ROBERTO DA SILVA	R\$	256.273,38	2
363.***.***-91	ABEL JESUS DE SOUZA	R\$	256.092,86	2
639.***.***-00	SERGIO LUIZ DAFLON MONNERAT	R\$	255.428,03	1
458.***.***-87	SUEDEN SILVA PINHEIRO	R\$	255.323,93	2
368.***.***-34	ESPOLIO DE MARIA DAS GRACAS FERNANDES DA SILVA	R\$	255.051,82	1
308.***.***-32	ROSANA CORREA JUNCÁ	R\$	254.890,78	3
305.***.***-49	JOSE ROBERTO SIQUEIRA DAS CHAGAS	R\$	254.826,30	3
138.***.***-72	CLAUDIA REGINA CAMPOS BRAGA	R\$	254.705,08	1

828.***.***-04	Robert Dias Dannenberg	R\$	254.377,72	252
189.***.***-00	HERMES INACIO MACHADO DA SILVA SIQUEIRA	R\$	254.021,95	1
281.***.***-72	JOSE CARLOS VIEIRA VALENTIM	R\$	254.002,42	1
103.***.***-67	FLAVIO MAGDALENA BRAVO	R\$	253.529,70	6
330.***.***-34	EDUARDO JORGE RICHE	R\$	253.339,98	2
508.***.***-15	ESPOLIO DE LYGIA CARVALHO DE FIGUEIREDO	R\$	253.264,26	1
156.***.***-72	WALLACE RIBEIRO LEAL	R\$	253.168,71	1
746.***.***-04	PEDRO HERMANO BARCELLOS	R\$	253.125,76	1
196.***.***-08	ANDERSON GUIDO GUIMARÃES	R\$	253.014,58	1
899.***.***-86	ANDRE LUIS PINTO DE ALMEIDA	R\$	252.858,94	13
306.***.***-52	WAGNER BRAGANCA	R\$	252.725,54	5
814.***.***-87	ZENAIDE CECILIA PEREIRA DA SILVA	R\$	252.595,15	1
869.***.***-53	DEJAILMA MIRANDA MACHADO PÓVOA	R\$	252.483,48	2
239.***.***-91	GENESIO ANTONIO CORREA	R\$	252.343,88	3
466.***.***-86	JERONIMO ROBERTO CASTRO DE MESQUITA	R\$	252.279,22	1
495.***.***-49	SHEYLA LINHARES BARROS	R\$	251.109,45	1
102.***.***-22	ESPOLIO DE NEUZA PINTOR VIEIRA	R\$	250.885,91	1
306.***.***-49	ESPÓLIO DE OSCAR SILVEIRA LEDO	R\$	250.701,67	1
665.***.***-53	GABRIEL MARIO CEZAR MOGRABI	R\$	250.618,82	2
654.***.***-34	ESPOLIO DE ALCYR CORREA REIS	R\$	250.429,25	1
167.***.***-24	EUNICE DE FREITAS MOURAO	R\$	250.311,40	3
785.***.***-32	ELIAS INACIO FERREIRA	R\$	250.035,54	4
969.***.***-43	CHARLES PHILIPPE JACQUARD	R\$	249.990,73	1
192.***.***-00	ESPOLIO DE ORLINDA MARTINS COSTA	R\$	249.844,16	1
173.***.***-49	JOEGE RODRIGUES PINTO	R\$	249.098,39	1
445.***.***-20	ROGERIO ONOFRE DE OLIVEIRA	R\$	249.006,90	16
648.***.***-68	Maria Odete Pires Henriques	R\$	248.630,34	25
260.***.***-20	Patrícia Couto De Oliveira	R\$	248.580,29	1
325.***.***-67	ROGERIO DA SILVA PAQUY	R\$	247.597,00	4
108.***.***-15	ESPOLIO DE MARIA JOSE ARAUJO DE OLIVEIRA	R\$	247.591,09	2
954.***.***-92	RODOLFO OLIVEIRA DA SILVA	R\$	246.826,29	2
868.***.***-14	DONALD ROBERT SCHIMIDT SCOTT	R\$	246.625,94	3
905.***.***-87	EDINO FIALHO FONSECA	R\$	246.573,82	17
176.***.***-49	RUBEM VICENTE	R\$	246.464,35	19
868.***.***-53	RILDO RAMOS GOMES	R\$	246.397,00	18
194.***.***-01	JUSTINO MACEIO DA SILVA JUNIOR	R\$	246.283,25	15
267.***.***-04	ESPOLIO DE ARMANDO FERREIRA	R\$	246.261,08	1
881.***.***-54	A MACHADO PALMEIRA-CARTORIO DO 1º OF.DE JUSTICA DE SILVA JARI	R\$	245.773,31	3
119.***.***-50	ANA ELISA GUÉRON	R\$	245.562,81	1
501.***.***-72	CARLOS HENRIQUE DO NASCIMENTO	R\$	245.356,84	3
375.***.***-49	zélia hautz bettamil guimarães	R\$	245.329,65	1
458.***.***-04	ESPOLIO DE IZANIR DE LIMA MACEDO	R\$	244.990,52	1
532.***.***-49	Vanuzia Dionizio Santiago	R\$	244.953,06	2
322.***.***-68	ROSANGELA MARIA MOREIRA DA SILVA	R\$	244.943,38	1
605.***.***-34	ESPOLIO DE ELOISA FERREIRA	R\$	244.712,25	1
283.***.***-81	GEORGINA QUINTANILHA DA SILVA E ESPOLIO	R\$	244.565,16	1
419.***.***-91	ANA REGINA CAMPOS FERNANDES RIBEIRO GOMES	R\$	244.458,98	6
338.***.***-50	HELENA FERREIRA DA SILVEIRA	R\$	243.893,67	1
584.***.***-49	MARIA HELENA DE OLIVEIRA	R\$	243.730,71	1
548.***.***-15	MARCOS DE CARVALHO LIBRETTI	R\$	243.391,83	1
217.***.***-43	KARLA DUARTE A CARNEIRO	R\$	243.373,32	2
192.***.***-91	JEFERSON ANTONIO DA SILVA VIEIRA	R\$	242.455,86	2
532.***.***-84	CARLA TRINDADE DE MENDONCA	R\$	242.443,50	14
805.***.***-07	VIRGINIA DE PAULA SANTOS	R\$	241.647,40	1
749.***.***-80	JORGE ALEX DOS SANTOS PEREIRA (ALEX MATERIAIS DE CONSTRUCAO)	R\$	241.509,98	1
234.***.***-18	Ana Lúcia Guerra Moreiras	R\$	241.400,04	1
743.***.***-72	VITOR JOSE DE LOURENCO	R\$	240.859,99	12
411.***.***-27	ANA GRASIELA MOREIRA FIGUEIREDO MAGALHAES	R\$	240.730,69	20
304.***.***-50	MARCUS VINICIUS DE OLIVEIRA PINTO	R\$	240.459,50	8
209.***.***-04	ESPOLIO DE JOAO LEANDRO	R\$	240.322,31	1
250.***.***-20	JOSE MARIA DOS REIS	R\$	240.239,55	1
127.***.***-09	BEATRIZ SOUZA CORREIA	R\$	240.178,23	4
224.***.***-05	RODRIGO BUENO DE MORAES MILAN	R\$	240.064,13	3
510.***.***-04	ESPOLIO DE MARIA PEREIRA DA SILVA	R\$	239.792,46	1
744.***.***-04	JOAO CARLOS DO REGO PEREIRA	R\$	239.739,62	14
100.***.***-12	EDUARDO GONCALVES VELASQUES	R\$	239.444,77	1

186.***.***-79	Jayme Elias Kayat	R\$	239.185,01	258
374.***.***-15	CARLOS ALBERTO NUNES DA CRUZ	R\$	239.182,69	1
797.***.***-71	SEBASTIÃO FABIO QUINTILIANO DE ARAUJO ROCHA	R\$	239.175,63	1
196.***.***-13	FERNANDO SILVA GOMES DE MENDONCA FILHO	R\$	238.737,01	2
512.***.***-04	CLEBER LEONARDO PEREIRA	R\$	238.101,76	5
237.***.***-15	Helena Peres Parames	R\$	237.970,21	1
384.***.***-72	Toufic Khalili	R\$	237.355,48	1
823.***.***-96	Fernanda Eyer Martins Ferreira	R\$	237.195,48	2
453.***.***-34	LUIZ CARLOS FERNANDES FRATANI	R\$	236.788,73	12
624.***.***-53	ANA MARIA DE PAULA MIRANDA	R\$	236.784,92	5
235.***.***-49	JACKSON VIEIRA DA SILVA	R\$	236.289,71	3
817.***.***-20	LIDIA MERCEDES OLIVEIRA SOARES	R\$	235.830,32	15
783.***.***-58	ANA MARIA DE MELLO FREITAS E OUTROS(AS)	R\$	235.507,58	2
322.***.***-20	JOSE FRANCISCO SENTINELI	R\$	235.505,15	11
858.***.***-40	BÁRBARA D'ARAÚJO ROCHA	R\$	234.968,04	1
197.***.***-20	ESPOLIO DE LEDA MARIA DE SA	R\$	234.481,52	1
381.***.***-91	ESPOLIO DE DALKA DE FARIA MEZA	R\$	234.197,42	1
759.***.***-25	MARCIA HELENA MIRANDA BRANDÃO E OUTRAS	R\$	234.138,80	1
281.***.***-00	ESPOLIO DE ARLETE JORGE MAGARAO	R\$	233.601,40	1
103.***.***-02	JOSE FERNANDO MACIEL DA SILVA JUNIOR	R\$	233.576,56	2
722.***.***-93	BIO HENRIQUE VILACHA DE ALMEIDA REGO-MANGARATIBA RCPN 1ºDI	R\$	232.986,47	7
707.***.***-53	AGOSTINHO JOSE GOMES DE CASTRO	R\$	232.240,85	2
100.***.***-15	ESPOLIO DO SR FIRMINO TEIXEIRA	R\$	232.238,90	1
826.***.***-15	SERGIO PEREIRA DA CUNHA	R\$	232.175,76	1
523.***.***-85	DANIEL DA SILVA BARROS	R\$	232.119,89	4
287.***.***-34	JOSÉ CARLOS BALEEIRO	R\$	231.877,12	7
242.***.***-82	JORGE HENRIQUE NUNES	R\$	231.319,41	7
680.***.***-53	ESPOLIO DE ELIANA GONCALVES DA CONCEICAO	R\$	230.983,05	2
764.***.***-44	WANDA MENDES REIS	R\$	230.769,25	1
371.***.***-09	RICARDO JOSE CALDEIRA	R\$	230.605,42	1
240.***.***-39	FABIO LOPES DIAS	R\$	230.322,00	5
113.***.***-00	MARIA FELISBERTA BAPTISTA DA TRINDADE	R\$	230.277,58	13
109.***.***-82	FLAVIA TAVARES VEGELE	R\$	230.195,18	1
877.***.***-00	CLAUDIO ELIAS DE ALMEIDA OLIVEIRA	R\$	229.992,11	12
706.***.***-20	CARMELITA OLIVEIRA SILVEIRA CANDEIA	R\$	229.269,72	1
500.***.***-00	ANTONIO CARLOS PAGNUZZI ARAUJO	R\$	229.152,54	10
289.***.***-04	ESPOLIO DE DILCE SILVA VIEIRA	R\$	229.104,59	1
680.***.***-72	JOSE LUIS MACIEL PUGLIA	R\$	228.868,94	4
740.***.***-28	VINICIUS CARVALHO DE ALMEIDA	R\$	228.544,44	1
964.***.***-77	RONEY BORGES DE AZEVEDO	R\$	228.446,65	1
257.***.***-53	JOÃO FERNANDO FERNANDES TINOCO	R\$	228.401,58	2
283.***.***-27	Sabrina De Vasconcellos Norbert	R\$	228.059,00	1
981.***.***-30	PAULO HENRIQUE MOREIRA LESSA	R\$	227.728,38	1
194.***.***-19	ALEXANDRE DA SILVA ARAUJO	R\$	227.577,56	2
848.***.***-37	CAIO AMADEI MARQUES DA COSTA	R\$	227.471,48	1
125.***.***-10	Victor Costa Juacaba	R\$	226.966,80	1
882.***.***-59	MARIA DE FATIMA DE SOUZA QUINTAL	R\$	226.810,17	2
129.***.***-04	MARIO DE OLIVEIRA TRICANO	R\$	226.721,42	5
104.***.***-87	ESPÓLIO DE JOÃO BATISTA FERREIRA	R\$	226.584,05	2
452.***.***-53	PAULO VIEIRA DE BARROS	R\$	226.519,25	13
563.***.***-00	ESPOLIO DE JONAS PEREIRA	R\$	225.976,27	1
440.***.***-68	ANTONIO ROSSI MACHADO BASTOS	R\$	225.641,67	13
591.***.***-06	ISABELLE FRANCOISE DUDIN DO NASCIMENTO	R\$	225.285,37	1
713.***.***-81	MARCELO FLORA SALES	R\$	225.167,58	1
269.***.***-49	ESPOLIO DE ALTAIR MOREIRA FERREIRA DA GAMA	R\$	225.153,18	3
661.***.***-91	Marcia Regina Buentes Dos Santos Pessoa	R\$	225.030,37	1
666.***.***-91	Francisco José Leite	R\$	224.536,92	3
843.***.***-34	Gustavo Cantinho Mariz	R\$	224.469,00	1
320.***.***-34	IEDA GONCALVES FERREIRA	R\$	224.264,14	2
908.***.***-34	ANTONIO SANTOS SALUSTIANO	R\$	224.262,01	1
415.***.***-49	VALMIR DE OLIVEIRA	R\$	224.239,05	3
305.***.***-30	FELIPE FERREIRA PINHEIRO MACHADO	R\$	224.136,47	1
701.***.***-88	SIMONE MARTINS GUIMARAES	R\$	223.550,60	14
632.***.***-00	GILSON GLADSTONE DE ARAUJO NAVARRO	R\$	222.786,06	1
194.***.***-35	JOSE DONIZETE DE SOUZA JUNIOR	R\$	222.373,72	3
205.***.***-87	Daniel De Silva E Sousa	R\$	222.302,60	1

427.***.***-08	JOSE SCHUWA KASAI NICIOKA	R\$	221.846,42	254
521.***.***-96	DAVID PERINI VERMELHO	R\$	221.830,78	6
208.***.***-08	MARCO AURELIO SA PINTO SALGADO	R\$	221.629,34	7
840.***.***-72	Lucimar Costa Magalhaes	R\$	221.222,50	1
101.***.***-32	RAQUEL REIS DA SILVA PEREIRA -ITABORAI RCPN 2 DISTRITO	R\$	220.957,75	3
854.***.***-68	LUIZ FERNANDO DE FARIAS SOARES	R\$	220.845,19	1
562.***.***-15	FATIMA HELENA SERAFIM SILVA	R\$	220.700,67	1
120.***.***-62	ANDRE LUIZ GOMES DE FIGUEIREDO MARQUES	R\$	220.444,23	2
876.***.***-64	FABIO LIMA TAVEIRA	R\$	220.126,41	4
208.***.***-49	JOSE CARLOS SOARES	R\$	219.674,38	16
116.***.***-87	- ESPOLIO DE ZENILDA RODRIGUES DA SILVA	R\$	219.392,02	1
604.***.***-49	ERIR RIBEIRO COSTA FILHO	R\$	219.374,77	6
931.***.***-56	Alessandro Teodoro	R\$	219.137,65	1
416.***.***-48	Espólio de Laura Ioselli Zottolo	R\$	219.116,88	1
107.***.***-34	ANTONIO MARIA TEIXEIRA DE BARROS	R\$	219.081,01	1
990.***.***-53	JANE AUXILIADORA ROCHA NUNES	R\$	218.972,23	14
504.***.***-91	HELIO PACHECO LEAO	R\$	218.860,35	4
331.***.***-08	MARCELO SANTOS ROSA	R\$	218.613,86	12
374.***.***-72	ESPOLIO DE MAFALDA PINTO COSTA COELHO	R\$	218.584,12	1
438.***.***-49	COSME GILMAR DE SOUZA	R\$	218.482,37	1
689.***.***-00	EURICO PINHEIRO BERNARDES JUNIOR	R\$	218.474,53	6
661.***.***-30	ESPOLIO DE WILSON DE SOUZA FRANCA	R\$	218.420,84	1
230.***.***-04	MARIA DA GRAÇA SEIXAS CONDE	R\$	217.341,48	1
710.***.***-41	ALEX DA COSTA CAMPOS	R\$	217.005,10	2
266.***.***-09	GUILHERME PESSANHA RIBEIRO	R\$	216.902,39	12
618.***.***-32	OTON VIEIRA DELLATORRE	R\$	216.895,80	5
233.***.***-72	GABRIEL LOPES DE SOUZA	R\$	216.788,49	1
739.***.***-87	José Leal Tenorio	R\$	216.763,95	2
269.***.***-53	Espólio de Maria De Jesus Carvalho Alberto	R\$	216.144,22	1
149.***.***-15	ESPOLIO DE JOAO BAPTISTA NUNES	R\$	215.620,80	1
708.***.***-68	Angela Maria Louro Maia De Oliveira	R\$	215.479,87	3
648.***.***-34	PAULO ROBERTO MISTRANGI DE OLIVEIRA	R\$	215.404,72	11
702.***.***-00	ESPOLIO DE NADIR GALDINO DA SILVA RAMOS	R\$	215.384,94	1
543.***.***-68	ABILIO DA SILVA ALEIXO	R\$	215.259,56	3
628.***.***-72	Sara Lucia De Melo Moura Reis	R\$	215.237,45	4
521.***.***-62	Gisela Alberto Do Carmo	R\$	215.087,40	6
502.***.***-53	SEBASTIÃO DINIZ CARVALHO	R\$	215.052,62	1
803.***.***-00	CARLOS IMBUZEIROS-NOVA FRIBURGO RCPN 6 DISTRITO	R\$	214.886,58	3
599.***.***-87	Gustavo Martins da Costa Filgueiras	R\$	214.522,13	1
936.***.***-20	MARCO AURELIO SAMPAIO LEITE	R\$	214.182,68	7
157.***.***-74	ALEX RODRIGUES LEITAO	R\$	214.079,55	11
156.***.***-44	EDUARDO ERNESTO BAZHUNI MAIA	R\$	213.968,33	6
809.***.***-72	ESPOLIO DE NILZA SANTOS RODRIGUES	R\$	213.867,37	1
305.***.***-20	LAURO BRANDAO DE CAMPOS	R\$	213.434,57	1
629.***.***-87	MARGARETH SANTOLIN DE AGUIAR	R\$	213.432,87	6
297.***.***-15	JACEGUAI SILVA	R\$	213.342,52	1
796.***.***-53	LUIS PAULO TELES DE OLIVEIRA	R\$	213.321,23	1
746.***.***-27	SERGIO JOSE RIBEIRO SENA	R\$	213.148,43	1
397.***.***-87	Adilson Silva Monte	R\$	212.940,28	3
759.***.***-87	Genelson Teixeira de Aguiar	R\$	212.708,88	1
121.***.***-27	Ana Maria Therèze Dal Sasso	R\$	212.459,95	1
810.***.***-00	ÂNGELA LACERDA RODRIGUES	R\$	212.369,79	2
785.***.***-06	Antonio Marcos dos Santos Suzuki e outro	R\$	212.141,63	1
383.***.***-87	Arthur Carlos De Maia Caetano	R\$	212.062,70	2
986.***.***-20	JACYMIRA JACINTHA VIEIRA BRAIDA	R\$	211.777,54	2
588.***.***-97	EDUARDO HENRIQUE FOLGADO GONCALVES	R\$	211.674,24	10
368.***.***-04	ARLINDO JOVENTINO PEREIRA	R\$	211.310,27	1
373.***.***-45	NELSON BELCAVELLO MACEDO	R\$	211.286,19	1
224.***.***-79	Maria Lúcia Cruz Santos	R\$	211.183,25	3
211.***.***-94	ESPOLIO DE NICE COUPE DE MORAES	R\$	210.366,48	1
412.***.***-76	LUIZ ANTONIO ANTUNES CAETANO	R\$	210.158,91	1
786.***.***-20	JORGE LUIZ JOSE DA COSTA	R\$	210.133,17	1
874.***.***-15	ISABEL ALMEIDA ALVES	R\$	209.540,43	2
121.***.***-00	HELENA LITMAN SCHWARTZ	R\$	209.502,04	1
715.***.***-00	ANA CRISTINA BASTOS CESCHIN	R\$	209.467,93	1
115.***.***-20	ESPOLIO DE YEDDA DA SILVA BRASIL	R\$	209.353,38	1

208.***.***-04	JOSE LUIZ ANCHITE	R\$	209.309,30	255
217.***.***-56	LUCILIA OLIVEIRA DO ROSARIO	R\$	209.015,69	2
245.***.***-20	ESPOLIO DE CLAUDIA MARIA DRUMMOND	R\$	208.408,44	2
443.***.***-91	HAROLDO CUSTODIO DE FARIA	R\$	208.344,49	4
550.***.***-91	ESPOLIO DE MARIA THERESINHA SCHERER MAGALHAES	R\$	208.327,02	1
912.***.***-59	ESPÓLIO DE JOAO LOURENCO DUARTE	R\$	208.230,64	1
746.***.***-53	JOSITE DA PENHA LYRIO DUARTE	R\$	208.230,64	1
222.***.***-72	RONALDO DOS SANTOS LOBO	R\$	207.716,43	1
698.***.***-15	ANA MARIA COLA	R\$	207.577,12	1
618.***.***-78	Adyl Faria Alves dos Santos	R\$	207.431,71	1
466.***.***-53	ALBERTO FERREIRA FREITAS	R\$	207.348,66	8
807.***.***-46	Rafael Lucena Camargo	R\$	207.036,04	1
902.***.***-15	LUCIENE MARIA GUIMARAES PEREIRA	R\$	206.915,40	4
543.***.***-20	ROGÉRIO FREIRE MACHADO	R\$	206.901,20	1
762.***.***-15	ERCINIO PINTO DE SOUZA	R\$	206.216,79	11
306.***.***-34	EDUARDO CARDOSO GONCALVES DA SILVA	R\$	205.919,57	12
469.***.***-43	ESPOLIO DE IVETE PESSANHA DE SOUZA	R\$	205.805,49	1
977.***.***-72	MANOEL PINHEIRO DE QUEIROZ	R\$	205.699,57	1
556.***.***-00	Ana Maria Teixeira De Carvalho	R\$	205.590,30	3
431.***.***-91	AMAURY SILVA DE CARVALHO	R\$	205.448,74	9
193.***.***-24	WAGNER DOS SANTOS CARNEIRO	R\$	205.044,83	7
555.***.***-04	ELOA SILVA PEIXOTO GUIMARAES	R\$	204.941,00	1
160.***.***-82	JOSE CARLOS PINTO DE MIRANDA MONTENEGRO	R\$	204.777,98	2
668.***.***-72	JORGETE GUERRA LOPES	R\$	204.751,48	1
511.***.***-20	FABRICIA GUIMARAES DA SILVA	R\$	204.693,09	1
721.***.***-09	Lee Stephan De Almeida	R\$	204.446,35	7
920.***.***-50	BRUNO SKORNICKI	R\$	204.166,53	5
190.***.***-69	MARCELO DE OLIVEIRA DO ESPIRITO SANTO	R\$	204.126,60	1
286.***.***-72	WALDETH BRASIEL RINALDI	R\$	203.386,78	7
449.***.***-49	LUIZ CARLOS DE CASTRO	R\$	203.170,76	1
166.***.***-04	ANA LUIZA CARNEIRO BASTOS	R\$	203.078,73	1
540.***.***-49	ALTAIR GOMES BARD	R\$	202.608,70	1
472.***.***-34	GLAUCIA MARIA BARRETO SILVA	R\$	202.496,44	6
269.***.***-96	EDEMILSON DE OLIVEIRA MARINS	R\$	202.194,10	6
740.***.***-63	DANIELLE CARDOSO QUARESMA AUGUSTO	R\$	201.489,20	2
805.***.***-53	MARCELO SLOBODA CORTEZ	R\$	201.038,30	1
549.***.***-15	OSWALDO JORGE CASTELLO BRANCO FERNANDES	R\$	200.741,77	1
702.***.***-29	ROBERTO VAZ DA SILVA	R\$	200.596,51	4
276.***.***-53	ESPOLIO DE CLAUDIO DE SOUZA LESSA	R\$	200.557,78	1
177.***.***-06	PAULO CEZAR LOPES FERREIRA	R\$	200.098,89	3

Núcleo de Gestão da Procuradoria da Dívida Ativa

Atualizado em 04/09/2025

INVESTIMENTOS PREVISTOS NOS ORÇAMENTOS FISCAL E DA SEGURIDADE					
LDO 2026 ART 24 INCISO III ALÍNEA 5					
APLICAÇÃO DOS RECURSOS				PLOA 2026	
FUNÇÃO	TÍTULO FUNÇÃO	FONTE	TÍTULO FONTE	ORÇ. FISCAL	ORÇ. SEGURIDADE
01	Legislativa	1.500.100	Ordinários Provenientes de Impostos	85.216.002	0
01	Legislativa	1.501.230	Outros Rec não Vinculados - Recursos Próprios	64.954.803	0
01	Legislativa	1.760.232	Rec de Emol, Txs e Cust -Dir Arrecad	3.956.310	0
02	Judiciária	1.501.230	Outros Rec não Vinculados - Recursos Próprios	1.000.000	0
02	Judiciária	1.760.232	Rec de Emol, Txs e Cust -Dir Arrecad	200.145.000	0
03	Essencial à Justiça	1.500.100	Ordinários Provenientes de Impostos	217.860.792	0
03	Essencial à Justiça	1.501.230	Outros Rec não Vinculados - Recursos Próprios	49.785.000	0
03	Essencial à Justiça	1.753.232	Rec Prov Taxas e Contribuições-D. Arrecadadas	21.579.464	0
03	Essencial à Justiça	1.760.232	Rec de Emol, Txs e Cust -Dir Arrecad	62.774.328	0
04	Administração	1.500.100	Ordinários Provenientes de Impostos	31.279.055	0
04	Administração	1.501.230	Outros Rec não Vinculados - Recursos Próprios	2.459.692	0
04	Administração	1.752.230	Rec Vinculados ao Trânsito-Recursos Próprios	30.000	0
04	Administração	1.753.232	Rec Prov Taxas e Contribuições-D. Arrecadadas	225.000	0
04	Administração	1.754.111	Recursos de Operações de Crédito - Tesouro	26.449.825	0
04	Administração	1.755.233	Recursos de Alienação Bens/Ativos-Adm Direta	146.000	0
04	Administração	1.759.245	Concessão Serv de Água Esgoto-Outras Fontes	1.423.778	0
06	Segurança Pública	1.500.100	Ordinários Provenientes de Impostos	152.148.992	0
06	Segurança Pública	1.501.230	Outros Rec não Vinculados - Recursos Próprios	5.127.038	19.569.095
06	Segurança Pública	1.700.212	Outras Transf - Conv e Instr Cong-- União	61.780.816	0
06	Segurança Pública	1.712.224	Transferências Fundo a Fundo - FUNPEN	7.990.000	0
06	Segurança Pública	1.713.224	Transferências Fundo a Fundo - FSP	45.862.212	0
06	Segurança Pública	1.752.230	Rec Vinculados ao Trânsito-Recursos Próprios	6.000.000	0
06	Segurança Pública	1.753.232	Rec Prov Taxas e Contribuições-D. Arrecadadas	156.611.814	0
06	Segurança Pública	1.759.103	Recursos Vinculados a Fundos - FISED	56.011.524	0
08	Assistência Social	1.500.100	Ordinários Provenientes de Impostos	0	336.650
08	Assistência Social	1.660.224	Transferência do FNAS	0	2.315.456
08	Assistência Social	1.759.103	Recursos Vinculados a Fundos - FISED	0	5.000
08	Assistência Social	1.761.122	Recursos Vinc ao FECP - Adicional do ICMS	0	151.398.672
09	Previdência Social	1.802.235	Rec Vinculados ao RPPS-Taxa de Administração	0	50.393.432
10	Saúde	1.500.100	Ordinários Provenientes de Impostos	0	354.915.750
10	Saúde	1.501.230	Outros Rec não Vinculados - Recursos Próprios	0	9.888.294
10	Saúde	1.600.225	Transf Fdo a Fdo do SUS - Bloco de Manutenção	0	1.385.522
10	Saúde	1.601.225	Transf Fdo a Fdo do SUS-Bloco de Estruturação	0	800.000
10	Saúde	1.621.225	Transf F/F do SUS- Governo Estadual	0	13.555.120
10	Saúde	1.753.232	Rec Prov Taxas e Contribuições-D. Arrecadadas	0	57.000
10	Saúde	1.761.122	Recursos Vinc ao FECP - Adicional do ICMS	0	10.023.058
10	Saúde	1.899.223	Contratos Intraorçamentários Gestão de Saúde	0	85.440.000
11	Trabalho	1.500.100	Ordinários Provenientes de Impostos	58.000	3.000
11	Trabalho	1.714.224	Transferências Fundo a Fundo - FAT	1.038.590	0
12	Educação	1.500.100	Ordinários Provenientes de Impostos	128.757.554	54.025.562
12	Educação	1.501.230	Outros Rec não Vinculados - Recursos Próprios	13.672.390	0
12	Educação	1.550.105	Transferência do Salário-Educação	10.663.000	0
12	Educação	1.551.224	FNDE-Programa Dinheiro Direto na Escola- PDDE	1.166.325	0
12	Educação	1.569.224	Outras Transferências de Recursos do FNDE	4.546.684	0
12	Educação	1.570.212	Convênios e Instrumentos Congêneres- Educação	4.136.684	0
12	Educação	1.631.212	Convênios e Instrumentos Congêneres - Saúde	700.278	0
12	Educação	1.700.212	Outras Transf - Conv e Instr Cong-- União	12.177.897	0
12	Educação	1.703.212	Outras Transf-Conv e Instr Cong-Outras Entid	143.733	0
12	Educação	1.761.122	Recursos Vinc ao FECP - Adicional do ICMS	44.557.167	0
13	Cultura	1.500.100	Ordinários Provenientes de Impostos	9.645.800	0
13	Cultura	1.700.212	Outras Transf - Conv e Instr Cong-- União	18.811.462	0
13	Cultura	1.719.228	Transferências Aldir Blanc Fomento à Cultura	10.621.102	0
14	Direitos da Cidadania	1.500.100	Ordinários Provenientes de Impostos	2.374.894	0
14	Direitos da Cidadania	1.761.122	Recursos Vinc ao FECP - Adicional do ICMS	2.351.893	0
15	Urbanismo	1.500.100	Ordinários Provenientes de Impostos	833.856.557	0
15	Urbanismo	1.700.214	Outras Transf-Conv e Instr Cong União - PAC	25.992	0
15	Urbanismo	1.759.150	Recursos Vinculados a Fundos-FEHIS-Tesouro	4.999.999	0
15	Urbanismo	1.759.151	Recursos Vinculados a Fundos-FECAM-Tesouro	1.557.885	0
15	Urbanismo	1.759.152	Rec Vinc a Fundos-Fundo Soberano-Royalties	97.870.184	0
16	Habituação	1.500.100	Ordinários Provenientes de Impostos	27.131.705	0
16	Habituação	1.700.214	Outras Transf-Conv e Instr Cong União - PAC	35.839.142	0
16	Habituação	1.759.150	Recursos Vinculados a Fundos-FEHIS-Tesouro	90.620.998	0
17	Saneamento	1.759.151	Recursos Vinculados a Fundos-FECAM-Tesouro	155.000.000	0
17	Saneamento	1.899.218	Outros Rec Vinc-Transf Intraorçamentárias	3.000.000	0
18	Gestão Ambiental	1.500.100	Ordinários Provenientes de Impostos	41.832	0
18	Gestão Ambiental	1.501.230	Outros Rec não Vinculados - Recursos Próprios	65.000.000	0
18	Gestão Ambiental	1.700.214	Outras Transf-Conv e Instr Cong União - PAC	257.167.394	0
18	Gestão Ambiental	1.753.232	Rec Prov Taxas e Contribuições-D. Arrecadadas	40.000	0
18	Gestão Ambiental	1.756.233	Rec de Alienação de Bens/Ativos-Adm Indireta	5.676	0
18	Gestão Ambiental	1.759.151	Recursos Vinculados a Fundos-FECAM-Tesouro	471.773.479	0
18	Gestão Ambiental	1.799.297	Outras Vinc Legais - Conservação Ambiental	25.208.914	0
18	Gestão Ambiental	1.899.218	Outros Rec Vinc-Transf Intraorçamentárias	27.349.404	0
19	Ciência e Tecnologia	1.500.100	Ordinários Provenientes de Impostos	40.054.753	0
19	Ciência e Tecnologia	1.501.230	Outros Rec não Vinculados - Recursos Próprios	49.155.667	0
20	Agricultura	1.500.100	Ordinários Provenientes de Impostos	1.402.769	0
20	Agricultura	1.700.212	Outras Transf - Conv e Instr Cong-- União	31.814	0
21	Organização Agrária	1.500.100	Ordinários Provenientes de Impostos	100.000	0
22	Indústria	1.500.100	Ordinários Provenientes de Impostos	3.357.319	0



APLICAÇÃO DOS RECURSOS					PLOA 2026
FUNÇÃO	TÍTULO FUNÇÃO	FONTE	TÍTULO FONTE	ORÇ. FISCAL	ORÇ. SEGURIDADE
22	Indústria	1.501.230	Outros Rec não Vinculados - Recursos Próprios	34.900	0
22	Indústria	1.700.212	Outras Transf - Conv e Instr Cong-- União	70.000	0
23	Comércio e Serviços	1.500.100	Ordinários Provenientes de Impostos	200.000	0
23	Comércio e Serviços	1.501.230	Outros Rec não Vinculados - Recursos Próprios	5.256.680	2.195.519
25	Energia	1.500.100	Ordinários Provenientes de Impostos	560.000	0
26	Transporte	1.500.100	Ordinários Provenientes de Impostos	221.469.959	0
26	Transporte	1.501.230	Outros Rec não Vinculados - Recursos Próprios	59.044.552	0
26	Transporte	1.759.151	Recursos Vinculados a Fundos-FECAM-Tesouro	1.659.065	0
26	Transporte	1.759.245	Concessão Serv de Água Esgoto-Outras Fontes	11.000.000	0
27	Desporto e Lazer	1.500.100	Ordinários Provenientes de Impostos	2.010.000	0
<b>TOTAL DE RECURSOS APLICADOS</b>				<b>4.018.137.537</b>	<b>756.307.130</b>

LIMITE MÁXIMO DA DESPESA COM PESSOAL ART. 169 DA CONSTITUIÇÃO FEDERAL E NO ART. 20 DA LRF LDO 2023 ART 23 III ALÍNEA C						PLOA 2026
DESPESA TOTAL COM PESSOAL - ART 18 DA LRF	ASSEMBLEIA LEGISLATIVA	TRIBUNAL DE CONTAS	TRIBUNAL DE JUSTIÇA	MINISTÉRIO PÚBLICO	PODER EXECUTIVO	TOTAL
( + ) DESPESA BRUTA COM PESSOAL ( I )	1.658.402.148	1.600.728.012	8.891.379.213	2.435.092.113	56.454.078.091	71.039.679.577
PESSOAL ATIVO	949.760.019	785.481.950	5.491.972.000	1.973.096.212	30.717.623.496	39.917.933.677
VENCIMENTOS, VANTAGENS E OUTRAS DESPESAS VARIÁVEIS	901.293.784	692.201.184	4.670.844.000	1.732.645.428	28.363.957.079	36.360.941.475
OBRIGAÇÕES PATRONAIS	48.466.235	93.280.766	821.128.000	240.450.784	2.353.666.417	3.556.992.202
PESSOAL INATIVO E PENSIONISTAS	708.642.129	815.246.062	3.399.407.213	461.995.901	25.599.776.962	30.985.068.267
APOSENTADORIAS, RESERVA E REFORMAS	450.022.410	581.746.344	2.903.556.010	452.940.668	19.624.957.363	24.013.222.795
PENSÕES	258.619.719	233.499.718	495.851.203	9.055.233	5.974.819.599	6.971.845.472
OUTRAS DESPESAS C/ PESSOAL DECORRENTES DE CONTRATOS DE TERCEIRIZAÇÃO (ART. 18 § 1º DA LRF)	-	-	-	-	136.677.633	136.677.633
( - ) DESPESAS NÃO COMPUTADAS (ART. 19 § 1º DA LRF) ( II )	211.145.150	179.326.929	1.338.574.360	392.030.761	7.640.151.382	9.761.228.582
INDENIZAÇÕES POR DEMISSÃO E INCENTIVOS À DEMISSÃO VOLUNTÁRIA	51.792.993	-	-	-	10.537.349	62.330.342
DECORRENTES DE DECISÃO JUDICIAL	51.792.993	-	-	2.400.000	1.277.255.753	1.331.448.746
DESPESAS DE EXERCÍCIOS ANTERIORES	-	-	-	-	-	-
INATIVOS E PENSIONISTAS COM RECURSOS VINCULADOS	107.559.164	179.326.929	1.338.574.360	389.630.761	6.352.358.280	8.367.449.494
Total da Despesa com Pessoal para apuração do Limite - TDP ( III ) = ( I - II )	1.447.256.998	1.421.401.083	7.552.804.853	2.043.061.352	48.813.926.709	61.278.450.995
Receita Corrente Líquida - RCL ( IV )	91.822.190.828	91.822.190.828	91.822.190.828	91.822.190.828	91.822.190.828	91.822.190.828
% do Total da Despesa com Pessoal = TDP sobre RCL ( V ) = ( III/IV)	1,576%	1,548%	8,23%	2,23%	53,16%	66,74%
Limite Máximo (incisos I, II e III, art. 20 da LRF)	1.546.285.694	1.208.380.031	5.509.331.450	1.836.443.817	44.992.873.506	55.093.314.497
	1,684%	1,316%	6,00%	2,00%	49,00%	60,00%
Limite Prudencial ( § único, art. 22 da LRF)	1.468.971.409	1.147.961.030	5.233.864.877	1.744.621.626	42.743.229.830	52.338.648.772
	1,600%	1,250%	5,70%	1,90%	46,55%	57,00%
Limite de Alerta (inciso II, § 1º, art. 59 da LRF)	1.391.657.124	1.087.542.028	4.958.398.305	1.652.799.435	40.493.586.155	49.583.983.047
	1,516%	1,184%	5,40%	1,80%	44,10%	54,00%
INATIVOS E PENSIONISTAS COM RECURSOS VINCULADOS ( ROYALTIES )	455.522.908	468.461.882	1.362.570.802	0	14.289.699.417	16.576.255.009
Total da Despesa com Pessoal para apuração do Limite - TDP ( III ) = ( I - II )	991.734.090	952.939.201	6.190.234.051	2.043.061.352	34.524.227.292	44.702.195.986
% do Total da Despesa com Pessoal = TDP sobre RCL ( V ) = ( III/IV)*	1,080%	1,038%	6,74%	2,23%	37,60%	48,68%
Limite Máximo (incisos I, II e III, art. 20 da LRF)	1.546.285.694	1.208.380.031	5.509.331.450	1.836.443.817	44.992.873.506	55.093.314.497
	1,684%	1,316%	6,00%	2,00%	49,00%	60,00%

\*Considera como metodologia as receitas específicas oriundas de participações especiais e royalties do petróleo e gás natural como receitas do Plano Financeiro do Rioprevidência, segundo a LC nº 192 de 06 de julho de 2021. Na apreciação das Contas de Governo de 2024, o TCE-RJ alegou que esta metodologia poderá ser utilizada enquanto não declarada sua inconstitucionalidade (ADI nº 7.165).

FUNDO ESPECIAL DOS DIREITOS DA MULHER - FEDM LDO 2026 ART 24 INCISO III ALÍNEA W			
ORIGEM DOS RECURSOS			PLOA 2026
RECURSOS DO FEDM - ART 12º DA LEI ESTADUAL Nº 4638 -09/11/05		FONTE RECURSOS	TOTAL DA RECEITA
RECURSOS PROVENIENTES DE FONTES TESOIRO			
TOTAL DE RECURSOS DESTINADOS AO FUNDO ESPECIAL DOS DIREITOS DA MULHER			-

APLICAÇÃO DOS RECURSOS			PLOA 2026
AÇÃO	TÍTULO AÇÃO	FONTE	TOTAL
4881	Promoção dos direitos da mulher	1.500.100	161.093
TOTAL DE RECURSOS APLICADOS NO FUNDO ESPECIAL DOS DIREITOS DA MULHER			161.093

## PREVISÃO DE ARRECAÇÃO DO ICMS POR SETOR ECONÔMICO LDO 2026 ART 24 INCISO III ALÍNEA Y

Setores Econômicos	ICMS principal	ICMS Multas e Juros	ICMS Dívida Ativa	ICMS Multas e Juros da Dívida Ativa	Total
A - AGRICULTURA, PECUÁRIA, PRODUÇÃO FLORESTAL, PESCA E AQUICULTURA	16.651.832,60	84.317,63	18.711,18	32.690,34	16.787.551,74
B - INDÚSTRIAS EXTRATIVAS	4.643.280.062,50	23.511.547,81	5.217.519,63	9.115.536,36	4.681.124.666,31
C - INDÚSTRIAS DE TRANSFORMAÇÃO	12.319.609.134,68	62.381.134,74	13.843.188,80	24.185.455,87	12.420.018.914,08
D - ELETRICIDADE E GÁS	7.357.853.149,58	37.256.963,57	8.267.806,97	14.444.697,94	7.417.822.618,06
E - ÁGUA, ESGOTO, ATIVIDADES DE GESTÃO DE RESÍDUOS E DESCONTAMINAÇÃO	53.310.558,20	269.941,45	59.903,53	104.657,55	53.745.060,74
F - CONSTRUÇÃO	116.054.903,60	587.651,48	130.407,54	227.835,21	117.000.797,84
G - COMÉRCIO; REPARAÇÃO DE VEÍCULOS AUTOMOTORES E MOTOCICLETAS	16.018.558.688,86	81.111.004,17	17.999.591,53	31.447.113,30	16.149.116.397,86
H - TRANSPORTE, ARMAZENAGEM E CORREIO	3.064.060.480,21	15.515.067,69	3.442.996,22	6.015.263,85	3.089.033.807,98
I - ALOJAMENTO E ALIMENTAÇÃO	729.777.000,63	3.695.272,87	820.029,33	1.432.674,47	735.724.977,29
J - INFORMAÇÃO E COMUNICAÇÃO	2.173.373.648,26	11.005.017,52	2.442.157,17	4.266.696,44	2.191.087.519,39
K - ATIVIDADES FINANCEIRAS, DE SEGUROS E SERVIÇOS RELACIONADOS	8.094.254,43	40.985,78	9.095,28	15.890,38	8.160.225,87
L - ATIVIDADES IMOBILIÁRIAS	4.409.037,17	22.325,44	4.954,31	8.655,68	4.444.972,60
M - ATIVIDADES PROFISSIONAIS, CIENTÍFICAS E TÉCNICAS	247.992.184,64	1.255.724,41	278.661,65	486.850,19	250.013.420,89
N - ATIVIDADES ADMINISTRATIVAS E SERVIÇOS COMPLEMENTARES	183.850.294,92	930.937,82	206.587,26	360.928,92	185.348.748,92
O - ADMINISTRAÇÃO PÚBLICA, DEFESA E SEGURIDADE SOCIAL	2.316.007,85	11.727,25	2.602,43	4.546,71	2.334.884,25
P - EDUCAÇÃO	6.375.745,92	32.284,00	7.164,24	12.516,66	6.427.710,82
Q - SAÚDE HUMANA E SERVIÇOS SOCIAIS	3.575.254,43	18.103,53	4.017,41	7.018,82	3.604.394,20
R - ARTES, CULTURA, ESPORTE E RECREAÇÃO	17.650.054,46	89.372,19	19.832,86	34.650,01	17.793.909,52
S - OUTRAS ATIVIDADES DE SERVIÇOS	43.831.693,37	221.944,60	49.252,41	86.048,95	44.188.939,33
T - SERVIÇOS DOMÉSTICOS	2.887,82	14,62	3,24	5,67	2.911,36
Não identificável (*)	7.653.709.499,08	38.755.051,26	8.600.252,20	15.025.513,50	7.716.090.316,04
<b>Total Geral</b>	<b>54.664.336.373,19</b>	<b>276.796.389,85</b>	<b>61.424.735,21</b>	<b>107.315.246,81</b>	<b>55.109.872.745,06</b>

(\*) Valores de pessoas físicas e de CNAEs não declarados de pessoas jurídicas

## RECEITAS ORIUNDAS DE OUTORGAS DEVIDAS AO ESTADO EM RAZÃO DAS CONCESSÕES

## DOS SERVIÇOS DE COLETA E TRATAMENTO DE ESGOTO E DISTRIBUIÇÃO

LDO 2026 ART 24 INCISO III ALÍNEA Z

NR	NATUREZA DE RECEITA	FR	2026
1345010102	Outorga Dir Uso Rec Hídricos - Serv Púb Abast Água e Esgot Sanitário - Principal	1501145	-
9345010103	Ded Out Dir Uso Rec Híd Serv Púb Abast Água e Esgot Sanit - Transf Munic - Princ	1501145	-
9345010104	Ded Out Dir Uso Rec Híd Serv Púb Abast Água e Esgot Sanit - Transf FDRM - Princ	1501145	-
Total Geral			-

PROJEÇÃO ANUAL DA EVOLUÇÃO DA DÍVIDA CONSOLIDADA LÍQUIDA  
LDO 2026 ART 24 INCISO III ALÍNEA AA

262

R\$mil Preços Correntes

DISCRIMINAÇÃO	2025	2026	2027	2028	2029	2030	2031	2032	2033
DÍVIDA CONSOLIDADA (ESTOQUE)	233.407.126	248.712.499	259.226.227	263.033.770	265.489.806	265.821.408	264.129.147	262.237.424	260.538.810
(+) PRECATÓRIOS	11.475.878	13.470.587	15.530.096	17.298.220	19.090.974	20.884.265	22.741.281	24.662.593	26.650.297
<b>DÍVIDA CONSOLIDADA (I)</b>	<b>244.883.004</b>	<b>262.183.086</b>	<b>274.756.322</b>	<b>280.331.990</b>	<b>284.580.779</b>	<b>286.705.674</b>	<b>286.870.428</b>	<b>286.900.017</b>	<b>287.189.107</b>
<b>DEDUÇÕES (II)</b>	<b>13.024.486</b>	<b>(3.146.585)</b>	<b>(22.354.635)</b>	<b>(44.087.903)</b>	<b>(69.291.568)</b>	<b>(98.156.942)</b>	<b>(130.963.972)</b>	<b>(168.010.700)</b>	<b>(209.614.351)</b>
DISPONIBILIDADE DE CAIXA	<b>6.220.956</b>	<b>(10.249.470)</b>	-	-	-	-	-	-	-
DISPONIBILIDADE DE CAIXA BRUTA	20.451.745	4.471.845	(14.554.767)	(36.109.246)	(61.049.088)	(89.636.424)	(122.150.434)	(158.888.352)	(200.166.554)
(-) RESTOS A PAGAR PROCESSADOS	3.082.475	3.082.475	17.637.242	39.191.721	64.131.563	92.718.899	125.232.909	161.970.827	203.249.029
(-) DEPÓSITOS RESTITUÍVEIS E VALORES VINCULADOS	11.148.314	11.638.840	12.104.393	12.563.150	13.240.095	13.953.517	14.705.380	15.497.756	16.332.828
HAVERES FINANCEIROS	6.803.530	7.102.885	7.387.001	7.666.968	8.080.091	8.515.474	8.974.316	9.457.883	9.967.506
<b>DÍVIDA CONSOLIDADA LÍQUIDA (III = I - II)</b>	<b>231.858.519</b>	<b>265.329.671</b>	<b>297.110.957</b>	<b>324.419.893</b>	<b>353.872.347</b>	<b>384.862.616</b>	<b>417.834.400</b>	<b>454.910.717</b>	<b>496.803.459</b>

VALORES PAGOS E A PAGAR DOS CUSTOS DAS ANTECIPAÇÕES DE RECEITAS ORIUNDAS DOS ROYALTIES E PARTICIPAÇÕES DO PETRÓLEO  
LDO 2026 ART 24 INCISO III ALÍNEA AB

Despesas da Operação de Securitização de Royalties e Participações Especiais (R\$)\*

Mês	2020	2021	2022	2023	2024	2025	2026	2027	2028	2029	2030
janeiro	173.821.960,06	317.382.629,16	572.433.635,53	471.518.673,96			356.289.147,60	213.097.102,08	-	-	-
fevereiro	555.163.353,63	608.749.260,64	395.247.384,69	174.219.923,78	-		16.794.111,14	7.638.767,36	7.639.680,00	-	-
março	339.373,38	195.718,61	215.639,00	145.387,53	392.303.130,97	452.278.195,90	27.592.753,46	19.970.417,07	-	-	-
abril	325.406.611,57	468.554.544,28	606.784.024,24	480.232.534,68	402.559,74	423.452.406,82	198.436.560,00	203.655.600,00	-	-	-
maio	789.230.032,53	589.108.969,89	144.364.325,06	333.560.515,67		-	-	-	-	-	-
junho	22.547.735,34	328.700,18	149.277,36	-	424.921.537,03	-	-	-	-	-	-
julho	231.764.756,12	565.910.952,73	639.733.661,59	464.155.919,34		380.894.397,17	193.571.520,00	-	-	-	-
agosto	560.373.165,56	418.380.430,95	156.529.118,18	-	-	-	-	-	-	-	-
setembro	210.445,91	190.821,67	309.072,18	-	421.352,05	-	-	-	-	-	-
outubro	407.884.429,40	600.057.203,72	640.047.137,33		161.778.785,20	412.660.734,24	195.213.600,00	-	-	-	-
novembro	459.359.108,18	322.957.369,58	487.637.046,58	-	-	-	-	-	-	-	-
dezembro	717.157,11	182.677,37	145.387,53	390.210.972,94	396.556.599,09	-	-	-	-	-	-
<b>Total</b>	<b>3.526.818.128,79</b>	<b>3.891.999.278,79</b>	<b>3.643.595.709,27</b>	<b>2.314.043.927,90</b>	<b>1.376.383.964,08</b>	<b>1.669.285.734,13</b>	<b>987.897.692,20</b>	<b>444.361.886,51</b>	<b>7.639.680,00</b>	<b>-</b>	<b>-</b>

**FUNDO ESTADUAL DE PROTEÇÃO À PESSOA COM DEFICIÊNCIA - FUPDE - ART 7º DA LEI Nº 2.525, DE 22/01/1996**  
**LDO 2026 ART 24 INCISO IV ALÍNEA A**

ORIGEM DOS RECURSOS			PLOA 2026
CÓDIGO DA RECEITA	NATUREZA DE RECEITA	FONTE RECURSOS	TOTAL
1791010102	Transferências de Pessoas Físicas - Doações e Legados	1.501.230	76.872
<b>TOTAL DE RECURSOS DESTINADOS AO FUNDO ESTADUAL DE PROTEÇÃO À PESSOA COM DEFICIÊNCIA</b>			<b>76.872</b>

APLICAÇÃO DOS RECURSOS					PLOA 2026
UO	AÇÃO	TÍTULO	AÇÃO	FONTE	TOTAL
FUPDE	4582	Fortalec da Gestão e do Contr Social das Pol Pub para Pessoas com Deficiência		1.501.230	76.872
FUPDE	4582	Fortalec da Gestão e do Contr Social das Pol Pub para Pessoas com Deficiência		1.761.122	11.000
TOTAL DE RECURSOS APLICADOS NO FUNDO ESTADUAL DE PROTEÇÃO À PESSOA COM DEFICIÊNCIA					87.872



FUNDO ESTADUAL DE FOMENTO À OPERAÇÃO SEGURANÇA PRESENTE - FEFOSP LDO 2026 ART 24 INCISO IV ALÍNEA B			
ORIGEM DOS RECURSOS			PLOA 2026
RECURSOS DO FEFOSP - ART 2º DA LEI Nº 8.729, DE 24/01/2020		FONTE RECURSOS	TOTAL DA RECEITA
RECURSOS PROVENIENTES DE FONTES TESOURO			
TOTAL DE RECURSOS DESTINADOS AO ESTADUAL DE FOMENTO À OPERAÇÃO SEGURANÇA PRESENTE			-
APLICAÇÃO DOS RECURSOS			PLOA 2026
AÇÃO	TÍTULO AÇÃO	FONTE	TOTAL
4644	Patrulhamento de Regiões Críticas da Cidade	1.500.100	51.755
TOTAL DE RECURSOS APLICADOS NO ESTADUAL DE FOMENTO À OPERAÇÃO SEGURANÇA PRESENTE			51.755

**FUNDO ESTADUAL DE PROTEÇÃO E DEFESA DO CONSUMIDOR - FEPROCON**  
**LDO 2026 ART 24 INCISO IV ALÍNEA C**

ORIGEM DOS RECURSOS		PLOA 2026
<b>RECURSOS DO FEPROCON - ART 3º DA LEI Nº 9.826, DE 26/08/2022</b>		<b>TOTAL DA RECEITA</b>
Multas Previstas em Legislação Específica - Relações de Consumo - Principal		4.200.190
Outras Receitas - Primárias - Inscritas Após 1997 - Dívida Ativa		40.620.940
Outras Receitas - Primárias - Dívida Ativa - Multas e Juros		5.657.725
<b>TOTAL DE RECURSOS DESTINADOS AO ESTADUAL DE PROTEÇÃO E DEFESA DO CONSUMIDOR</b>		<b>50.478.855</b>

APLICAÇÃO DOS RECURSOS		PLOA 2026
AÇÃO	TÍTULO AÇÃO	TOTAL
1150	Aprimoramento da Estrutura da Defesa do Consumidor	48.632.592
2660	Pessoal e Encargos Sociais	1.846.263
<b>TOTAL DE RECURSOS APLICADOS NO ESTADUAL DE PROTEÇÃO E DEFESA DO CONSUMIDOR</b>		<b>50.478.855</b>

FUNDO DE APOIO AO DESENVOLVIMENTO TECNOLÓGICO - FATEC LDO 2026 ART 24 INCISO IV ALÍNEA D		
ORIGEM DOS RECURSOS		PLOA 2026
RECURSOS DO FATEC - ART 27º DA LEI Nº 5.361, DE 29/12/2008		TOTAL DA RECEITA
Dividendos - Principal		4.200
Outras Restituições - Principal		15.751.584
Receita IntraOrçamentária - Outras Receitas Primárias - Lei nº 9.809/2022.		192.739.212
TOTAL DE RECURSOS DESTINADOS AO FUNDO DE APOIO AO DESENVOLVIMENTO TECNOLÓGICO		208.494.996
APLICAÇÃO DOS RECURSOS		PLOA 2026
AÇÃO	TÍTULO AÇÃO	TOTAL
4820	Fomento à Pesquisa Científica Tecnológica Inovação e Promoção de Intercâmbio	208.494.996
TOTAL DE RECURSOS APLICADOS NO FUNDO DE APOIO AO DESENVOLVIMENTO TECNOLÓGICO		208.494.996

## **ORÇAMENTO DE INVESTIMENTO**

# **FONTES DE FINANCIAMENTO DO ORÇAMENTO DE INVESTIMENTO**

<b>ESPECIFICAÇÃO</b>	<b>VALOR EM R\$ (1,00)</b>
<b>Recursos Próprios</b>	<b>2.821.991.523</b>
Geração Própria	2.821.991.523
<b>Recursos para aumento do Patrimônio Líquido</b>	---
Tesouro	---
Direto	---
Controladora	---
<b>Operações de Crédito de Longo Prazo</b>	<b>0</b>
Internas	0
Externas	---
<b>Outros Recursos de Longo Prazo</b>	---
Debêntures	---
Controladora	---
Outras Estatais	---
Outras Fontes	0
<b>TOTAL</b>	<b>2.821.991.523</b>

**Fontes de Financiamento**

<b>6.0.0.0.00.</b>	<b>Recursos de Capital - Orçamento de Investimento</b>	---
<b>6.1.0.0.00.</b>	<b>Recursos Próprios</b>	---
6.1.1.0.00.0	Geração Própria	---
<b>6.2.0.0.00.</b>	<b>Recursos para aumento do Patrimônio Líquido</b>	---
6.2.1.0.00.0	Tesouro	---
6.2.1.1.00.0	Direto	---
6.2.2.0.00.0	Controladora	---
<b>6.3.0.0.00.</b>	<b>Operações de Crédito de Longo Prazo</b>	---
6.3.1.0.00.0	Internas	---
6.3.2.0.00.0	Externas	---
<b>6.4.0.0.00.</b>	<b>Outros Recursos de Longo Prazo</b>	---
6.4.1.0.00.0	Debêntures	---
6.4.2.0.00.0	Controladora	---
6.4.3.0.00.0	Outras Estatais	---
6.4.4.0.00.0	Outras Fontes	---

Órgão: Secretaria de Estado da Casa Civil

Unidade Orçamentária: Companhia Estadual de Águas e Esgotos

Quadro Síntese		Em R\$
Código / Especificação		Valor
<b>TOTAL</b>		
<b>Programa</b>		
0494	Meio Ambiente e Sustentabilidade	2.821.083.000
<b>Função</b>		
17	Saneamento	2.821.083.000
<b>Subfunção</b>		
512	Saneamento Básico Urbano	2.821.083.000
<b>Despesas por Função/Subfunção</b>		
17	<b>Saneamento</b>	<b>2.821.083.000</b>
512	Saneamento Básico Urbano	2.821.083.000
<b>Fontes de Financiamento</b>		
6.0.0.0.00.	<b>Recursos de Capital - Orçamento de Investimento</b>	<b>2.821.083.000</b>
6.1.0.0.00.	<b>Recursos Próprios</b>	<b>2.821.083.000</b>
6.1.1.0.00.0	Geração Própria	2.821.083.000
6.2.0.0.00.	<b>Recursos para aumento do Patrimônio Líquido</b>	---
6.2.1.0.00.0	Tesouro	---
6.2.1.1.00.0	Direto	---
6.2.2.0.00.0	Controladora	---
6.3.0.0.00.	<b>Operações de Crédito de Longo Prazo</b>	---
6.3.1.0.00.0	Internas	---
6.3.2.0.00.0	Externas	---
6.4.0.0.00.	<b>Outros Recursos de Longo Prazo</b>	---
6.4.1.0.00.0	Debêntures	---
6.4.2.0.00.0	Controladora	---
6.4.3.0.00.0	Outras Estatais	---
6.4.4.0.00.0	Outras Fontes	---

Órgão: Secretaria de Estado da Casa Civil													
Unidade Orçamentária: Companhia Estadual de Águas e Esgotos													
Quadro dos Créditos Orçamentários								Em R\$ (1,00)					
Programátic	Programa/Ação						Funcional	Esf	GN	Mo	Fte	Valor	
0494	Meio Ambiente e Sustentabilidade												2.821.083.000
	PROJETOS												2.821.083.000
0494	1611	Construção da Estação de Tratamento de Água do Novo Guandu					17512	3	4	90	1.501.230	449.801.007	
0494	1663	Ampliação e Melhoria Operacional dos Sistemas Guandu e Imunana- Laranjal					17512	3	4	90	1.501.230	1.328.864.354	
0494	1880	Ampliação do Sistema de Tratamento de Água do RJ					17512	3	4	90	1.501.230	330.000.000	
0494	3468	Implantação e Ampliação de Sistema de Abastecimento de Água da RMRJ					17512	3	4	90	1.501.230	2.620.578	
0494	5352	Implantação e Ampliação dos Sistemas de Saneamento no Interior					17512	3	4	90	1.501.230	709.797.061	
TOTA												2.821.083.000	



Órgão: Secretaria de Desenvolvimento Econômico, Indústria, Comércio e Serviços

Unidade Orçamentária: Agência Estadual de Fomento

Quadro Síntese		Em R\$
Código / Especificação		Valor
<b>TOTAL</b>		<b>908.523</b>
<b>Programa</b>		
0499	Investimentos e Desenvolvimento Econômico	15.048
0499	Investimentos e Desenvolvimento Econômico	893.475
<b>Função</b>		
23	Comércio e Serviços	908.523
<b>Subfunção</b>		
122	Administração Geral	15.048
126	Tecnologia da Informação	893.475
<b>Despesas por Função/Subfunção</b>		
<b>23</b>	<b>Comércio e Serviços</b>	<b>908.523</b>
122	Administração Geral	15.048
126	Tecnologia da Informação	893.475
<b>Fontes de Financiamento</b>		
<b>6.0.0.0.00.</b>	<b>Recursos de Capital - Orçamento de Investimento</b>	<b>908.523</b>
<b>6.1.0.0.00.</b>	<b>Recursos Próprios</b>	<b>908.523</b>
6.1.1.0.00.0	Geração Própria	908.523
<b>6.2.0.0.00.</b>	<b>Recursos para aumento do Patrimônio Líquido</b>	---
6.2.1.0.00.0	Tesouro	---
6.2.1.1.00.0	Direto	---
6.2.2.0.00.0	Controladora	---
<b>6.3.0.0.00.</b>	<b>Operações de Crédito de Longo Prazo</b>	---
6.3.1.0.00.0	Internas	---
6.3.2.0.00.0	Externas	---
<b>6.4.0.0.00.</b>	<b>Outros Recursos de Longo Prazo</b>	---
6.4.1.0.00.0	Debêntures	---
6.4.2.0.00.0	Controladora	---
6.4.3.0.00.0	Outras Estatais	---
6.4.4.0.00.0	Outras Fontes	---



## **PROGRAMA DE DISPÊNDIOS GLOBAIS**

**Imprensa Oficial do Estado do Rio de Janeiro**

**Programa de Dispêndios Globais - PDG | 2026**  
**14510 - Imprensa Oficial do Estado do Rio de Janeiro**

**Formulário I - Discriminação das Origens de Recursos - DICOR - 2026**

**EM R\$ 1,00**

<b>CÓDIGO</b>	<b>ITENS ORÇAMENTÁRIOS</b>	<b>VALORES</b>
1.100.000.000	<b>RECEITAS DE CAPITAL</b>	<b>76.796.351</b>
1.100.010.000	AUMENTO DO PATRIMÔNIO LÍQUIDO	70.000.000
1.100.010.100	APORTES DO TESOUREO ESTADUAL	70.000.000
1.100.010.200	APORTES DE EMPRESAS ESTATAIS	-
1.100.010.210	CONTROLADORA	-
1.100.010.220	OUTRAS EMPRESAS	-
1.100.019.000	OUTROS RECURSOS PARA AUMENTO DO PATRIMÔNIO LÍQUIDO	-
1.100.020.000	ALIENAÇÃO DE VALORES E BENS	-
1.100.020.100	ALIENAÇÃO DE IMOBILIZADO	-
1.100.020.200	ALIENAÇÃO DE INTANGÍVEL	-
1.100.020.300	ALIENAÇÃO DE PARTICIPAÇÕES SOCIETÁRIAS	-
1.100.029.000	OUTRAS ALIENAÇÕES DE VALORES E BENS	-
1.100.030.000	GANHOS NA ALIENAÇÃO DE VALORES E BENS	-
1.100.030.100	GANHOS NA ALIENAÇÃO DE IMOBILIZADO	-
1.100.030.200	GANHOS NA ALIENAÇÃO DO INTANGÍVEL	-
1.100.030.300	GANHOS NA ALIENAÇÃO DE PARTICIPAÇÕES SOCIETÁRIAS	-
1.100.039.000	OUTROS GANHOS NA ALIENAÇÃO DE VALORES E BENS	-
1.100.040.000	OBTENÇÃO DE OPERAÇÕES DE CRÉDITO	-
1.100.040.100	NO PAÍS	-
1.100.040.110	EMPRÉSTIMOS	-
1.100.040.120	FINANCIAMENTOS	-
1.100.040.130	ARRENDAMENTO MERCANTIL FINANCEIRO	-
1.100.040.200	NO EXTERIOR	-
1.100.040.210	EMPRÉSTIMOS	-
1.100.040.220	FINANCIAMENTOS	-
1.100.040.230	ARRENDAMENTO MERCANTIL FINANCEIRO	-
1.100.050.000	OBTENÇÃO DE OPERAÇÕES DE OUTROS CRÉDITOS	-
1.100.060.000	OBTENÇÃO DE MÚTUOS COM EMPRESAS	-
1.100.060.100	NO PAÍS	-
1.100.060.200	NO EXTERIOR	-
1.100.070.000	AMORTIZAÇÃO/LIQUIDAÇÃO DE PRINCIPAL DE OPERAÇÕES DE CRÉDITO CONCEDIDAS	-
1.100.070.100	NO PAÍS	-
1.100.070.200	NO EXTERIOR	-
1.100.080.000	AMORTIZAÇÃO/LIQUIDAÇÃO DE OPERAÇÕES DE OUTROS CRÉDITOS CONCEDIDOS	-
1.100.090.000	AMORTIZAÇÃO/LIQUIDAÇÃO DE PRINCIPAL DE MÚTUOS CONCEDIDOS	-
1.100.090.100	NO PAÍS	-
1.100.090.200	NO EXTERIOR	-
1.100.100.000	EMIÇÃO DE OUTROS INSTRUMENTOS DE CAPTAÇÃO	-
1.100.100.100	EMIÇÃO DE LETRAS	-
1.100.100.200	EMIÇÃO DE DEBÊNTURES	-
1.100.190.000	OUTRAS EMISSÕES DE INSTRUMENTOS DE CAPTAÇÃO	-
1.100.200.000	RESGATE DE OUTROS INSTRUMENTOS DE CAPTAÇÃO	-
1.100.200.100	RESGATE DE LETRAS	-
1.100.200.200	RESGATE DE DEBÊNTURES	-
1.100.290.000	OUTROS RESGATES DE INSTRUMENTOS DE CAPTAÇÃO	-
1.100.300.000	SUBVENÇÕES EM OPERAÇÕES DE CRÉDITO – PRINCIPAL	-
1.100.400.000	APLICAÇÕES FINANCEIRAS	<b>6.796.351</b>
1.100.400.100	TÍTULOS E VALORES MOBILIÁRIOS	-
1.100.400.200	INSTRUMENTOS FINANCEIROS DERIVATIVOS	-
1.100.490.000	OUTRAS APLICAÇÕES FINANCEIRAS	<b>6.796.351</b>
1.100.500.000	RESGATE DE PRINCIPAL DE APLICAÇÕES FINANCEIRAS	-
1.100.500.100	TÍTULOS E VALORES MOBILIÁRIOS	-
1.100.500.200	INSTRUMENTOS FINANCEIROS DERIVATIVOS	-
1.100.590.000	OUTRAS APLICAÇÕES FINANCEIRAS	-
1.100.600.000	RECURSOS DO TESOUREO NACIONAL	-
1.100.700.000	RECURSOS DE FUNDOS	-
1.100.700.100	FUNDO DA MARINHA MERCANTE – FMM	-
1.100.700.200	FUNDO DE GARANTIA POR TEMPO DE SERVIÇO – FGTS	-
1.100.700.300	FUNDO GARANTIDOR DE CRÉDITO – FGC	-

## Formulário I - Discriminação das Origens de Recursos - DICOR - 2026

EM R\$ 1,00

CÓDIGO	ITENS ORÇAMENTÁRIOS	VALORES
1.100.700.400	FUNDO NACIONAL DE AMPARO AO TRABALHADOR – FAT	-
1.100.700.500	FUNDOS CONSTITUCIONAIS	-
1.100.700.510	FUNDO CONSTITUCIONAL DE FINANCIAMENTO DO CENTRO OESTE – FCO	-
1.100.700.520	FUNDO CONSTITUCIONAL DE FINANCIAMENTO DO NORDESTE – FNE	-
1.100.700.530	FUNDO CONSTITUCIONAL DE FINANCIAMENTO DO NORTE – FNO	-
1.100.700.600	FUNDOS DE DESENVOLVIMENTO	-
1.100.700.610	FUNDO DE DESENVOLVIMENTO DA AMAZÔNIA – FDA	-
1.100.700.620	FUNDO DE DESENVOLVIMENTO DO CENTRO-OESTE – FDCO	-
1.100.700.630	FUNDO DE DESENVOLVIMENTO DO NORDESTE – FDNE	-
1.100.700.690	OUTROS FUNDOS DE DESENVOLVIMENTO	-
1.100.700.700	FUNDOS DO SETOR ELÉTRICO	-
1.100.700.710	RESERVA GLOBAL DE REVERSÃO – RGR	-
1.100.700.720	CONTA DE DESENVOLVIMENTO ENERGÉTICO – CDE	-
1.100.700.730	CONTA DE CONSUMO DE COMBUSTÍVEIS – CCC	-
1.100.700.790	OUTROS FUNDOS DO SETOR ELÉTRICO	-
1.100.790.000	OUTROS FUNDOS	-
1.100.800.000	RECURSOS PROVENIENTES DE DEPÓSITOS	-
1.100.800.100	DEPÓSITOS À VISTA	-
1.100.800.200	DEPÓSITOS A PRAZO	-
1.100.900.000	RENDAS DE PARTICIPAÇÕES	-
1.101.000.000	PARTICIPAÇÃO NOS RESULTADOS	-
1.101.010.000	DIVIDENDOS	-
1.101.020.000	JUROS SOBRE CAPITAL PRÓPRIO	-
1.102.000.000	SUBSÍDIOS DO TESOUREO ESTADUAL	-
1.190.000.000	OUTRAS RECEITAS DE CAPITAL	-
<b>1.200.000.000</b>	<b>RECEITAS CORRENTES</b>	<b>30.141.174</b>
1.200.010.000	VENDA DE PRODUTOS E SERVIÇOS	<b>29.344.466</b>
1.200.010.100	VENDA DE PRODUTOS	-
1.200.010.200	VENDA DE SERVIÇOS + ( GESTÃO DOCUMENTAL (GED)	29.344.466
1.200.020.000	TARIFAS E SERVIÇOS BANCÁRIOS	-
1.200.030.000	ALUGUEL	-
1.200.040.000	ABATIMENTOS OBTIDOS NA COMPRA DE BENS E SERVIÇOS	-
1.200.050.000	ARRENDAMENTO MERCANTIL OPERACIONAL	-
1.200.060.000	RECUPERAÇÃO DE ENCARGOS E DESPESAS	-
1.200.070.000	RECUPERAÇÃO DE CRÉDITO BAIXADO COMO PREJUÍZO	-
1.200.080.000	RESSARCIMENTO DE DESPESAS DE PESSOAL CEDIDO	-
1.200.090.000	ADIANTAMENTOS RECEBIDOS	-
1.200.090.100	ADIANTAMENTOS DE CLIENTES	-
1.200.099.000	OUTROS ADIANTAMENTOS	-
1.200.100.000	RECEITAS FINANCEIRAS	-
1.200.101.000	RENDAS DE OPERAÇÕES DE CRÉDITO	-
1.200.101.100	NO PAÍS	-
1.200.101.110	EMPRÉSTIMOS	-
1.200.101.120	FINANCIAMENTOS	-
1.200.101.130	ARRENDAMENTO MERCANTIL FINANCEIRO	-
1.200.101.200	NO EXTERIOR	-
1.200.101.210	EMPRÉSTIMOS	-
1.200.101.220	FINANCIAMENTOS	-
1.200.101.230	ARRENDAMENTO MERCANTIL FINANCEIRO	-
1.200.102.000	RENDAS DE OPERAÇÕES DE OUTROS CRÉDITOS	-
1.200.103.000	SUBVENÇÕES EM OPERAÇÕES DE CRÉDITO – ENCARGOS FINANCEIROS	-
1.200.104.000	RENDAS DE MÚTUOS COM EMPRESAS	-
1.200.104.100	NO PAÍS	-
1.200.104.200	NO EXTERIOR	-
1.200.105.000	RENDAS DE APLICAÇÕES FINANCEIRAS	-
1.200.105.100	APLICAÇÕES INTERFINANCEIRAS DE LIQUIDEZ	-
1.200.105.200	TÍTULOS E VALORES MOBILIÁRIOS	-
1.200.105.300	INSTRUMENTOS FINANCEIROS DERIVATIVOS	-
1.200.105.900	OUTRAS APLICAÇÕES FINANCEIRAS	-
1.200.106.000	RENDAS DE DEPÓSITOS A PRAZO	-
1.200.107.000	RENDAS DE OUTROS INSTRUMENTOS DE CAPTAÇÃO	-
1.200.107.100	AQUISIÇÃO DE LETRAS	-

## Formulário I - Discriminação das Origens de Recursos - DICOR - 2026

EM R\$ 1,00

CÓDIGO	ITENS ORÇAMENTÁRIOS	VALORES
1.200.107.200	AQUISIÇÃO DE DEBÊNTURES	-
1.200.107.900	OUTRAS AQUISIÇÕES DE INSTRUMENTOS DE CAPTAÇÃO	-
1.200.108.000	DESCONTOS OBTIDOS NA COMPRA DE BENS E SERVIÇOS	-
1.200.190.000	OUTRAS RECEITAS FINANCEIRAS	-
1.290.000.000	OUTRAS RECEITAS CORRENTES	796.708
<b>1.300.000.000</b>	<b>TOTAL DOS RECURSOS</b>	<b>106.937.525</b>
1.400.000.000	<b>OUTRAS RECEITAS</b>	-
1.400.010.000	REVERSÃO DE PROVISÕES	-
1.400.010.100	DEMANDAS CÍVEIS	-
1.400.010.200	DEMANDAS FISCAIS	-
1.400.010.300	DEMANDAS TRABALHISTAS	-
1.400.010.400	___ DEMANDAS AMBIENTAIS	-
1.400.010.500	OUTRAS DEMANDAS JUDICIAIS	-
1.400.010.600	PERDAS POR REDUÇÃO A VALOR RECUPERÁVEL (IMPAIRMENT)	-
1.400.010.700	___ PROVISÃO PARA CRÉDITOS DE LIQUIDAÇÃO DUVIDOSA – PCLD	-
1.400.010.800	___ PROVISÃO PARA OPERAÇÕES DE OUTROS CRÉDITOS	-
1.400.019.000	OUTRAS REVERSÕES DE PROVISÕES	-
<b>1.900.000.000</b>	<b>TOTAL GERAL DOS RECURSOS</b>	<b>106.937.525</b>

**Programa de Dispêndios Globais - PDG | 2026**  
**14510 - Imprensa Oficial do Estado do Rio de Janeiro**

**Formulário II - Discriminação das Aplicações dos Recursos - DICAR - 2026**

**EM R\$ 1,00**

<b>CÓDIGO</b>	<b>ITENS ORÇAMENTÁRIOS</b>	<b>VALORES</b>
2.100.000.000	<b>DESPESAS DE CAPITAL</b>	<b>645.048</b>
2.101.000.000	AMORTIZAÇÃO/LIQUIDAÇÃO DE PRINCIPAL DE OPERAÇÕES DE CRÉDITO OBTIDAS	-
2.101.010.000	NO PAÍS	-
2.101.010.100	EMPRÉSTIMOS	-
2.101.010.200	FINANCIAMENTOS	-
2.101.010.300	ARRENDAMENTO MERCANTIL FINANCEIRO	-
2.101.010.310	IMÓVEIS	-
2.101.010.320	MÓVEIS, MÁQUINAS E EQUIPAMENTOS	-
2.101.010.330	TECNOLOGIA DA INFORMAÇÃO	-
2.101.010.390	OUTRAS OPERAÇÕES DE ARRENDAMENTOS MERCANTIL FINANCEIRO	-
2.101.020.000	NO EXTERIOR	-
2.101.020.100	EMPRÉSTIMOS	-
2.101.020.200	FINANCIAMENTOS	-
2.101.020.300	ARRENDAMENTO MERCANTIL FINANCEIRO	-
2.101.020.310	IMÓVEIS	-
2.101.020.320	MÓVEIS, MÁQUINAS E EQUIPAMENTOS	-
2.101.020.330	TECNOLOGIA DA INFORMAÇÃO	-
2.101.020.390	OUTRAS OPERAÇÕES DE ARRENDAMENTOS MERCANTIL FINANCEIRO	-
2.102.000.000	AMORTIZAÇÃO/LIQUIDAÇÃO DE PRINCIPAL DE OPERAÇÕES DE OUTROS CRÉDITOS	-
2.103.000.000	AMORTIZAÇÃO/LIQUIDAÇÃO DE PRINCIPAL DE MÚTUOS OBTIDOS	-
2.103.010.000	NO PAÍS	-
2.103.020.000	NO EXTERIOR	-
2.104.000.000	CONCESSÃO DE OPERAÇÕES DE CRÉDITO	-
2.104.010.000	NO PAÍS	-
2.104.020.000	NO EXTERIOR	-
2.106.000.000	CONCESSÃO DE OPERAÇÕES DE OUTROS CRÉDITOS	-
2.106.000.000	CONCESSÃO DE MÚTUOS COM EMPRESAS	-
2.106.010.000	NO PAÍS	-
2.106.020.000	NO EXTERIOR	-
2.107.000.000	INVESTIMENTOS NO ATIVO IMOBILIZADO E INTANGÍVEL	-
2.107.010.000	IMOBILIZADO	-
2.107.010.100	IMÓVEIS	-
2.107.010.200	MÓVEIS, MÁQUINAS E EQUIPAMENTOS	-
2.107.010.300	SISTEMAS DE TECNOLOGIA DA INFORMAÇÃO	-
2.107.010.310	AQUISIÇÃO DE EQUIPAMENTOS DE TECNOLOGIA DA INFORMAÇÃO	-
2.107.010.320	AQUISIÇÃO E/OU DESENVOLVIMENTO DE SOFTWARES DE	-
2.107.010.390	OUTROS SISTEMAS DE TECNOLOGIA DA INFORMAÇÃO	-
2.107.010.400	SISTEMAS DE SEGURANÇA	-
2.107.010.600	SISTEMAS DE COMUNICAÇÃO	-
2.107.010.600	SISTEMAS DE TRANSPORTE	-
2.107.010.700	PESSOAL DE INVESTIMENTO	-
2.107.019.000	OUTROS INVESTIMENTOS NO ATIVO IMOBILIZADO	-
2.107.020.000	INTANGÍVEL	-
2.107.020.100	SOFTWARES	-
2.107.020.200	DIREITOS DE USO, FRUIÇÃO E EXPLORAÇÃO	-
2.107.020.300	DIREITOS POR AQUISIÇÃO DE FOLHA DE PAGAMENTO	-
2.107.020.400	DESENVOLVIMENTO DE PROJETOS	-
2.107.020.500	DIREITOS SOBRE RECURSOS NATURAIS	-
2.107.020.600	ÁGIO BASEADO EM EXPECTATIVA DE RENTABILIDADE FUTURA	-
2.107.029.000	OUTROS INTANGÍVEIS	-
2.108.000.000	INVERSÕES FINANCEIRAS	-
2.108.010.000	SOCIEDADE CONTROLADA	-
2.108.010.100	SUBSIDIÁRIA INTEGRAL	-
2.108.010.200	DEMAIS SOCIEDADES CONTROLADAS	-
2.108.010.210	CONTROLE INDIVIDUAL	-
2.108.010.220	CONTROLE EM CONJUNTO	-
2.108.010.230	PARTICIPAÇÃO EM SOCIEDADE DE PROPÓSITO ESPECÍFICO	-



<b>CÓDIGO</b>	<b>ITENS ORÇAMENTÁRIOS</b>	<b>VALORES</b>
2.108.020.000	PARTICIPAÇÃO EM SOCIEDADES COLIGADAS	-
2.108.020.100	ESTATAIS FEDERAIS	-
2.108.020.200	ESTATAIS ESTADUAIS	-
2.108.020.300	ESTATAIS MUNICIPAIS	-
2.108.020.400	EMPRESAS PRIVADAS	-
2.108.020.410	SOCIEDADE DE PROPÓSITO ESPECÍFICO NÃO CONTROLADAS – SPE-NC	-
2.108.020.490	PARTICIPAÇÃO EM OUTRAS EMPRESAS PRIVADAS	-
2.108.900.000	OUTRAS INVERSÕES FINANCEIRAS	-
2.190.000.000	OUTRAS DESPESAS DE CAPITAL	<b>645.048</b>
2.190.010.000	APLICAÇÕES FINANCEIRAS	-
2.190.010.100	TÍTULOS E VALORES MOBILIÁRIOS	-
2.190.010.200	INSTRUMENTOS FINANCEIROS DERIVATIVOS	-
2.190.019.000	OUTRAS APLICAÇÕES FINANCEIRAS	-
2.190.020.000	RESGATE DE APLICAÇÕES FINANCEIRAS	-
2.190.020.100	TÍTULOS E VALORES MOBILIÁRIOS	-
2.190.020.200	INSTRUMENTOS FINANCEIROS DERIVATIVOS	-
2.190.029.000	RESGATE DE OUTRAS APLICAÇÕES FINANCEIRAS	-
2.190.030.000	RECURSOS DO TESOURO NACIONAL – DEVOLUÇÃO DE PRINCIPAL	-
2.190.040.000	FUNDOS - DEVOLUÇÃO DE RECURSOS – PRINCIPAL	-
2.190.040.100	FUNDO DA MARINHA MERCANTE – FMM	-
2.190.040.200	FUNDO DE GARANTIA POR TEMPO DE SERVIÇO – FGTS	-
2.190.040.300	FUNDO GARANTIDOR DE CRÉDITO – FGC	-
2.190.040.400	FUNDO NACIONAL DE AMPARO AO TRABALHADOR – FAT	-
2.190.040.500	FUNDOS CONSTITUCIONAIS	-
2.190.040.510	FUNDO CONSTITUCIONAL DE FINANCIAMENTO DO CENTRO OESTE – FCO	-
2.190.040.520	FUNDO CONSTITUCIONAL DE FINANCIAMENTO DO NORDESTE – FNE	-
2.190.040.530	FUNDO CONSTITUCIONAL DE FINANCIAMENTO DO NORTE – FNO	-
2.190.040.600	FUNDOS DE DESENVOLVIMENTO	-
2.190.040.610	FUNDO DE DESENVOLVIMENTO DA AMAZÔNIA – FDA	-
2.190.040.620	FUNDO DE DESENVOLVIMENTO DO CENTRO-OESTE – FDCO	-
2.190.040.630	FUNDO DE DESENVOLVIMENTO DO NORDESTE – FDNE	-
2.190.040.690	OUTROS FUNDOS DE DESENVOLVIMENTO	-
2.190.040.700	FUNDOS DO SETOR ELÉTRICO	-
2.190.040.710	RESERVA GLOBAL DE REVERSÃO – RGR	-
2.190.040.720	CONTA DE DESENVOLVIMENTO ENERGÉTICO – CDE	-
2.190.040.730	CONTA DE CONSUMO DE COMBUSTÍVEIS – CCC	-
2.190.040.790	OUTROS FUNDOS DO SETOR ELÉTRICO	-
2.190.049.000	OUTROS FUNDOS	-
2.190.050.000	DEPÓSITOS	-
2.190.050.100	DEPÓSITOS À VISTA	-
2.190.050.200	DEPÓSITOS A PRAZO	-
2.190.060.000	AQUISIÇÃO DE OUTROS INSTRUMENTOS DE CAPTAÇÃO	-
2.190.060.100	AQUISIÇÃO DE LETRAS	-
2.190.060.200	AQUISIÇÃO DE DEBÊNTURES	-
2.190.069.000	OUTRAS AQUISIÇÕES DE INSTRUMENTOS DE CAPTAÇÃO	-
2.190.070.000	RESGATE DE OUTROS INSTRUMENTOS DE CAPTAÇÃO	-
2.190.070.100	RESGATE DE LETRAS	-
2.190.070.200	RESGATE DE DEBÊNTURES	-
2.190.079.000	OUTROS RESGATES DE INSTRUMENTOS DE CAPTAÇÃO	-
2.190.080.000	PERDAS NA ALIENAÇÃO DE VALORES E BENS	-
2.190.080.100	PERDAS NA ALIENAÇÃO DE IMOBILIZADO	-
2.190.080.200	PERDAS NA ALIENAÇÃO DO INTANGÍVEL	-
2.190.080.300	PERDAS NA ALIENAÇÃO DE PARTICIPAÇÕES SOCIETÁRIAS	-
2.190.089.000	OUTRAS PERDAS NA ALIENAÇÃO DE VALORES E BENS	-
2.190.090.000	DESPESAS DE PARTICIPAÇÕES	-
2.190.100.000	DISTRIBUIÇÃO DE LUCROS AOS ACIONISTAS	-
2.190.100.100	DIVIDENDOS	-
2.190.100.200	JUROS SOBRE CAPITAL PRÓPRIO – JCP	-
2.190.200.000	REDUÇÃO DO PATRIMÔNIO LÍQUIDO	-
2.199.000.000	DEMAIS DESPESAS DE CAPITAL	<b>645.048</b>
2.200.000.000	<b>DESPESAS CORRENTES</b>	<b>106.292.477</b>

<b>CÓDIGO</b>	<b>ITENS ORÇAMENTÁRIOS</b>	<b>VALORES</b>
2.201.000.000	DESPESAS DE PESSOAL	<b>65.724.111</b>
2.201.010.000	REMUNERAÇÃO	<b>48.512.123</b>
2.201.010.100	SALÁRIOS	<b>48.512.123</b>
2.201.010.110	SALÁRIO BASE	48.512.123
2.201.010.120	VANTAGENS PESSOAIS	-
2.201.010.200	COMISSÕES E GRATIFICAÇÕES	-
2.201.010.300	ADICIONAIS	-
2.201.010.400	13º SALÁRIO	-
2.201.010.600	FÉRIAS	-
2.201.010.600	HORAS EXTRAS	-
2.201.019.000	OUTRAS DESPESAS DE REMUNERAÇÃO	-
2.201.020.000	ENCARGOS SOCIAIS	<b>13.120.118</b>
2.201.020.100	FUNDO DE GARANTIA POR TEMPO DE SERVIÇO – FGTS	13.120.118
2.201.020.200	PREVIDÊNCIA SOCIAL – INSS	-
2.201.029.000	OUTRAS DESPESAS DE ENCARGOS SOCIAIS	-
2.201.030.000	BENEFÍCIOS	<b>4.091.869</b>
2.201.030.100	ASSISTÊNCIA MÉDICA E ODONTOLÓGICA	485.184
2.201.030.200	AUXÍLIOS ALIMENTAÇÃO E REFEIÇÃO	1.517.917
2.201.030.300	CESTA BÁSICA	1.329.139
2.201.030.400	AUXÍLIOS CRECHE E EDUCAÇÃO	-
2.201.030.500	AUXÍLIO TRANSPORTE	759.629
2.201.031.000	PREVIDÊNCIA COMPLEMENTAR	-
2.201.031.100	CONTRIBUIÇÃO NORMAL DO PATROCINADOR	-
2.201.031.110	PLANO DE BENEFÍCIO DEFINIDO	-
2.201.031.120	PLANO DE CONTRIBUIÇÃO DEFINIDA	-
2.201.031.130	PLANO DE CONTRIBUIÇÃO VARIÁVEL	-
2.201.031.190	OUTRAS FORMAS DE PLANO DE BENEFÍCIO	-
2.201.031.200	CONTRIBUIÇÃO EXTRAORDINÁRIA DO PATROCINADOR	-
2.201.031.210	PLANO DE BENEFÍCIO DEFINIDO	-
2.201.031.220	PLANO DE CONTRIBUIÇÃO DEFINIDA	-
2.201.031.230	PLANO DE CONTRIBUIÇÃO VARIÁVEL	-
2.201.031.290	OUTRAS CONTRIBUIÇÕES EXTRAORDINÁRIAS	-
2.201.031.300	PREVIDÊNCIA COMPLEMENTAR (COBERTURA DE DEFICIT)	-
2.201.031.900	OUTRAS DESPESAS DE PREVIDÊNCIA COMPLEMENTAR	-
2.201.039.000	OUTROS BENEFÍCIOS	-
2.201.040.000	DESLIGAMENTOS E PÓS-EMPREGO	-
2.201.040.100	INATIVOS E PENSIONISTAS	-
2.201.040.200	PROGRAMA DE DESLIGAMENTO VOLUNTÁRIO – PDV	-
2.201.060.000	DEMANDAS TRABALHISTAS	-
2.201.060.000	RESSARCIMENTO DE DESPESAS DE PESSOAL CEDIDO	-
2.201.070.000	TREINAMENTO	-
2.201.070.100	TECNOLOGIA DA INFORMAÇÃO	-
2.201.079.000	OUTRAS ÁREAS DE FORMAÇÃO	-
2.201.900.000	OUTRAS DESPESAS DE PESSOAL	-
2.202.000.000	DESPESAS COM DIRIGENTES	-
2.202.010.000	REMUNERAÇÃO FIXA	-
2.202.010.100	HONORÁRIOS	-
2.202.010.200	FÉRIAS E ADICIONAL	-
2.202.010.300	GRATIFICAÇÃO NATALINA	-
2.202.020.000	BENEFÍCIOS	-
2.202.020.100	REMUNERAÇÃO COMPENSATÓRIA (QUARENTENA)	-
2.202.020.200	PREVIDÊNCIA COMPLEMENTAR	-
2.202.029.000	OUTROS BENEFÍCIOS	-
2.202.030.000	ENCARGOS	-
2.202.030.100	FUNDO DE GARANTIA POR TEMPO DE SERVIÇO – FGTS	-
2.202.030.200	PREVIDÊNCIA SOCIAL - INSS	-
2.202.039.000	OUTRAS DESPESAS DE ENCARGOS SOCIAIS	-
2.202.900.000	OUTRAS DESPESAS COM DIRIGENTES	-
2.203.000.000	DESPESAS COM CONSELHOS E COMITÊS ESTATUTÁRIOS	-
2.203.010.000	HONORÁRIOS	-
2.203.020.000	PREVIDÊNCIA SOCIAL – INSS	-

CÓDIGO	ITENS ORÇAMENTÁRIOS	VALORES
2.203.030.000	PREVIDÊNCIA COMPLEMENTAR	-
2.203.040.000	FUNDO DE GARANTIA POR TEMPO DE SERVIÇO – FGTS	-
2.203.900.000	OUTRAS DESPESAS COM CONSELHOS E COMITÊS ESTATUTÁRIOS	-
2.204.000.000	MATERIAIS E PRODUTOS	<b>1.416.520</b>
2.204.010.000	MATERIAIS PARA PRODUÇÃO	<b>1.073.273</b>
2.204.010.100	TECNOLOGIA DA INFORMAÇÃO	-
2.204.019.000	OUTROS MATERIAIS PARA PRODUÇÃO	1.073.273
2.204.020.000	PRODUTOS PARA REVENDA	-
2.204.030.000	MATERIAIS DE CONSUMO	<b>343.247</b>
2.204.030.100	TECNOLOGIA DA INFORMAÇÃO	-
2.204.039.000	DEMAIS	343.247
2.204.900.000	OUTROS MATERIAIS E PRODUTOS	-
2.205.000.000	SERVIÇOS DE TERCEIROS	<b>33.270.259</b>
2.205.010.000	TECNOLOGIA DA INFORMAÇÃO	-
2.205.020.000	CONSULTORIA	-
2.205.030.000	AUDITORIA	-
2.205.040.000	VIGILÂNCIA E SEGURANÇA	-
2.205.050.000	PUBLICIDADE E PROPAGANDA	-
2.205.050.100	PUBLICIDADE LEGAL	-
2.205.050.200	PUBLICIDADE MERCADOLÓGICA	-
2.205.050.300	PUBLICIDADE INSTITUCIONAL	-
2.205.050.400	PATROCÍNIO	-
2.205.050.500	PUBLICIDADE DE UTILIDADE PÚBLICA	-
2.205.900.000	OUTROS SERVIÇOS DE TERCEIROS	33.270.259
2.206.000.000	TRIBUTOS	<b>2.772.941</b>
2.206.010.000	TRIBUTOS SOBRE A VENDA DE BENS E SERVIÇOS	1.036.720
2.206.020.000	TRIBUTOS SOBRE O LUCRO	1.559.137
2.206.020.100	IRPJ	1.559.137
2.206.020.200	CSLL	-
2.206.030.000	OUTROS TRIBUTOS	177.084
2.207.000.000	DESPESAS FINANCEIRAS	-
2.207.010.000	ENCARGOS DE DEPÓSITOS A PRAZO	-
2.207.020.000	ENCARGOS DE OPERAÇÕES DE CRÉDITO	-
2.207.021.000	NO PAÍS	-
2.207.021.100	EMPRÉSTIMOS	-
2.207.021.200	FINANCIAMENTOS	-
2.207.021.300	ARRENDAMENTO MERCANTIL FINANCEIRO	-
2.207.021.310	IMÓVEIS	-
2.207.021.320	MÓVEIS, MÁQUINAS E EQUIPAMENTOS	-
2.207.021.330	TECNOLOGIA DA INFORMAÇÃO	-
2.207.021.390	OUTRAS OPERAÇÕES DE ARRENDAMENTOS MERCANTIL FINANCEIRO	-
2.207.022.000	NO EXTERIOR	-
2.207.022.100	EMPRÉSTIMOS	-
2.207.022.200	FINANCIAMENTOS	-
2.207.022.300	ARRENDAMENTO MERCANTIL FINANCEIRO	-
2.207.022.310	IMÓVEIS	-
2.207.022.320	MÓVEIS, MÁQUINAS E EQUIPAMENTOS	-
2.207.022.330	TECNOLOGIA DA INFORMAÇÃO	-
2.207.022.390	OUTRAS OPERAÇÕES DE ARRENDAMENTOS MERCANTIL FINANCEIRO	-
2.207.030.000	ENCARGOS DE OPERAÇÕES DE OUTROS CRÉDITOS	-
2.207.040.000	ENCARGOS DE MÚTUOS COM EMPRESAS	-
2.207.040.100	NO PAÍS	-
2.207.040.200	NO EXTERIOR	-
2.207.050.000	ENCARGOS DE APLICAÇÕES FINANCEIRAS	-
2.207.050.100	APLICAÇÕES INTERFINANCEIRAS DE LIQUIDEZ	-
2.207.050.200	TÍTULOS E VALORES MOBILIÁRIOS	-
2.207.050.300	INSTRUMENTOS FINANCEIROS DERIVATIVOS	-
2.207.059.000	OUTRAS APLICAÇÕES FINANCEIRAS	-
2.207.070.000	ENCARGOS DE FUNDOS	-
2.207.070.100	FUNDO DA MARINHA MERCANTE – FMM	-
2.207.070.200	FUNDO DE GARANTIA POR TEMPO DE SERVIÇO – FGTS	-

CÓDIGO	ITENS ORÇAMENTÁRIOS	VALORES
2.207.070.300	FUNDO GARANTIDOR DE CRÉDITO – FGC	-
2.207.070.400	FUNDO NACIONAL DE AMPARO AO TRABALHADOR – FAT	-
2.207.070.500	FUNDOS CONSTITUCIONAIS	-
2.207.070.510	FUNDO CONSTITUCIONAL DE FINANCIAMENTO DO CENTRO OESTE – FCO	-
2.207.070.520	FUNDO CONSTITUCIONAL DE FINANCIAMENTO DO NORDESTE – FNE	-
2.207.070.530	FUNDO CONSTITUCIONAL DE FINANCIAMENTO DO NORTE – FNO	-
2.207.070.600	FUNDOS DE DESENVOLVIMENTO	-
2.207.070.610	FUNDO DE DESENVOLVIMENTO DA AMAZÔNIA – FDA	-
2.207.070.620	FUNDO DE DESENVOLVIMENTO DO CENTRO-OESTE – FDCO	-
2.207.070.630	FUNDO DE DESENVOLVIMENTO DO NORDESTE – FDNE	-
2.207.070.690	OUTROS FUNDOS DE DESENVOLVIMENTO	-
2.207.070.700	FUNDOS DO SETOR ELÉTRICO	-
2.207.070.710	RESERVA GLOBAL DE REVERSÃO – RGR	-
2.207.070.720	CONTA DE DESENVOLVIMENTO ENERGÉTICO – CDE	-
2.207.070.730	CONTA DE CONSUMO DE COMBUSTÍVEIS – CCC	-
2.207.070.790	OUTROS FUNDOS DO SETOR ELÉTRICO	-
2.207.079.000	OUTROS FUNDOS	-
2.207.080.000	ENCARGOS DE OUTROS INSTRUMENTOS DE CAPTAÇÃO	-
2.207.080.100	LETRAS	-
2.207.080.200	DEBÊNTURES	-
2.207.089.000	OUTRAS EMISSÕES DE INSTRUMENTOS DE CAPTAÇÃO	-
2.207.090.000	DESCONTOS CONCEDIDOS NA VENDA DE BENS E SERVIÇOS	-
2.207.900.000	OUTRAS DESPESAS FINANCEIRAS	-
2.208.000.000	ABATIMENTOS CONCEDIDOS NA VENDA DE BENS E SERVIÇOS	-
2.290.000.000	OUTRAS DESPESAS CORRENTES	<b>3.108.646</b>
2.290.010.000	ÁGUA, ENERGIA E GÁS	2.000.684
2.290.020.000	ALUGUEL	351.171
2.290.030.000	ARRENDAMENTO MERCANTIL OPERACIONAL	-
2.290.030.100	IMÓVEIS	-
2.290.030.200	MÓVEIS, MÁQUINAS E EQUIPAMENTOS	-
2.290.030.300	TECNOLOGIA DA INFORMAÇÃO	-
2.290.030.900	OUTRAS OPERAÇÕES DE ARRENDAMENTOS MERCANTIL OPERACIONAL	-
2.290.040.000	COMUNICAÇÕES	-
2.290.050.000	PROCESSAMENTO DE DADOS	-
2.290.050.100	ALUGUEL DE EQUIPAMENTOS	-
2.290.050.200	MANUTENÇÃO DE SISTEMAS	-
2.290.050.300	PROJETOS EM FASE DE PESQUISA OU APERFEIÇOAMENTO DE SISTEMAS	-
2.290.059.000	OUTRAS DESPESAS COM PROCESSAMENTO DE DADOS	-
2.290.060.000	DESPESAS DE SERVIÇOS DO SISTEMA FINANCEIRO	-
2.290.070.000	TRANSPORTE	-
2.290.080.000	VIAGENS	-
2.290.080.100	NO PAÍS	-
2.290.080.200	AO EXTERIOR	-
2.290.090.000	ESTAGIÁRIOS E APRENDIZES	-
2.290.090.100	TECNOLOGIA DA INFORMAÇÃO	-
2.290.099.000	OUTRAS DESPESAS COM ESTAGIÁRIOS E APRENDIZES	-
2.290.100.000	MULTAS	-
2.290.200.000	ROYALTIES	-
2.290.300.000	ADIANTAMENTOS CONCEDIDOS	-
2.290.300.100	ADIANTAMENTOS A FORNECEDORES	-
2.290.390.000	OUTROS ADIANTAMENTOS	-
2.290.400.000	DISTRIBUIÇÃO DE LUCROS OU RESULTADOS	-
2.290.400.100	REMUNERAÇÃO VARIÁVEL DE ADMINISTRADORES – RVA	-
2.290.400.200	PARTICIPAÇÃO NOS LUCROS E RESULTADOS – PLR	-
2.299.000.000	DEMAIS DESPESAS CORRENTES	756.790
<b>2.300.000.000</b>	<b>TOTAL DOS DISPÊNDIOS</b>	<b>106.937.525</b>
2.400.000.000	OUTRAS DESPESAS	-
2.401.000.000	DEPRECIÇÃO, AMORTIZAÇÃO E EXAUSTÃO	-
2.401.010.000	DEPRECIÇÃO	-
2.401.010.100	IMÓVEIS	-
2.401.010.200	MÓVEIS, MÁQUINAS E EQUIPAMENTOS	-

<b>CÓDIGO</b>	<b>ITENS ORÇAMENTÁRIOS</b>	<b>VALORES</b>
2.401.010.300	SISTEMAS DE TECNOLOGIA DA INFORMAÇÃO	-
2.401.010.400	SISTEMAS DE SEGURANÇA	-
2.401.010.600	SISTEMAS DE COMUNICAÇÃO	-
2.401.010.600	SISTEMAS DE TRANSPORTE	-
2.401.019.000	OUTRAS DESPESAS DE DEPRECIAÇÃO	-
2.401.020.000	AMORTIZAÇÃO	-
2.401.030.000	EXAUSTÃO	-
2.402.000.000	PROVISÕES	-
2.402.010.000	DEMANDAS CÍVEIS	-
2.402.020.000	DEMANDAS FISCAIS	-
2.402.030.000	DEMANDAS TRABALHISTAS	-
2.402.040.000	PROCESSOS DEMANDAS AMBIENTAIS	-
2.402.050.000	OUTRAS DEMANDAS PROCESSOS JUDICIAIS	-
2.402.060.000	PERDAS POR REDUÇÃO A VALOR RECUPERÁVEL (IMPAIRMENT)	-
2.402.070.000	PROVISÃO PARA CRÉDITOS DE LIQUIDAÇÃO DUVIDOSA – PCLD	-
2.402.080.000	PROVISÃO PARA OPERAÇÕES DE OUTROS CRÉDITOS	-
2.402.900.000	OUTRAS PROVISÕES	-
<b>2.900.000.000</b>	<b>TOTAL GERAL DOS DISPÊNDIOS</b>	<b>106.937.525</b>

**Programa de Dispendios Globais - PDG | 2026**  
**14510 - Imprensa Oficial do Estado do Rio de Janeiro**

**Formulário III - Demonstração do Fluxo de Caixa - DFLUX - 2026**

EM R\$ 1,00

<b>CÓDIGO</b>	<b>ITENS ORÇAMENTÁRIOS</b>	<b>VALORES</b>
<b>3.010.000.000</b>	<b>DISPONÍVEL INICIAL</b>	<b>722.550</b>
<b>3.100.000.000</b>	<b>INGRESSOS DE CAPITAL</b>	<b>70.000.000</b>
3.100.010.000	AUMENTO DO PATRIMÔNIO LÍQUIDO	-
3.100.020.000	ALIENAÇÃO DE VALORES E BENS	-
3.100.030.000	GANHOS NA ALIENAÇÃO DE VALORES E BENS	-
3.100.040.000	OBTENÇÃO DE OPERAÇÕES DE CRÉDITO	-
3.100.050.000	OBTENÇÃO DE OPERAÇÕES DE OUTROS CRÉDITOS	-
3.100.060.000	OBTENÇÃO DE MÚTUOS COM EMPRESAS	-
3.100.070.000	AMORTIZAÇÃO/LIQUIDAÇÃO DE PRINCIPAL DE OPERAÇÕES DE CRÉDITO	-
3.100.080.000	AMORTIZAÇÃO/LIQUIDAÇÃO DE OPERAÇÕES DE OUTROS CRÉDITOS CONCEDIDOS	-
3.100.090.000	AMORTIZAÇÃO/LIQUIDAÇÃO DE PRINCIPAL DE MÚTUOS CONCEDIDOS	-
3.100.100.000	EMIÇÃO DE OUTROS INSTRUMENTOS DE CAPTAÇÃO	-
3.100.200.000	RESGATE DE OUTROS INSTRUMENTOS DE CAPTAÇÃO	-
3.100.300.000	SUBVENÇÕES EM OPERAÇÕES DE CRÉDITO – PRINCIPAL	-
3.100.400.000	APLICAÇÕES FINANCEIRAS	-
3.100.500.000	RESGATE DE PRINCIPAL DE APLICAÇÕES FINANCEIRAS	-
3.100.600.000	RECURSOS DO TESOURO ESTADUAL	70.000.000
3.100.700.000	RECURSOS DE FUNDOS	-
3.100.800.000	RECURSOS PROVENIENTES DE DEPÓSITOS	-
3.100.800.100	DEPÓSITOS À VISTA	-
3.100.800.200	DEPÓSITOS A PRAZO	-
3.100.900.000	RENDAS DE PARTICIPAÇÕES	-
3.101.000.000	PARTICIPAÇÃO NOS RESULTADOS	-
3.102.000.000	SUBSÍDIOS DO TESOURO NACIONAL	-
3.190.000.000	OUTROS INGRESSOS DE CAPITAL	-
<b>3.200.000.000</b>	<b>INGRESSOS CORRENTES</b>	<b>26.337.834</b>
3.200.010.000	RECEBIMENTO PELA VENDA DE PRODUTOS E SERVIÇOS	20.541.126
3.200.020.000	TARFAS E SERVIÇOS BANCÁRIOS	-
3.200.030.000	ALUGUEL	-
3.200.050.000	ARRENDAMENTO MERCANTIL OPERACIONAL	-
3.200.060.000	RECUPERAÇÃO DE ENCARGOS E DESPESAS	-
3.200.070.000	RECUPERAÇÃO DE CRÉDITO BAIXADO COMO PREJUÍZO	-
3.200.080.000	RESSARCIMENTO DE DESPESAS DE PESSOAL CEDIDO	-
3.200.090.000	ADIANTAMENTOS RECEBIDOS	-
3.200.100.000	RECEITAS FINANCEIRAS	5.000.000
3.200.101.000	RENDAS DE OPERAÇÕES DE CRÉDITO	-
3.200.102.000	RENDAS DE OPERAÇÕES DE OUTROS CRÉDITOS	-
3.200.103.000	SUBVENÇÕES EM OPERAÇÕES DE CRÉDITO – ENCARGOS FINANCEIROS	-
3.200.104.000	RENDAS DE MÚTUOS COM EMPRESAS	-
3.200.105.000	RENDAS DE APLICAÇÕES FINANCEIRAS	5.000.000
3.200.106.000	RENDAS DE DEPÓSITOS A PRAZO	-
3.200.107.000	RENDAS DE OUTROS INSTRUMENTOS DE CAPTAÇÃO	-
3.200.190.000	OUTRAS RECEITAS FINANCEIRAS	-
3.290.000.000	OUTROS INGRESSOS CORRENTES	796.708
3.700.000.000	TOTAL DOS INGRESSOS	96.337.834
3.800.000.000	TOTAL DOS RECURSOS	97.060.384
<b>4.100.000.000</b>	<b>SAÍDAS DE CAPITAL</b>	<b>451.534</b>
4.101.000.000	AMORTIZAÇÃO/LIQUIDAÇÃO DE PRINCIPAL DE OPERAÇÕES DE CRÉDITO OBTIDAS	-
4.102.000.000	AMORTIZAÇÃO/LIQUIDAÇÃO DE PRINCIPAL DE OPERAÇÕES DE OUTROS CRÉDITOS	-
4.103.000.000	AMORTIZAÇÃO/LIQUIDAÇÃO DE PRINCIPAL DE MÚTUOS OBTIDOS	-
4.104.000.000	CONCESSÃO DE OPERAÇÕES DE CRÉDITO	-
4.105.000.000	CONCESSÃO DE OPERAÇÕES DE OUTROS CRÉDITOS	-
4.106.000.000	CONCESSÃO DE MÚTUOS COM EMPRESAS	-
4.107.000.000	INVESTIMENTOS NO ATIVO IMOBILIZADO E INTANGÍVEL	451.534
4.107.010.000	IMOBILIZADO	451.534
4.107.020.000	INTANGÍVEL	-
4.108.000.000	INVERSÕES FINANCEIRAS	-

CÓDIGO	ITENS ORÇAMENTÁRIOS	VALORES
4.190.000.000	OUTRAS SAÍDAS DE CAPITAL	-
4.190.010.000	APLICAÇÕES FINANCEIRAS	-
4.190.020.000	RESGATE DE APLICAÇÕES FINANCEIRAS	-
4.190.030.000	RECURSOS DO TESOURO NACIONAL – DEVOLUÇÃO DE PRINCIPAL	-
4.190.040.000	FUNDOS - DEVOLUÇÃO DE RECURSOS – PRINCIPAL	-
4.190.050.000	DEPÓSITOS	-
4.190.050.100	DEPÓSITOS À VISTA	-
4.190.050.200	DEPÓSITOS A PRAZO	-
4.190.060.000	AQUISIÇÃO DE OUTROS INSTRUMENTOS DE CAPTAÇÃO	-
4.190.070.000	RESGATE DE OUTROS INSTRUMENTOS DE CAPTAÇÃO	-
4.190.090.000	DESPESAS DE PARTICIPAÇÕES	-
4.190.100.000	DISTRIBUIÇÃO DE LUCROS AOS ACIONISTAS	-
4.190.200.000	REDUÇÃO DO PATRIMÔNIO LÍQUIDO	-
4.199.000.000	DEMAIS SAÍDAS DE CAPITAL	-
<b>4.200.000.000</b>	<b>SAÍDAS CORRENTES</b>	<b>75.337.328</b>
4.201.000.000	DESPESAS DE PESSOAL	43.142.569
4.202.000.000	DESPESAS COM DIRIGENTES	-
4.203.000.000	DESPESAS COM CONSELHOS E COMITÊS ESTATUTÁRIOS	-
4.204.000.000	MATERIAIS E PRODUTOS	991.564
4.205.000.000	SERVIÇOS DE TERCEIROS	26.153.490
4.206.000.000	TRIBUTOS	1.941.059
4.207.000.000	DESPESAS FINANCEIRAS	-
4.207.010.000	ENCARGOS DE DEPÓSITOS A PRAZO	-
4.207.020.000	ENCARGOS DE OPERAÇÕES DE CRÉDITO	-
4.207.030.000	ENCARGOS DE OPERAÇÕES DE OUTROS CRÉDITOS	-
4.207.040.000	ENCARGOS DE MÚTUOS COM EMPRESAS	-
4.207.050.000	ENCARGOS DE APLICAÇÕES FINANCEIRAS	-
4.207.060.000	ENCARGOS SOBRE RECURSOS DO TESOURO NACIONAL	-
4.207.070.000	ENCARGOS DE FUNDOS	-
4.207.080.000	ENCARGOS DE OUTROS INSTRUMENTOS DE CAPTAÇÃO	-
4.207.900.000	OUTRAS DESPESAS FINANCEIRAS	-
4.290.000.000	OUTRAS SAÍDAS CORRENTES	<b>3.108.646</b>
4.290.010.000	ÁGUA, ENERGIA E GÁS	2.000.684
4.290.020.000	ALUGUEL	-
4.290.030.000	ARRENDAMENTO MERCANTIL OPERACIONAL	-
4.290.040.000	COMUNICAÇÕES	-
4.290.050.000	PROCESSAMENTO DE DADOS	-
4.290.060.000	DESPESAS DE SERVIÇOS DO SISTEMA FINANCEIRO	-
4.290.070.000	TRANSPORTE	-
4.290.080.000	VIAGENS	-
4.290.090.000	ESTAGIÁRIOS E APRENDIZES	-
4.290.100.000	MULTAS	-
4.290.200.000	ROYALTIES	-
4.290.300.000	ADIANTAMENTOS CONCEDIDOS	-
4.290.400.000	DISTRIBUIÇÃO DE LUCROS OU RESULTADOS	-
4.299.000.000	DEMAIS SAÍDAS CORRENTES	1.107.961
<b>4.800.000.000</b>	<b>TOTAL DAS SAÍDAS</b>	<b>75.788.862</b>
<b>4.900.000.000</b>	<b>DISPONÍVEL FINAL</b>	<b>21.271.522</b>

**Programa de Dispêndios Globais - PDG | 2026**  
**14510 - Imprensa Oficial do Estado do Rio de Janeiro**

Formulário IV - Fechamento do Fluxo de Caixa - FEFCx			EM R\$ 1,00
CÓDIGO	ITENS ORÇAMENTÁRIOS	VALORES	
5.101.000.000	DISPONÍVEL INICIAL	722.550	
5.102.000.000	TOTAL DOS RECURSOS	106.937.525	
5.103.000.000	TOTAL DOS DISPÊNDIOS	106.937.525	
5.104.000.000	SUBTOTAL	722.550	
5.106.000.000	VARIAÇÃO DAS APLICAÇÕES DE RECURSOS	31.148.664	
5.107.000.000	VARIAÇÃO DAS ORIGENS DE RECURSOS	15.599.691	
5.109.000.000	AJUSTE DE RECEITAS E DESPESAS FINANCEIRAS	5.000.000	
5.900.000.000	DISPONÍVEL FINAL	21.271.522	



**14510 - Imprensa Oficial do Estado do Rio de Janeiro****Formulário V - Usos e Fontes - UF**

289

<b>NOMENCLATURA DO ITEM ORÇAMENTÁRIO</b>		<b>VALORES</b>
1	DESPESAS DE CAPITAL	645.048
2	AMORTIZAÇÃO/LIQUIDAÇÃO DE PRINCIPAL DE OPERAÇÕES DE	-
3	NO PAÍS	-
4	NO EXTERIOR	-
5	AMORTIZAÇÃO/LIQUIDAÇÃO DE PRINCIPAL DE OPERAÇÕES DE	-
6	AMORTIZAÇÃO/LIQUIDAÇÃO DE PRINCIPAL DE MÚTUOS	-
7	CONCESSÃO DE OPERAÇÕES DE CRÉDITO	-
8	CONCESSÃO DE OPERAÇÕES DE OUTROS CRÉDITOS	-
9	CONCESSÃO DE MÚTUOS COM EMPRESAS	-
10	INVESTIMENTOS NO ATIVO IMOBILIZADO E INTANGÍVEL	-
11	IMOBILIZADO	-
12	INTANGÍVEL	-
13	INVERSÕES FINANCEIRAS	-
14	OUTRAS DESPESAS DE CAPITAL	645.048
15	DESPESAS CORRENTES	106.292.477
16	DESPESAS DE PESSOAL	65.724.111
17	DESPESAS COM DIRIGENTES	-
18	DESPESAS COM CONSELHOS E COMITÊS ESTATUTÁRIOS	-
19	MATERIAIS E PRODUTOS	1.416.520
20	SERVIÇOS DE TERCEIROS	33.270.259
21	TRIBUTOS	2.772.941
22	DESPESAS FINANCEIRAS	-
23	ABATIMENTOS CONCEDIDOS NA VENDA DE BENS E SERVIÇOS	-
24	OUTRAS DESPESAS CORRENTES	3.108.646
25	<b>TOTAL DOS USOS</b>	<b>106.937.525</b>
26	RECEITAS DE CAPITAL	76.796.351
27	AUMENTO DO PATRIMÔNIO LÍQUIDO	70.000.000
28	APORTES DO TESOIRO NACIONAL	70.000.000
29	APORTES DE EMPRESAS ESTATAIS	-
30	OUTROS RECURSOS PARA AUMENTO DO	-
31	ALIENAÇÃO DE VALORES E BENS	-
32	GANHOS NA ALIENAÇÃO DE VALORES E BENS	-
33	OBTENÇÃO DE OPERAÇÕES DE CRÉDITO	-
34	NO PAÍS	-
35	NO EXTERIOR	-
36	OBTENÇÃO DE OPERAÇÕES DE OUTROS CRÉDITOS	-
37	OBTENÇÃO DE MÚTUOS COM EMPRESAS	-
38	AMORTIZAÇÃO/LIQUIDAÇÃO DE PRINCIPAL DE OPERAÇÕES DE	-
39	AMORTIZAÇÃO/LIQUIDAÇÃO DE OPERAÇÕES DE OUTROS	-
40	AMORTIZAÇÃO/LIQUIDAÇÃO DE PRINCIPAL DE MÚTUOS	-
41	EMIÇÃO DE OUTROS INSTRUMENTOS DE CAPTAÇÃO	-
42	RESGATE DE OUTROS INSTRUMENTOS DE CAPTAÇÃO	-
43	SUBVENÇÕES EM OPERAÇÕES DE CRÉDITO - PRINCIPAL	-
44	APLICAÇÕES FINANCEIRAS	6.796.351
45	RESGATE DE PRINCIPAL DE APLICAÇÕES FINANCEIRAS	-
46	RECURSOS DO TESOIRO NACIONAL	-
47	RECURSOS DE FUNDOS	-
48	RECURSOS PROVENIENTES DE DEPÓSITOS	-
49	RENDAS DE PARTICIPAÇÕES	-
50	PARTICIPAÇÃO NOS RESULTADOS	-
51	SUBSÍDIOS DO TESOIRO NACIONAL	-
52	OUTRAS RECEITAS DE CAPITAL	-
53	RECEITAS CORRENTES	30.141.174
54	<b>TOTAL DOS FONTES</b>	<b>106.937.525</b>
55	VARIAÇÃO PATRIMONIAL	15.548.973
56	AJUSTE DE RECEITAS E DESPESAS FINANCEIRAS	5.000.000
57	VARIAÇÃO DO DISPONÍVEL	- 20.548.973
58	<b>TOTAL LÍQUIDO DAS FONTES</b>	<b>106.937.525</b>

**Companhia Estadual de Águas e Esgotos**

## Programa de Dispêndios Globais - PDG | 2026

### 14710 | Companhia Estadual de Águas e Esgotos - CEDAE

#### Formulário I - Discriminação das Origens de Recursos - DICOR

EM R\$ 1,00

CÓDIGO	ITENS ORÇAMENTÁRIOS	VALORES
1.100.000.000	<b>RECEITAS DE CAPITAL</b>	<b>150.000.000</b>
1.100.010.000	AUMENTO DO PATRIMÔNIO LÍQUIDO	-
1.100.010.100	APORTES DO TESOURO ESTADUAL	-
1.100.010.200	APORTES DE EMPRESAS ESTATAIS	-
1.100.010.210	CONTROLADORA	-
1.100.010.220	OUTRAS EMPRESAS	-
1.100.019.000	OUTROS RECURSOS PARA AUMENTO DO PATRIMÔNIO LÍQUIDO	-
1.100.020.000	ALIENAÇÃO DE VALORES E BENS	<b>150.000.000</b>
1.100.020.100	ALIENAÇÃO DE IMOBILIZADO	-
1.100.020.200	ALIENAÇÃO DE INTANGÍVEL	150.000.000
1.100.020.300	ALIENAÇÃO DE PARTICIPAÇÕES SOCIETÁRIAS	-
1.100.029.000	OUTRAS ALIENAÇÕES DE VALORES E BENS	-
1.100.030.000	GANHOS NA ALIENAÇÃO DE VALORES E BENS	-
1.100.030.100	GANHOS NA ALIENAÇÃO DE IMOBILIZADO	-
1.100.030.200	GANHOS NA ALIENAÇÃO DO INTANGÍVEL	-
1.100.030.300	GANHOS NA ALIENAÇÃO DE PARTICIPAÇÕES SOCIETÁRIAS	-
1.100.039.000	OUTROS GANHOS NA ALIENAÇÃO DE VALORES E BENS	-
1.100.040.000	OBTENÇÃO DE OPERAÇÕES DE CRÉDITO	-
1.100.040.100	NO PAÍS	-
1.100.040.110	EMPRÉSTIMOS	-
1.100.040.120	FINANCIAMENTOS	-
1.100.040.130	ARRENDAMENTO MERCANTIL FINANCEIRO	-
1.100.040.200	NO EXTERIOR	-
1.100.040.210	EMPRÉSTIMOS	-
1.100.040.220	FINANCIAMENTOS	-
1.100.040.230	ARRENDAMENTO MERCANTIL FINANCEIRO	-
1.100.050.000	OBTENÇÃO DE OPERAÇÕES DE OUTROS CRÉDITOS	-
1.100.060.000	OBTENÇÃO DE MÚTUOS COM EMPRESAS	-

<b>CÓDIGO</b>	<b>ITENS ORÇAMENTÁRIOS</b>	<b>VALORES</b>
1.100.060.100	NO PAÍS	-
1.100.060.200	NO EXTERIOR	-
1.100.070.000	AMORTIZAÇÃO/LIQUIDAÇÃO DE PRINCIPAL DE OPERAÇÕES DE CRÉDITO CONCEDIDAS	-
1.100.070.100	NO PAÍS	-
1.100.070.200	NO EXTERIOR	-
1.100.080.000	AMORTIZAÇÃO/LIQUIDAÇÃO DE OPERAÇÕES DE OUTROS CRÉDITOS CONCEDIDOS	-
1.100.090.000	AMORTIZAÇÃO/LIQUIDAÇÃO DE PRINCIPAL DE MÚTUOS CONCEDIDOS	-
1.100.090.100	NO PAÍS	-
1.100.090.200	NO EXTERIOR	-
1.100.100.000	EMIÇÃO DE OUTROS INSTRUMENTOS DE CAPTAÇÃO	-
1.100.100.100	EMIÇÃO DE LETRAS	-
1.100.100.200	EMIÇÃO DE DEBÊNTURES	-
1.100.190.000	OUTRAS EMISSÕES DE INSTRUMENTOS DE CAPTAÇÃO	-
1.100.200.000	RESGATE DE OUTROS INSTRUMENTOS DE CAPTAÇÃO	-
1.100.200.100	RESGATE DE LETRAS	-
1.100.200.200	RESGATE DE DEBÊNTURES	-
1.100.290.000	OUTROS RESGATES DE INSTRUMENTOS DE CAPTAÇÃO	-
1.100.300.000	SUBVENÇÕES EM OPERAÇÕES DE CRÉDITO – PRINCIPAL	-
1.100.400.000	APLICAÇÕES FINANCEIRAS	-
1.100.400.100	TÍTULOS E VALORES MOBILIÁRIOS	-
1.100.400.200	INSTRUMENTOS FINANCEIROS DERIVATIVOS	-
1.100.490.000	OUTRAS APLICAÇÕES FINANCEIRAS	-
1.100.500.000	RESGATE DE PRINCIPAL DE APLICAÇÕES FINANCEIRAS	-
1.100.500.100	TÍTULOS E VALORES MOBILIÁRIOS	-
1.100.500.200	INSTRUMENTOS FINANCEIROS DERIVATIVOS	-
1.100.590.000	OUTRAS APLICAÇÕES FINANCEIRAS	-
1.100.600.000	RECURSOS DO TESOURO NACIONAL	-
1.100.700.000	RECURSOS DE FUNDOS	-
1.100.700.100	FUNDO DA MARINHA MERCANTE – FMM	-
1.100.700.200	FUNDO DE GARANTIA POR TEMPO DE SERVIÇO – FGTS	-
1.100.700.300	FUNDO GARANTIDOR DE CRÉDITO – FGC	-

<b>CÓDIGO</b>	<b>ITENS ORÇAMENTÁRIOS</b>	<b>VALORES</b>
1.100.700.400	FUNDO NACIONAL DE AMPARO AO TRABALHADOR – FAT	-
1.100.700.500	FUNDOS CONSTITUCIONAIS	-
1.100.700.510		-
	FUNDO CONSTITUCIONAL DE FINANCIAMENTO DO CENTRO OESTE – FCO	
1.100.700.520	FUNDO CONSTITUCIONAL DE FINANCIAMENTO DO NORDESTE – FNE	-
1.100.700.530	FUNDO CONSTITUCIONAL DE FINANCIAMENTO DO NORTE – FNO	-
1.100.700.600	FUNDOS DE DESENVOLVIMENTO	-
1.100.700.610	FUNDO DE DESENVOLVIMENTO DA AMAZÔNIA – FDA	-
1.100.700.620	FUNDO DE DESENVOLVIMENTO DO CENTRO-OESTE – FDCO	-
1.100.700.630	FUNDO DE DESENVOLVIMENTO DO NORDESTE – FDNE	-
1.100.700.690	OUTROS FUNDOS DE DESENVOLVIMENTO	-
1.100.700.700	FUNDOS DO SETOR ELÉTRICO	-
1.100.700.710	RESERVA GLOBAL DE REVERSÃO – RGR	-
1.100.700.720	CONTA DE DESENVOLVIMENTO ENERGÉTICO – CDE	-
1.100.700.730	CONTA DE CONSUMO DE COMBUSTÍVEIS – CCC	-
1.100.700.790	OUTROS FUNDOS DO SETOR ELÉTRICO	-
1.100.790.000	OUTROS FUNDOS	-
1.100.800.000	RECURSOS PROVENIENTES DE DEPÓSITOS	-
1.100.800.100	DEPÓSITOS À VISTA	-
1.100.800.200	DEPÓSITOS A PRAZO	-
1.100.900.000	RENDAS DE PARTICIPAÇÕES	-
1.101.000.000	PARTICIPAÇÃO NOS RESULTADOS	-
1.101.010.000	DIVIDENDOS	-
1.101.020.000	JUROS SOBRE CAPITAL PRÓPRIO	-
1.102.000.000	SUBSÍDIOS DO TESOUREO ESTADUAL	-
1.190.000.000	OUTRAS RECEITAS DE CAPITAL	-
<b>1.200.000.000</b>	<b>RECEITAS CORRENTES</b>	<b>5.736.715.200</b>
1.200.010.000	VENDA DE PRODUTOS E SERVIÇOS	<b>3.650.000.000</b>
1.200.010.100	VENDA DE PRODUTOS	-
1.200.010.200	VENDA DE SERVIÇOS	3.650.000.000
1.200.020.000	TARIFAS E SERVIÇOS BANCÁRIOS	-
1.200.030.000	ALUGUEL	-

<b>CÓDIGO</b>	<b>ITENS ORÇAMENTÁRIOS</b>	<b>VALORES</b>
1.200.040.000	ABATIMENTOS OBTIDOS NA COMPRA DE BENS E SERVIÇOS	-
1.200.050.000	ARRENDAMENTO MERCANTIL OPERACIONAL	-
1.200.060.000	RECUPERAÇÃO DE ENCARGOS E DESPESAS	-
1.200.070.000	RECUPERAÇÃO DE CRÉDITO BAIXADO COMO PREJUÍZO	-
1.200.080.000	RESSARCIMENTO DE DESPESAS DE PESSOAL CEDIDO	-
1.200.090.000	ADIANTAMENTOS RECEBIDOS	-
1.200.090.100	ADIANTAMENTOS DE CLIENTES	-
1.200.099.000	OUTROS ADIANTAMENTOS	-
1.200.100.000	RECEITAS FINANCEIRAS	<b>2.011.715.200</b>
1.200.101.000	RENDAS DE OPERAÇÕES DE CRÉDITO	<b>1.246.215.200</b>
1.200.101.100	NO PAÍS	<b>1.246.215.200</b>
1.200.101.110	EMPRÉSTIMOS	-
1.200.101.120	FINANCIAMENTOS	1.246.215.200
1.200.101.130	ARRENDAMENTO MERCANTIL FINANCEIRO	-
1.200.101.200	NO EXTERIOR	-
1.200.101.210	EMPRÉSTIMOS	-
1.200.101.220	FINANCIAMENTOS	-
1.200.101.230	ARRENDAMENTO MERCANTIL FINANCEIRO	-
1.200.102.000	RENDAS DE OPERAÇÕES DE OUTROS CRÉDITOS	-
1.200.103.000	SUBVENÇÕES EM OPERAÇÕES DE CRÉDITO – ENCARGOS FINANCEIROS	-
1.200.104.000	RENDAS DE MÚTUOS COM EMPRESAS	-
1.200.104.100	NO PAÍS	-
1.200.104.200	NO EXTERIOR	-
1.200.105.000	RENDAS DE APLICAÇÕES FINANCEIRAS	<b>440.000.000</b>
1.200.105.100	APLICAÇÕES INTERFINANCEIRAS DE LIQUIDEZ	<b>440.000.000</b>
1.200.105.200	TÍTULOS E VALORES MOBILIÁRIOS	-
1.200.105.300	INSTRUMENTOS FINANCEIROS DERIVATIVOS	-
1.200.105.900	OUTRAS APLICAÇÕES FINANCEIRAS	-
1.200.106.000	RENDAS DE DEPÓSITOS A PRAZO	-
1.200.107.000	RENDAS DE OUTROS INSTRUMENTOS DE CAPTAÇÃO	-
1.200.107.100	AQUISIÇÃO DE LETRAS	-
1.200.107.200	AQUISIÇÃO DE DEBÊNTURES	-

<b>CÓDIGO</b>	<b>ITENS ORÇAMENTÁRIOS</b>	<b>VALORES</b>
1.200.107.900	OUTRAS AQUISIÇÕES DE INSTRUMENTOS DE CAPTAÇÃO	-
1.200.108.000	DESCONTOS OBTIDOS NA COMPRA DE BENS E SERVIÇOS	-
1.200.190.000	OUTRAS RECEITAS FINANCEIRAS	325.500.000
1.290.000.000	OUTRAS RECEITAS CORRENTES	75.000.000
<b>1.300.000.000</b>	<b>TOTAL DOS RECURSOS</b>	<b>5.886.715.200</b>
<b>1.400.000.000</b>	<b>OUTRAS RECEITAS</b>	<b>2.240.496.000</b>
1.400.010.000	REVERSÃO DE PROVISÕES	2.240.496.000
1.400.010.100	DEMANDAS CÍVEIS	1.277.332.344
1.400.010.200	DEMANDAS FISCAIS	6.500.000
1.400.010.300	DEMANDAS TRABALHISTAS	160.000.000
1.400.010.400	___ DEMANDAS AMBIENTAIS	-
1.400.010.500	OUTRAS DEMANDAS JUDICIAIS	-
1.400.010.600	PERDAS POR REDUÇÃO A VALOR RECUPERÁVEL (IMPAIRMENT)	-
1.400.010.700	___ PROVISÃO PARA CRÉDITOS DE LIQUIDAÇÃO DUVIDOSA – PCLD	-
1.400.010.800	___ PROVISÃO PARA OPERAÇÕES DE OUTROS CRÉDITOS	681.433.656
1.400.019.000	OUTRAS REVERSÕES DE PROVISÕES	115.230.000
<b>1.900.000.000</b>	<b>TOTAL GERAL DOS RECURSOS</b>	<b>8.127.211.200</b>

## Programa de Dispendios Globais - PDG | 2026

### 14710 | Companhia Estadual de Águas e Esgotos - CEDAE

#### Formulário II - Discriminação das Aplicações dos Recursos - DICAR

EM R\$ 1,00

CÓDIGO	ITENS ORÇAMENTÁRIOS	VALORES
2.100.000.000	<b>DESPESAS DE CAPITAL</b>	<b>3.056.083.000</b>
2.101.000.000	AMORTIZAÇÃO/LIQUIDAÇÃO DE PRINCIPAL DE OPERAÇÕES DE CRÉDITO OBTIDAS	<b>15.000.000</b>
2.101.010.000	NO PAÍS	<b>15.000.000</b>
2.101.010.100	EMPRÉSTIMOS	-
2.101.010.200	FINANCIAMENTOS	15.000.000
2.101.010.300	ARRENDAMENTO MERCANTIL FINANCEIRO	-
2.101.010.310	IMÓVEIS	-
2.101.010.320	MÓVEIS, MÁQUINAS E EQUIPAMENTOS	-
2.101.010.330	TECNOLOGIA DA INFORMAÇÃO	-
2.101.010.390	OUTRAS OPERAÇÕES DE ARRENDAMENTOS MERCANTIL FINANCEIRO	-
2.101.020.000	NO EXTERIOR	-
2.101.020.100	EMPRÉSTIMOS	-
2.101.020.200	FINANCIAMENTOS	-
2.101.020.300	ARRENDAMENTO MERCANTIL FINANCEIRO	-
2.101.020.310	IMÓVEIS	-
2.101.020.320	MÓVEIS, MÁQUINAS E EQUIPAMENTOS	-
2.101.020.330	TECNOLOGIA DA INFORMAÇÃO	-
2.101.020.390	OUTRAS OPERAÇÕES DE ARRENDAMENTOS MERCANTIL FINANCEIRO	-
2.102.000.000	AMORTIZAÇÃO/LIQUIDAÇÃO DE PRINCIPAL DE OPERAÇÕES DE OUTROS CRÉDITOS OBTIDOS	-
2.103.000.000	AMORTIZAÇÃO/LIQUIDAÇÃO DE PRINCIPAL DE MÚTUOS OBTIDOS	-
2.103.010.000	NO PAÍS	-
2.103.020.000	NO EXTERIOR	-
2.104.000.000	CONCESSÃO DE OPERAÇÕES DE CRÉDITO	-
2.104.010.000	NO PAÍS	-
2.104.020.000	NO EXTERIOR	-
2.105.000.000	CONCESSÃO DE OPERAÇÕES DE OUTROS CRÉDITOS	-
2.106.000.000	CONCESSÃO DE MÚTUOS COM EMPRESAS	-



CÓDIGO	ITENS ORÇAMENTÁRIOS	VALORES
2.106.010.000	NO PAÍS	-
2.106.020.000	NO EXTERIOR	-
2.107.000.000	INVESTIMENTOS NO ATIVO IMOBILIZADO E INTANGÍVEL	<b>2.821.083.000</b>
2.107.010.000	IMOBILIZADO	-
2.107.010.100	IMÓVEIS	-
2.107.010.200	MÓVEIS, MÁQUINAS E EQUIPAMENTOS	-
2.107.010.300	SISTEMAS DE TECNOLOGIA DA INFORMAÇÃO	-
2.107.010.310	AQUISIÇÃO DE EQUIPAMENTOS DE TECNOLOGIA DA INFORMAÇÃO	-
2.107.010.320	AQUISIÇÃO E/OU DESENVOLVIMENTO DE SOFTWARES DE PROCESSAMENTO DE DADOS	-
2.107.010.390	OUTROS SISTEMAS DE TECNOLOGIA DA INFORMAÇÃO	-
2.107.010.400	SISTEMAS DE SEGURANÇA	-
2.107.010.500	SISTEMAS DE COMUNICAÇÃO	-
2.107.010.600	SISTEMAS DE TRANSPORTE	-
2.107.010.700	PESSOAL DE INVESTIMENTO	-
2.107.019.000	OUTROS INVESTIMENTOS NO ATIVO IMOBILIZADO	-
2.107.020.000	INTANGÍVEL	<b>2.821.083.000</b>
2.107.020.100	SOFTWARES	-
2.107.020.200	DIREITOS DE USO, FRUIÇÃO E EXPLORAÇÃO	-
2.107.020.300	DIREITOS POR AQUISIÇÃO DE FOLHA DE PAGAMENTO	-
2.107.020.400	DESENVOLVIMENTO DE PROJETOS	-
2.107.020.500	DIREITOS SOBRE RECURSOS NATURAIS	-
2.107.020.600	ÁGIO BASEADO EM EXPECTATIVA DE RENTABILIDADE FUTURA	-
2.107.029.000	OUTROS INTANGÍVEIS	2.821.083.000
2.108.000.000	INVERSÕES FINANCEIRAS	-
2.108.010.000	SOCIEDADE CONTROLADA	-
2.108.010.100	SUBSIDIÁRIA INTEGRAL	-
2.108.010.200	DEMAIS SOCIEDADES CONTROLADAS	-
2.108.010.210	CONTROLE INDIVIDUAL	-
2.108.010.220	CONTROLE EM CONJUNTO	-
2.108.010.230	PARTICIPAÇÃO EM SOCIEDADE DE PROPÓSITO ESPECÍFICO CONTROLADAS – SPE-C	-

CÓDIGO	ITENS ORÇAMENTÁRIOS	VALORES
2.108.020.000	PARTICIPAÇÃO EM SOCIEDADES COLIGADAS	-
2.108.020.100	ESTATAIS FEDERAIS	-
2.108.020.200	ESTATAIS ESTADUAIS	-
2.108.020.300	ESTATAIS MUNICIPAIS	-
2.108.020.400	EMPRESAS PRIVADAS	-
2.108.020.410	SOCIEDADE DE PROPÓSITO ESPECÍFICO NÃO CONTROLADAS – SPE-NC	-
2.108.020.490	PARTICIPAÇÃO EM OUTRAS EMPRESAS PRIVADAS	-
2.108.900.000	OUTRAS INVERSÕES FINANCEIRAS	-
2.190.000.000	OUTRAS DESPESAS DE CAPITAL	<b>220.000.000</b>
2.190.010.000	APLICAÇÕES FINANCEIRAS	-
2.190.010.100	TÍTULOS E VALORES MOBILIÁRIOS	-
2.190.010.200	INSTRUMENTOS FINANCEIROS DERIVATIVOS	-
2.190.019.000	OUTRAS APLICAÇÕES FINANCEIRAS	-
2.190.020.000	RESGATE DE APLICAÇÕES FINANCEIRAS	-
2.190.020.100	TÍTULOS E VALORES MOBILIÁRIOS	-
2.190.020.200	INSTRUMENTOS FINANCEIROS DERIVATIVOS	-
2.190.029.000	RESGATE DE OUTRAS APLICAÇÕES FINANCEIRAS	-
2.190.030.000	RECURSOS DO TESOUREIRO NACIONAL – DEVOLUÇÃO DE PRINCIPAL	-
2.190.040.000	FUNDOS - DEVOLUÇÃO DE RECURSOS – PRINCIPAL	-
2.190.040.100	FUNDO DA MARINHA MERCANTE – FMM	-
2.190.040.200	FUNDO DE GARANTIA POR TEMPO DE SERVIÇO – FGTS	-
2.190.040.300	FUNDO GARANTIDOR DE CRÉDITO – FGC	-
2.190.040.400	FUNDO NACIONAL DE AMPARO AO TRABALHADOR – FAT	-
2.190.040.500	FUNDOS CONSTITUCIONAIS	-
2.190.040.510	FUNDO CONSTITUCIONAL DE FINANCIAMENTO DO CENTRO OESTE – FCO	-
2.190.040.520	FUNDO CONSTITUCIONAL DE FINANCIAMENTO DO NORDESTE – FNE	-
2.190.040.530	FUNDO CONSTITUCIONAL DE FINANCIAMENTO DO NORTE – FNO	-
2.190.040.600	FUNDOS DE DESENVOLVIMENTO	-
2.190.040.610	FUNDO DE DESENVOLVIMENTO DA AMAZÔNIA – FDA	-
2.190.040.620	FUNDO DE DESENVOLVIMENTO DO CENTRO-OESTE – FDCO	-
2.190.040.630	FUNDO DE DESENVOLVIMENTO DO NORDESTE – FDNE	-
2.190.040.690	OUTROS FUNDOS DE DESENVOLVIMENTO	-

CÓDIGO	ITENS ORÇAMENTÁRIOS	VALORES
2.190.040.700	FUNDOS DO SETOR ELÉTRICO	-
2.190.040.710	RESERVA GLOBAL DE REVERSÃO – RGR	-
2.190.040.720	CONTA DE DESENVOLVIMENTO ENERGÉTICO – CDE	-
2.190.040.730	CONTA DE CONSUMO DE COMBUSTÍVEIS – CCC	-
2.190.040.790	OUTROS FUNDOS DO SETOR ELÉTRICO	-
2.190.049.000	OUTROS FUNDOS	-
2.190.050.000	DEPÓSITOS	-
2.190.050.100	DEPÓSITOS À VISTA	-
2.190.050.200	DEPÓSITOS A PRAZO	-
2.190.060.000	AQUISIÇÃO DE OUTROS INSTRUMENTOS DE CAPTAÇÃO	-
2.190.060.100	AQUISIÇÃO DE LETRAS	-
2.190.060.200	AQUISIÇÃO DE DEBÊNTURES	-
2.190.069.000	OUTRAS AQUISIÇÕES DE INSTRUMENTOS DE CAPTAÇÃO	-
2.190.070.000	RESGATE DE OUTROS INSTRUMENTOS DE CAPTAÇÃO	-
2.190.070.100	RESGATE DE LETRAS	-
2.190.070.200	RESGATE DE DEBÊNTURES	-
2.190.079.000	OUTROS RESGATES DE INSTRUMENTOS DE CAPTAÇÃO	-
2.190.080.000	PERDAS NA ALIENAÇÃO DE VALORES E BENS	-
2.190.080.100	PERDAS NA ALIENAÇÃO DE IMOBILIZADO	-
2.190.080.200	PERDAS NA ALIENAÇÃO DO INTANGÍVEL	-
2.190.080.300	PERDAS NA ALIENAÇÃO DE PARTICIPAÇÕES SOCIETÁRIAS	-
2.190.089.000	OUTRAS PERDAS NA ALIENAÇÃO DE VALORES E BENS	-
2.190.090.000	DESPESAS DE PARTICIPAÇÕES	-
2.190.100.000	DISTRIBUIÇÃO DE LUCROS AOS ACIONISTAS	220.000.000
2.190.100.100	DIVIDENDOS	220.000.000
2.190.100.200	JUROS SOBRE CAPITAL PRÓPRIO – JCP	-
2.190.200.000	REDUÇÃO DO PATRIMÔNIO LÍQUIDO	-
2.199.000.000	DEMAIS DESPESAS DE CAPITAL	-
<b>2.200.000.000</b>	<b>DESPESAS CORRENTES</b>	<b>2.830.632.200</b>
2.201.000.000	DESPESAS DE PESSOAL	1.200.000.000
2.201.010.000	REMUNERAÇÃO	620.153.057
2.201.010.100	SALÁRIOS	382.063.343

CÓDIGO	ITENS ORÇAMENTÁRIOS	VALORES
2.201.010.110	SALÁRIO BASE	380.037.720
2.201.010.120	VANTAGENS PESSOAIS	2.025.623
2.201.010.200	COMISSÕES E GRATIFICAÇÕES	17.843.788
2.201.010.300	ADICIONAIS	-
2.201.010.400	13º SALÁRIO	40.078.355
2.201.010.500	FÉRIAS	99.941.913
2.201.010.600	HORAS EXTRAS	43.381.935
2.201.019.000	OUTRAS DESPESAS DE REMUNERAÇÃO	36.843.723
2.201.020.000	ENCARGOS SOCIAIS	<b>223.222.542</b>
2.201.020.100	FUNDO DE GARANTIA POR TEMPO DE SERVIÇO – FGTS	46.300.191
2.201.020.200	PREVIDÊNCIA SOCIAL – INSS	115.626.309
2.201.029.000	OUTRAS DESPESAS DE ENCARGOS SOCIAIS	61.296.043
2.201.030.000	BENEFÍCIOS	<b>355.993.668</b>
2.201.030.100	ASSISTÊNCIA MÉDICA E ODONTOLÓGICA	235.801.590
2.201.030.200	AUXÍLIOS ALIMENTAÇÃO E REFEIÇÃO	54.901.541
2.201.030.300	CESTA BÁSICA	26.405.826
2.201.030.400	AUXÍLIOS CRECHE E EDUCAÇÃO	2.203.113
2.201.030.500	AUXÍLIO TRANSPORTE	7.127.684
2.201.031.000	PREVIDÊNCIA COMPLEMENTAR	<b>21.517.540</b>
2.201.031.100	CONTRIBUIÇÃO NORMAL DO PATROCINADOR	<b>21.517.540</b>
2.201.031.110	PLANO DE BENEFÍCIO DEFINIDO	-
2.201.031.120	PLANO DE CONTRIBUIÇÃO DEFINIDA	-
2.201.031.130	PLANO DE CONTRIBUIÇÃO VARIÁVEL	-
2.201.031.190	OUTRAS FORMAS DE PLANO DE BENEFÍCIO	21.517.540
2.201.031.200	CONTRIBUIÇÃO EXTRAORDINÁRIA DO PATROCINADOR	-
2.201.031.210	PLANO DE BENEFÍCIO DEFINIDO	-
2.201.031.220	PLANO DE CONTRIBUIÇÃO DEFINIDA	-
2.201.031.230	PLANO DE CONTRIBUIÇÃO VARIÁVEL	-
2.201.031.290	OUTRAS CONTRIBUIÇÕES EXTRAORDINÁRIAS	-
2.201.031.300	PREVIDÊNCIA COMPLEMENTAR (COBERTURA DE DEFICIT)	-
2.201.031.900	OUTRAS DESPESAS DE PREVIDÊNCIA COMPLEMENTAR	-
2.201.039.000	OUTROS BENEFÍCIOS	8.036.373

CÓDIGO	ITENS ORÇAMENTÁRIOS	VALORES
2.201.040.000	DESLIGAMENTOS E PÓS-EMPREGO	-
2.201.040.100	INATIVOS E PENSIONISTAS	-
2.201.040.200	PROGRAMA DE DESLIGAMENTO VOLUNTÁRIO – PDV	-
2.201.050.000	DEMANDAS TRABALHISTAS	-
2.201.060.000	RESSARCIMENTO DE DESPESAS DE PESSOAL CEDIDO	-
2.201.070.000	TREINAMENTO	-
2.201.070.100	TECNOLOGIA DA INFORMAÇÃO	-
2.201.079.000	OUTRAS ÁREAS DE FORMAÇÃO	-
2.201.900.000	OUTRAS DESPESAS DE PESSOAL	630.733
2.202.000.000	DESPESAS COM DIRIGENTES	-
2.202.010.000	REMUNERAÇÃO FIXA	-
2.202.010.100	HONORÁRIOS	-
2.202.010.200	FÉRIAS E ADICIONAL	-
2.202.010.300	GRATSFICAÇÃO NATALINA	-
2.202.020.000	BENEFÍCIOS	-
2.202.020.100	REMUNERAÇÃO COMPENSATÓRIA (QUARENTENA)	-
2.202.020.200	PREVIDÊNCIA COMPLEMENTAR	-
2.202.029.000	OUTROS BENEFÍCIOS	-
2.202.030.000	ENCARGOS	-
2.202.030.100	FUNDO DE GARANTIA POR TEMPO DE SERVIÇO – FGTS	-
2.202.030.200	PREVIDÊNCIA SOCIAL - INSS	-
2.202.039.000	OUTRAS DESPESAS DE ENCARGOS SOCIAIS	-
2.202.900.000	OUTRAS DESPESAS COM DIRIGENTES	-
2.203.000.000	DESPESAS COM CONSELHOS E COMITÊS ESTATUTÁRIOS	-
2.203.010.000	HONORÁRIOS	-
2.203.020.000	PREVIDÊNCIA SOCIAL – INSS	-
2.203.030.000	PREVIDÊNCIA COMPLEMENTAR	-
2.203.040.000	FUNDO DE GARANTIA POR TEMPO DE SERVIÇO – FGTS	-
2.203.900.000	OUTRAS DESPESAS COM CONSELHOS E COMITÊS ESTATUTÁRIOS	-
2.204.000.000	MATERIAIS E PRODUTOS	240.350.000
2.204.010.000	MATERIAIS PARA PRODUÇÃO	240.350.000
2.204.010.100	TECNOLOGIA DA INFORMAÇÃO	-

<b>CÓDIGO</b>	<b>ITENS ORÇAMENTÁRIOS</b>	<b>VALORES</b>
2.204.019.000	OUTROS MATERIAIS PARA PRODUÇÃO	240.350.000
2.204.020.000	PRODUTOS PARA REVENDA	-
2.204.030.000	MATERIAIS DE CONSUMO	-
2.204.030.100	TECNOLOGIA DA INFORMAÇÃO	-
2.204.039.000	DEMAIS	-
2.204.900.000	OUTROS MATERIAIS E PRODUTOS	-
2.205.000.000	SERVIÇOS DE TERCEIROS	<b>671.575.000</b>
2.205.010.000	TECNOLOGIA DA INFORMAÇÃO	99.275.000
2.205.020.000	CONSULTORIA	-
2.205.030.000	AUDITORIA	-
2.205.040.000	VIGILÂNCIA E SEGURANÇA	-
2.205.050.000	PUBLICIDADE E PROPAGANDA	<b>8.000.000</b>
2.205.050.100	PUBLICIDADE LEGAL	8.000.000
2.205.050.200	PUBLICIDADE MERCADOLÓGICA	-
2.205.050.300	PUBLICIDADE INSTITUCIONAL	-
2.205.050.400	PATROCÍNIO	-
2.205.050.500	PUBLICIDADE DE UTILIDADE PÚBLICA	-
2.205.900.000	OUTROS SERVIÇOS DE TERCEIROS	564.300.000
2.206.000.000	TRIBUTOS	<b>221.000.000</b>
2.206.010.000	TRIBUTOS SOBRE A VENDA DE BENS E SERVIÇOS	140.000.000
2.206.020.000	TRIBUTOS SOBRE O LUCRO	<b>81.000.000</b>
2.206.020.100	IRPJ	-
2.206.020.200	CSLL	81.000.000
2.206.030.000	OUTROS TRIBUTOS	-
2.207.000.000	DESPESAS FINANCEIRAS	-
2.207.010.000	ENCARGOS DE DEPÓSITOS A PRAZO	-
2.207.020.000	ENCARGOS DE OPERAÇÕES DE CRÉDITO	-
2.207.021.000	NO PAÍS	-
2.207.021.100	EMPRÉSTIMOS	-
2.207.021.200	FINANCIAMENTOS	-
2.207.021.300	ARRENDAMENTO MERCANTIL FINANCEIRO	-
2.207.021.310	IMÓVEIS	-

CÓDIGO	ITENS ORÇAMENTÁRIOS	VALORES
2.207.021.320	MÓVEIS, MÁQUINAS E EQUIPAMENTOS	-
2.207.021.330	TECNOLOGIA DA INFORMAÇÃO	-
2.207.021.390	OUTRAS OPERAÇÕES DE ARRENDAMENTOS MERCANTIL FINANCEIRO	-
2.207.022.000	NO EXTERIOR	-
2.207.022.100	EMPRÉSTIMOS	-
2.207.022.200	FINANCIAMENTOS	-
2.207.022.300	ARRENDAMENTO MERCANTIL FINANCEIRO	-
2.207.022.310	IMÓVEIS	-
2.207.022.320	MÓVEIS, MÁQUINAS E EQUIPAMENTOS	-
2.207.022.330	TECNOLOGIA DA INFORMAÇÃO	-
2.207.022.390	OUTRAS OPERAÇÕES DE ARRENDAMENTOS MERCANTIL FINANCEIRO	-
2.207.030.000	ENCARGOS DE OPERAÇÕES DE OUTROS CRÉDITOS	-
2.207.040.000	ENCARGOS DE MÚTUOS COM EMPRESAS	-
2.207.040.100	NO PAÍS	-
2.207.040.200	NO EXTERIOR	-
2.207.050.000	ENCARGOS DE APLICAÇÕES FINANCEIRAS	-
2.207.050.100	APLICAÇÕES INTERFINANCEIRAS DE LIQUIDEZ	-
2.207.050.200	TÍTULOS E VALORES MOBILIÁRIOS	-
2.207.050.300	INSTRUMENTOS FINANCEIROS DERIVATIVOS	-
2.207.059.000	OUTRAS APLICAÇÕES FINANCEIRAS	-
2.207.070.000	ENCARGOS DE FUNDOS	-
2.207.070.100	FUNDO DA MARINHA MERCANTE – FMM	-
2.207.070.200	FUNDO DE GARANTIA POR TEMPO DE SERVIÇO – FGTS	-
2.207.070.300	FUNDO GARANTIDOR DE CRÉDITO – FGC	-
2.207.070.400	FUNDO NACIONAL DE AMPARO AO TRABALHADOR – FAT	-
2.207.070.500	FUNDOS CONSTITUCIONAIS	-
2.207.070.510	FUNDO CONSTITUCIONAL DE FINANCIAMENTO DO CENTRO OESTE – FCO	-
2.207.070.520	FUNDO CONSTITUCIONAL DE FINANCIAMENTO DO NORDESTE – FNE	-
2.207.070.530	FUNDO CONSTITUCIONAL DE FINANCIAMENTO DO NORTE – FNO	-
2.207.070.600	FUNDOS DE DESENVOLVIMENTO	-
2.207.070.610	FUNDO DE DESENVOLVIMENTO DA AMAZÔNIA – FDA	-
2.207.070.620	FUNDO DE DESENVOLVIMENTO DO CENTRO-OESTE – FDCO	-

CÓDIGO	ITENS ORÇAMENTÁRIOS	VALORES
2.207.070.630	FUNDO DE DESENVOLVIMENTO DO NORDESTE – FDNE	-
2.207.070.690	OUTROS FUNDOS DE DESENVOLVIMENTO	-
2.207.070.700	FUNDOS DO SETOR ELÉTRICO	-
2.207.070.710	RESERVA GLOBAL DE REVERSÃO – RGR	-
2.207.070.720	CONTA DE DESENVOLVIMENTO ENERGÉTICO – CDE	-
2.207.070.730	CONTA DE CONSUMO DE COMBUSTÍVEIS – CCC	-
2.207.070.790	OUTROS FUNDOS DO SETOR ELÉTRICO	-
2.207.079.000	OUTROS FUNDOS	-
2.207.080.000	ENCARGOS DE OUTROS INSTRUMENTOS DE CAPTAÇÃO	-
2.207.080.100	LETRAS	-
2.207.080.200	DEBÊNTURES	-
2.207.089.000	OUTRAS EMISSÕES DE INSTRUMENTOS DE CAPTAÇÃO	-
2.207.090.000	DESCONTOS CONCEDIDOS NA VENDA DE BENS E SERVIÇOS	-
2.207.900.000	OUTRAS DESPESAS FINANCEIRAS	-
2.208.000.000	ABATIMENTOS CONCEDIDOS NA VENDA DE BENS E SERVIÇOS	-
2.290.000.000	OUTRAS DESPESAS CORRENTES	<b>497.707.200</b>
2.290.010.000	ÁGUA, ENERGIA E GÁS	418.000.000
2.290.020.000	ALUGUEL	16.707.200
2.290.030.000	ARRENDAMENTO MERCANTIL OPERACIONAL	-
2.290.030.100	IMÓVEIS	-
2.290.030.200	MÓVEIS, MÁQUINAS E EQUIPAMENTOS	-
2.290.030.300	TECNOLOGIA DA INFORMAÇÃO	-
2.290.030.900	OUTRAS OPERAÇÕES DE ARRENDAMENTOS MERCANTIL OPERACIONAL	-
2.290.040.000	COMUNICAÇÕES	-
2.290.050.000	PROCESSAMENTO DE DADOS	-
2.290.050.100	ALUGUEL DE EQUIPAMENTOS	-
2.290.050.200	MANUTENÇÃO DE SISTEMAS	-
2.290.050.300	PROJETOS EM FASE DE PESQUISA OU APERFEIÇOAMENTO DE SISTEMAS	-
2.290.059.000	OUTRAS DESPESAS COM PROCESSAMENTO DE DADOS	-
2.290.060.000	DESPESAS DE SERVIÇOS DO SISTEMA FINANCEIRO	-
2.290.070.000	TRANSPORTE	-
2.290.080.000	VIAGENS	<b>3.500.000</b>



<b>CÓDIGO</b>	<b>ITENS ORÇAMENTÁRIOS</b>	<b>VALORES</b>
2.290.080.100	NO PAÍS	3.500.000
2.290.080.200	AO EXTERIOR	-
2.290.090.000	ESTAGIÁRIOS E APRENDIZES	-
2.290.090.100	TECNOLOGIA DA INFORMAÇÃO	-
2.290.099.000	OUTRAS DESPESAS COM ESTAGIÁRIOS E APRENDIZES	-
2.290.100.000	MULTAS	-
2.290.200.000	ROYALTIES	-
2.290.300.000	ADIANTAMENTOS CONCEDIDOS	-
2.290.300.100	ADIANTAMENTOS A FORNECEDORES	-
2.290.390.000	OUTROS ADIANTAMENTOS	-
2.290.400.000	DISTRIBUIÇÃO DE LUCROS OU RESULTADOS	<b>59.500.000</b>
2.290.400.100	REMUNERAÇÃO VARIÁVEL DE ADMINISTRADORES – RVA	-
2.290.400.200	PARTICIPAÇÃO NOS LUCROS E RESULTADOS – PLR	59.500.000
2.299.000.000	DEMAIS DESPESAS CORRENTES	-
<b>2.300.000.000</b>	<b>TOTAL DOS DISPÊNDIOS</b>	<b>5.886.715.200</b>
<b>2.400.000.000</b>	<b>OUTRAS DESPESAS</b>	<b>2.240.496.000</b>
2.401.000.000	DEPRECIAÇÃO, AMORTIZAÇÃO E EXAUSTÃO	<b>140.496.000</b>
2.401.010.000	DEPRECIAÇÃO	<b>496.000</b>
2.401.010.100	IMÓVEIS	-
2.401.010.200	MÓVEIS, MÁQUINAS E EQUIPAMENTOS	-
2.401.010.300	SISTEMAS DE TECNOLOGIA DA INFORMAÇÃO	-
2.401.010.400	SISTEMAS DE SEGURANÇA	-
2.401.010.500	SISTEMAS DE COMUNICAÇÃO	-
2.401.010.600	SISTEMAS DE TRANSPORTE	-
2.401.019.000	OUTRAS DESPESAS DE DEPRECIAÇÃO	496.000
2.401.020.000	AMORTIZAÇÃO	140.000.000
2.401.030.000	EXAUSTÃO	-
2.402.000.000	PROVISÕES	<b>2.100.000.000</b>
2.402.010.000	DEMANDAS CÍVEIS	1.750.000.000
2.402.020.000	DEMANDAS FISCAIS	-
2.402.030.000	DEMANDAS TRABALHISTAS	300.000.000
2.402.040.000	PROCESSOS DEMANDAS AMBIENTAIS	-

<b>CÓDIGO</b>	<b>ITENS ORÇAMENTÁRIOS</b>	<b>VALORES</b>
2.402.050.000	OUTRAS DEMANDAS PROCESSOS JUDICIAIS	-
2.402.060.000	PERDAS POR REDUÇÃO A VALOR RECUPERÁVEL (IMPAIRMENT)	-
2.402.070.000	PROVISÃO PARA CRÉDITOS DE LIQUIDAÇÃO DUVIDOSA – PCLD	50.000.000
2.402.080.000	PROVISÃO PARA OPERAÇÕES DE OUTROS CRÉDITOS	-
2.402.900.000	OUTRAS PROVISÕES	-
<b>2.900.000.000</b>	<b>TOTAL GERAL DOS DISPÊNDIOS</b>	<b>8.127.211.200</b>

**Programa de Dispêndios Globais - PDG | 2026**  
**14710 | Companhia Estadual de Águas e Esgotos - CEDAE**

**Formulário III - Demonstração do Fluxo de Caixa - DFLUX**

EM R\$ 1,00

<b>CÓDIGO</b>	<b>ITENS ORÇAMENTÁRIOS</b>	<b>VALORES</b>
<b>3.010.000.000</b>	<b>DISPONÍVEL INICIAL</b>	2.950.000.000
<b>3.100.000.000</b>	<b>INGRESSOS DE CAPITAL</b>	<b>1.396.215.200</b>
3.100.010.000	AUMENTO DO PATRIMÔNIO LÍQUIDO	-
3.100.020.000	ALIENAÇÃO DE VALORES E BENS	150.000.000
3.100.030.000	GANHOS NA ALIENAÇÃO DE VALORES E BENS	-
3.100.040.000	OBTENÇÃO DE OPERAÇÕES DE CRÉDITO	1.246.215.200
3.100.050.000	OBTENÇÃO DE OPERAÇÕES DE OUTROS CRÉDITOS	-
3.100.060.000	OBTENÇÃO DE MÚTUOS COM EMPRESAS	-
3.100.070.000	AMORTIZAÇÃO/LIQUIDAÇÃO DE PRINCIPAL DE OPERAÇÕES DE CRÉDITO CONCEDIDAS	-
3.100.080.000	AMORTIZAÇÃO/LIQUIDAÇÃO DE OPERAÇÕES DE OUTROS CRÉDITOS CONCEDIDOS	-
3.100.090.000	AMORTIZAÇÃO/LIQUIDAÇÃO DE PRINCIPAL DE MÚTUOS CONCEDIDOS	-
3.100.100.000	EMIÇÃO DE OUTROS INSTRUMENTOS DE CAPTAÇÃO	-
3.100.200.000	RESGATE DE OUTROS INSTRUMENTOS DE CAPTAÇÃO	-
3.100.300.000	SUBVENÇÕES EM OPERAÇÕES DE CRÉDITO – PRINCIPAL	-
3.100.400.000	APLICAÇÕES FINANCEIRAS	-
3.100.500.000	RESGATE DE PRINCIPAL DE APLICAÇÕES FINANCEIRAS	-
3.100.600.000	RECURSOS DO TESOIRO NACIONAL	-
3.100.700.000	RECURSOS DE FUNDOS	-
3.100.800.000	RECURSOS PROVENIENTES DE DEPÓSITOS	-
3.100.800.100	DEPÓSITOS À VISTA	-
3.100.800.200	DEPÓSITOS A PRAZO	-
3.100.900.000	RENDAS DE PARTICIPAÇÕES	-
3.101.000.000	PARTICIPAÇÃO NOS RESULTADOS	-
3.102.000.000	SUBSÍDIOS DO TESOIRO NACIONAL	-
3.190.000.000	OUTROS INGRESSOS DE CAPITAL	-
<b>3.200.000.000</b>	<b>INGRESSOS CORRENTES</b>	<b>4.165.000.000</b>
3.200.010.000	RECEBIMENTO PELA VENDA DE PRODUTOS E SERVIÇOS	3.650.000.000

CÓDIGO	ITENS ORÇAMENTÁRIOS	VALORES
3.200.020.000	TARIFAS E SERVIÇOS BANCÁRIOS	-
3.200.030.000	ALUGUEL	-
3.200.050.000	ARRENDAMENTO MERCANTIL OPERACIONAL	-
3.200.060.000	RECUPERAÇÃO DE ENCARGOS E DESPESAS	-
3.200.070.000	RECUPERAÇÃO DE CRÉDITO BAIXADO COMO PREJUÍZO	-
3.200.080.000	RESSARCIMENTO DE DESPESAS DE PESSOAL CEDIDO	-
3.200.090.000	ADIANTAMENTOS RECEBIDOS	-
3.200.100.000	RECEITAS FINANCEIRAS	<b>440.000.000</b>
3.200.101.000	RENDAS DE OPERAÇÕES DE CRÉDITO	-
3.200.102.000	RENDAS DE OPERAÇÕES DE OUTROS CRÉDITOS	-
3.200.103.000	SUBVENÇÕES EM OPERAÇÕES DE CRÉDITO – ENCARGOS FINANCEIROS	-
3.200.104.000	RENDAS DE MÚTUOS COM EMPRESAS	-
3.200.105.000	RENDAS DE APLICAÇÕES FINANCEIRAS	440.000.000
3.200.106.000	RENDAS DE DEPÓSITOS A PRAZO	-
3.200.107.000	RENDAS DE OUTROS INSTRUMENTOS DE CAPTAÇÃO	-
3.200.190.000	OUTRAS RECEITAS FINANCEIRAS	-
3.290.000.000	OUTROS INGRESSOS CORRENTES	75.000.000
3.700.000.000	TOTAL DOS INGRESSOS	<b>5.561.215.200</b>
3.800.000.000	TOTAL DOS RECURSOS	<b>8.511.215.200</b>
<b>4.100.000.000</b>	<b>SAÍDAS DE CAPITAL</b>	<b>3.056.083.000</b>
4.101.000.000	AMORTIZAÇÃO/LIQUIDAÇÃO DE PRINCIPAL DE OPERAÇÕES DE CRÉDITO OBTIDAS	15.000.000
4.102.000.000	AMORTIZAÇÃO/LIQUIDAÇÃO DE PRINCIPAL DE OPERAÇÕES DE OUTROS CRÉDITOS OBTIDOS	-
4.103.000.000	AMORTIZAÇÃO/LIQUIDAÇÃO DE PRINCIPAL DE MÚTUOS OBTIDOS	-
4.104.000.000	CONCESSÃO DE OPERAÇÕES DE CRÉDITO	-
4.105.000.000	CONCESSÃO DE OPERAÇÕES DE OUTROS CRÉDITOS	-
4.106.000.000	CONCESSÃO DE MÚTUOS COM EMPRESAS	-
4.107.000.000	INVESTIMENTOS NO ATIVO IMOBILIZADO E INTANGÍVEL	<b>2.821.083.000</b>
4.107.010.000	IMOBILIZADO	-
4.107.020.000	INTANGÍVEL	2.821.083.000
4.108.000.000	INVERSÕES FINANCEIRAS	-
4.190.000.000	OUTRAS SAÍDAS DE CAPITAL	220.000.000

CÓDIGO	ITENS ORÇAMENTÁRIOS	VALORES
4.190.010.000	APLICAÇÕES FINANCEIRAS	-
4.190.020.000	RESGATE DE APLICAÇÕES FINANCEIRAS	-
4.190.030.000	RECURSOS DO TESOURO NACIONAL – DEVOLUÇÃO DE PRINCIPAL	-
4.190.040.000	FUNDOS - DEVOLUÇÃO DE RECURSOS – PRINCIPAL	-
4.190.050.000	DEPÓSITOS	-
4.190.050.100	DEPÓSITOS À VISTA	-
4.190.050.200	DEPÓSITOS A PRAZO	-
4.190.060.000	AQUISIÇÃO DE OUTROS INSTRUMENTOS DE CAPTAÇÃO	-
4.190.070.000	RESGATE DE OUTROS INSTRUMENTOS DE CAPTAÇÃO	-
4.190.090.000	DESPESAS DE PARTICIPAÇÕES	-
4.190.100.000	DISTRIBUIÇÃO DE LUCROS AOS ACIONISTAS	220.000.000
4.190.200.000	REDUÇÃO DO PATRIMÔNIO LÍQUIDO	-
4.199.000.000	DEMAIS SAÍDAS DE CAPITAL	-
4.200.000.000	SAÍDAS CORRENTES	<b>2.807.699.844</b>
4.201.000.000	DESPESAS DE PESSOAL	1.200.000.000
4.202.000.000	DESPESAS COM DIRIGENTES	-
4.203.000.000	DESPESAS COM CONSELHOS E COMITÊS ESTATUTÁRIOS	-
4.204.000.000	MATERIAIS E PRODUTOS	216.315.000
4.205.000.000	SERVIÇOS DE TERCEIROS	658.143.500
4.206.000.000	TRIBUTOS	238.680.000
4.207.000.000	DESPESAS FINANCEIRAS	-
4.207.010.000	ENCARGOS DE DEPÓSITOS A PRAZO	-
4.207.020.000	ENCARGOS DE OPERAÇÕES DE CRÉDITO	-
4.207.030.000	ENCARGOS DE OPERAÇÕES DE OUTROS CRÉDITOS	-
4.207.040.000	ENCARGOS DE MÚTUOS COM EMPRESAS	-
4.207.050.000	ENCARGOS DE APLICAÇÕES FINANCEIRAS	-
4.207.060.000	ENCARGOS SOBRE RECURSOS DO TESOURO NACIONAL	-
4.207.070.000	ENCARGOS DE FUNDOS	-
4.207.080.000	ENCARGOS DE OUTROS INSTRUMENTOS DE CAPTAÇÃO	-
4.207.900.000	OUTRAS DESPESAS FINANCEIRAS	-
4.290.000.000	OUTRAS SAÍDAS CORRENTES	<b>494.561.344</b>
4.290.010.000	ÁGUA, ENERGIA E GÁS	418.000.000

<b>CÓDIGO</b>	<b>ITENS ORÇAMENTÁRIOS</b>	<b>VALORES</b>
4.290.020.000	ALUGUEL	17.041.344
4.290.030.000	ARRENDAMENTO MERCANTIL OPERACIONAL	-
4.290.040.000	COMUNICAÇÕES	-
4.290.050.000	PROCESSAMENTO DE DADOS	-
4.290.060.000	DESPESAS DE SERVIÇOS DO SISTEMA FINANCEIRO	-
4.290.070.000	TRANSPORTE	-
4.290.080.000	VIAGENS	20.000
4.290.090.000	ESTAGIÁRIOS E APRENDIZES	-
4.290.100.000	MULTAS	-
4.290.200.000	ROYALTIES	-
4.290.300.000	ADIANTAMENTOS CONCEDIDOS	-
4.290.400.000	DISTRIBUIÇÃO DE LUCROS OU RESULTADOS	59.500.000
4.299.000.000	DEMAIS SAÍDAS CORRENTES	-
<b>4.800.000.000</b>	<b>TOTAL DAS SAÍDAS</b>	<b>5.863.782.844</b>
<b>4.900.000.000</b>	<b>DISPONÍVEL FINAL</b>	<b>2.647.432.356</b>

## Programa de Dispêndios Globais - PDG | 2026

### **14710 | Companhia Estadual de Águas e Esgotos - CEDAE**

#### Formulário IV - Fechamento do Fluxo de Caixa - FEFCx

EM R\$ 1,00

CÓDIGO	ITENS	VALORES
5.101.000.000	DISPONÍVEL INICIAL	2.950.000.000
5.102.000.000	TOTAL DOS RECURSOS	<b>5.886.715.200</b>
5.103.000.000	TOTAL DOS DISPÊNDIOS	<b>5.886.715.200</b>
5.104.000.000	SUBTOTAL	<b>2.950.000.000</b>
5.106.000.000	VARIAÇÃO DAS APLICAÇÕES DE RECURSOS	22.932.356
5.107.000.000	VARIAÇÃO DAS ORIGENS DE RECURSOS	- <b>1.246.215.200</b>
5.109.000.000	AJUSTE DE RECEITAS E DESPESAS FINANCEIRAS	- 1.571.715.200
<b>5.900.000.000</b>	<b>DISPONÍVEL FINAL</b>	<b>2.647.432.356</b>

# Programa de Dispendios Globais - PDG | 2026

## 14710 | Companhia Estadual de Águas e Esgotos - CEDAE

### Formulário V - Usos e Fontes - UF

EM R\$ 1,00

NOMENCLATURA DO ITEM ORÇAMENTÁRIO		VALORES
1	DESPESAS DE CAPITAL	3.056.083.000
2	AMORTIZAÇÃO/LIQUIDAÇÃO DE PRINCIPAL DE OPERAÇÕES DE CRÉDITO OBTIDAS	15.000.000
3	NO PAÍS	15.000.000
4	NO EXTERIOR	-
5	AMORTIZAÇÃO/LIQUIDAÇÃO DE PRINCIPAL DE OPERAÇÕES DE OUTROS CRÉDITOS OBTIDOS	-
6	AMORTIZAÇÃO/LIQUIDAÇÃO DE PRINCIPAL DE MÚTUOS OBTIDOS	-
7	CONCESSÃO DE OPERAÇÕES DE CRÉDITO	-
8	CONCESSÃO DE OPERAÇÕES DE OUTROS CRÉDITOS	-
9	CONCESSÃO DE MÚTUOS COM EMPRESAS	-
10	INVESTIMENTOS NO ATIVO IMOBILIZADO E INTANGÍVEL	2.821.083.000
11	IMOBILIZADO	-
12	INTANGÍVEL	2.821.083.000
13	INVERSÕES FINANCEIRAS	-
14	OUTRAS DESPESAS DE CAPITAL	220.000.000
15	DESPESAS CORRENTES	2.830.632.200
16	DESPESAS DE PESSOAL	1.200.000.000
17	DESPESAS COM DIRIGENTES	-
18	DESPESAS COM CONSELHOS E COMITÊS ESTATUTÁRIOS	-
19	MATERIAIS E PRODUTOS	240.350.000
20	SERVIÇOS DE TERCEIROS	671.575.000
21	TRIBUTOS	221.000.000
22	DESPESAS FINANCEIRAS	-
23	ABATIMENTOS CONCEDIDOS NA VENDA DE BENS E SERVIÇOS	-
24	OUTRAS DESPESAS CORRENTES	497.707.200
25	TOTAL DOS USOS	5.886.715.200



NOMENCLATURA DO ITEM ORÇAMENTÁRIO		VALORES
26	RECEITAS DE CAPITAL	150.000.000
27	AUMENTO DO PATRIMÔNIO LÍQUIDO	-
28	APORTES DO TESOIRO NACIONAL	-
29	APORTES DE EMPRESAS ESTATAIS	-
30	OUTROS RECURSOS PARA AUMENTO DO PATRIMÔNIO LÍQUIDO	-
31	ALIENAÇÃO DE VALORES E BENS	150.000.000
32	GANHOS NA ALIENAÇÃO DE VALORES E BENS	-
33	OBTENÇÃO DE OPERAÇÕES DE CRÉDITO	-
34	NO PAÍS	-
35	NO EXTERIOR	-
36	OBTENÇÃO DE OPERAÇÕES DE OUTROS CRÉDITOS	-
37	OBTENÇÃO DE MÚTUOS COM EMPRESAS	-
38	AMORTIZAÇÃO/LIQUIDAÇÃO DE PRINCIPAL DE OPERAÇÕES DE CRÉDITO CONCEDIDAS	-
39	AMORTIZAÇÃO/LIQUIDAÇÃO DE OPERAÇÕES DE OUTROS CRÉDITOS CONCEDIDOS	-
40	AMORTIZAÇÃO/LIQUIDAÇÃO DE PRINCIPAL DE MÚTUOS CONCEDIDOS	-
41	EMIÇÃO DE OUTROS INSTRUMENTOS DE CAPTAÇÃO	-
42	RESGATE DE OUTROS INSTRUMENTOS DE CAPTAÇÃO	-
43	SUBVENÇÕES EM OPERAÇÕES DE CRÉDITO - PRINCIPAL	-
44	APLICAÇÕES FINANCEIRAS	-
45	RESGATE DE PRINCIPAL DE APLICAÇÕES FINANCEIRAS	-
46	RECURSOS DO TESOIRO NACIONAL	-
47	RECURSOS DE FUNDOS	-
48	RECURSOS PROVENIENTES DE DEPÓSITOS	-
49	RENDAS DE PARTICIPAÇÕES	-
50	PARTICIPAÇÃO NOS RESULTADOS	-
51	SUBSÍDIOS DO TESOIRO NACIONAL	-
52	OUTRAS RECEITAS DE CAPITAL	-
53	RECEITAS CORRENTES	5.736.715.200

NOMENCLATURA DO ITEM ORÇAMENTÁRIO		VALORES
<b>54</b>	<b>TOTAL DOS FONTES</b>	<b>5.886.715.200</b>
55	VARIAÇÃO PATRIMONIAL	1.269.147.556
56	AJUSTE DE RECEITAS E DESPESAS FINANCEIRAS	- 1.571.715.200
57	VARIAÇÃO DO DISPONÍVEL	302.567.645
<b>58</b>	<b>TOTAL LÍQUIDO DAS FONTES</b>	<b>5.886.715.200</b>

**Agência Estadual de Fomento**

**Programa de Dispêndios Globais - PDG | 2026**  
**22720 | Agência Estadual de Fomento - AGERIO**

**Formulário I - Discriminação das Origens de Recursos - DICOR**

EM R\$ 1,00

<b>CÓDIGO</b>	<b>ITENS ORÇAMENTÁRIOS</b>	<b>VALORES</b>
1.100.000.000	<b>RECEITAS DE CAPITAL</b>	<b>499.452.495</b>
1.100.010.000	AUMENTO DO PATRIMÔNIO LÍQUIDO	-
1.100.010.100	APORTES DO TESOURO ESTADUAL	-
1.100.010.200	APORTES DE EMPRESAS ESTATAIS	-
1.100.010.210	CONTROLADORA	-
1.100.010.220	OUTRAS EMPRESAS	-
1.100.019.000	OUTROS RECURSOS PARA AUMENTO DO PATRIMÔNIO LÍQUIDO	-
1.100.020.000	ALIENAÇÃO DE VALORES E BENS	-
1.100.020.100	ALIENAÇÃO DE IMOBILIZADO	-
1.100.020.200	ALIENAÇÃO DE INTANGÍVEL	-
1.100.020.300	ALIENAÇÃO DE PARTICIPAÇÕES SOCIETÁRIAS	-
1.100.029.000	OUTRAS ALIENAÇÕES DE VALORES E BENS	-
1.100.030.000	GANHOS NA ALIENAÇÃO DE VALORES E BENS	-
1.100.030.100	GANHOS NA ALIENAÇÃO DE IMOBILIZADO	-
1.100.030.200	GANHOS NA ALIENAÇÃO DO INTANGÍVEL	-
1.100.030.300	GANHOS NA ALIENAÇÃO DE PARTICIPAÇÕES SOCIETÁRIAS	-
1.100.039.000	OUTROS GANHOS NA ALIENAÇÃO DE VALORES E BENS	-
1.100.040.000	OBTENÇÃO DE OPERAÇÕES DE CRÉDITO	<b>50.000.000</b>
1.100.040.100	NO PAÍS	<b>50.000.000</b>
1.100.040.110	EMPRÉSTIMOS	-
1.100.040.120	FINANCIAMENTOS	50.000.000
1.100.040.130	ARRENDAMENTO MERCANTIL FINANCEIRO	-
1.100.040.200	NO EXTERIOR	-
1.100.040.210	EMPRÉSTIMOS	-
1.100.040.220	FINANCIAMENTOS	-
1.100.040.230	ARRENDAMENTO MERCANTIL FINANCEIRO	-
1.100.050.000	OBTENÇÃO DE OPERAÇÕES DE OUTROS CRÉDITOS	-
1.100.060.000	OBTENÇÃO DE MÚTUOS COM EMPRESAS	-

<b>CÓDIGO</b>	<b>ITENS ORÇAMENTÁRIOS</b>	<b>VALORES</b>
1.100.060.100	NO PAÍS	-
1.100.060.200	NO EXTERIOR	-
1.100.070.000	AMORTIZAÇÃO/LIQUIDAÇÃO DE PRINCIPAL DE OPERAÇÕES DE CRÉDITO CONCEDIDAS	<b>66.727.854</b>
1.100.070.100	NO PAÍS	66.727.854
1.100.070.200	NO EXTERIOR	-
1.100.080.000	AMORTIZAÇÃO/LIQUIDAÇÃO DE OPERAÇÕES DE OUTROS CRÉDITOS CONCEDIDOS	261.733.267
1.100.090.000	AMORTIZAÇÃO/LIQUIDAÇÃO DE PRINCIPAL DE MÚTUOS CONCEDIDOS	-
1.100.090.100	NO PAÍS	-
1.100.090.200	NO EXTERIOR	-
1.100.100.000	EMIÇÃO DE OUTROS INSTRUMENTOS DE CAPTAÇÃO	-
1.100.100.100	EMIÇÃO DE LETRAS	-
1.100.100.200	EMIÇÃO DE DEBÊNTURES	-
1.100.190.000	OUTRAS EMISSÕES DE INSTRUMENTOS DE CAPTAÇÃO	-
1.100.200.000	RESGATE DE OUTROS INSTRUMENTOS DE CAPTAÇÃO	-
1.100.200.100	RESGATE DE LETRAS	-
1.100.200.200	RESGATE DE DEBÊNTURES	-
1.100.290.000	OUTROS RESGATES DE INSTRUMENTOS DE CAPTAÇÃO	-
1.100.300.000	SUBVENÇÕES EM OPERAÇÕES DE CRÉDITO – PRINCIPAL	-
1.100.400.000	APLICAÇÕES FINANCEIRAS	-
1.100.400.100	TÍTULOS E VALORES MOBILIÁRIOS	-
1.100.400.200	INSTRUMENTOS FINANCEIROS DERIVATIVOS	-
1.100.490.000	OUTRAS APLICAÇÕES FINANCEIRAS	-
1.100.500.000	RESGATE DE PRINCIPAL DE APLICAÇÕES FINANCEIRAS	<b>48.491.374</b>
1.100.500.100	TÍTULOS E VALORES MOBILIÁRIOS	48.491.374
1.100.500.200	INSTRUMENTOS FINANCEIROS DERIVATIVOS	-
1.100.590.000	OUTRAS APLICAÇÕES FINANCEIRAS	-
1.100.600.000	RECURSOS DO TESOURO NACIONAL	-
1.100.700.000	RECURSOS DE FUNDOS	<b>72.500.000</b>
1.100.700.100	FUNDO DA MARINHA MERCANTE – FMM	-
1.100.700.200	FUNDO DE GARANTIA POR TEMPO DE SERVIÇO – FGTS	-
1.100.700.300	FUNDO GARANTIDOR DE CRÉDITO – FGC	-

<b>CÓDIGO</b>	<b>ITENS ORÇAMENTÁRIOS</b>	<b>VALORES</b>
1.100.700.400	FUNDO NACIONAL DE AMPARO AO TRABALHADOR – FAT	-
1.100.700.500	FUNDOS CONSTITUCIONAIS	-
1.100.700.510		-
	FUNDO CONSTITUCIONAL DE FINANCIAMENTO DO CENTRO OESTE – FCO	
1.100.700.520	FUNDO CONSTITUCIONAL DE FINANCIAMENTO DO NORDESTE – FNE	-
1.100.700.530	FUNDO CONSTITUCIONAL DE FINANCIAMENTO DO NORTE – FNO	-
1.100.700.600	FUNDOS DE DESENVOLVIMENTO	-
1.100.700.610	FUNDO DE DESENVOLVIMENTO DA AMAZÔNIA – FDA	-
1.100.700.620	FUNDO DE DESENVOLVIMENTO DO CENTRO-OESTE – FDCO	-
1.100.700.630	FUNDO DE DESENVOLVIMENTO DO NORDESTE – FDNE	-
1.100.700.690	OUTROS FUNDOS DE DESENVOLVIMENTO	-
1.100.700.700	FUNDOS DO SETOR ELÉTRICO	-
1.100.700.710	RESERVA GLOBAL DE REVERSÃO – RGR	-
1.100.700.720	CONTA DE DESENVOLVIMENTO ENERGÉTICO – CDE	-
1.100.700.730	CONTA DE CONSUMO DE COMBUSTÍVEIS – CCC	-
1.100.700.790	OUTROS FUNDOS DO SETOR ELÉTRICO	-
1.100.790.000	OUTROS FUNDOS	72.500.000
1.100.800.000	RECURSOS PROVENIENTES DE DEPÓSITOS	-
1.100.800.100	DEPÓSITOS À VISTA	-
1.100.800.200	DEPÓSITOS A PRAZO	-
1.100.900.000	RENDAS DE PARTICIPAÇÕES	-
1.101.000.000	PARTICIPAÇÃO NOS RESULTADOS	-
1.101.010.000	DIVIDENDOS	-
1.101.020.000	JUROS SOBRE CAPITAL PRÓPRIO	-
1.102.000.000	SUBSÍDIOS DO TESOUREO ESTADUAL	-
1.190.000.000	OUTRAS RECEITAS DE CAPITAL	-
<b>1.200.000.000</b>	<b>RECEITAS CORRENTES</b>	<b>98.390.036</b>
1.200.010.000	VENDA DE PRODUTOS E SERVIÇOS	-
1.200.010.100	VENDA DE PRODUTOS	-
1.200.010.200	VENDA DE SERVIÇOS	-
1.200.020.000	TARIFAS E SERVIÇOS BANCÁRIOS	18.976.259
1.200.030.000	ALUGUEL	540.474

<b>CÓDIGO</b>	<b>ITENS ORÇAMENTÁRIOS</b>	<b>VALORES</b>
1.200.040.000	ABATIMENTOS OBTIDOS NA COMPRA DE BENS E SERVIÇOS	-
1.200.050.000	ARRENDAMENTO MERCANTIL OPERACIONAL	-
1.200.060.000	RECUPERAÇÃO DE ENCARGOS E DESPESAS	-
1.200.070.000	RECUPERAÇÃO DE CRÉDITO BAIXADO COMO PREJUÍZO	3.635.660
1.200.080.000	RESSARCIMENTO DE DESPESAS DE PESSOAL CEDIDO	-
1.200.090.000	ADIANTAMENTOS RECEBIDOS	-
1.200.090.100	ADIANTAMENTOS DE CLIENTES	-
1.200.099.000	OUTROS ADIANTAMENTOS	-
1.200.100.000	RECEITAS FINANCEIRAS	<b>75.237.643</b>
1.200.101.000	RENDAS DE OPERAÇÕES DE CRÉDITO	<b>49.534.949</b>
1.200.101.100	NO PAÍS	<b>49.534.949</b>
1.200.101.110	EMPRÉSTIMOS	-
1.200.101.120	FINANCIAMENTOS	49.534.949
1.200.101.130	ARRENDAMENTO MERCANTIL FINANCEIRO	-
1.200.101.200	NO EXTERIOR	-
1.200.101.210	EMPRÉSTIMOS	-
1.200.101.220	FINANCIAMENTOS	-
1.200.101.230	ARRENDAMENTO MERCANTIL FINANCEIRO	-
1.200.102.000	RENDAS DE OPERAÇÕES DE OUTROS CRÉDITOS	-
1.200.103.000	SUBVENÇÕES EM OPERAÇÕES DE CRÉDITO – ENCARGOS FINANCEIROS	-
1.200.104.000	RENDAS DE MÚTUOS COM EMPRESAS	-
1.200.104.100	NO PAÍS	-
1.200.104.200	NO EXTERIOR	-
1.200.105.000	RENDAS DE APLICAÇÕES FINANCEIRAS	<b>25.702.695</b>
1.200.105.100	APLICAÇÕES INTERFINANCEIRAS DE LIQUIDEZ	-
1.200.105.200	TÍTULOS E VALORES MOBILIÁRIOS	25.702.695
1.200.105.300	INSTRUMENTOS FINANCEIROS DERIVATIVOS	-
1.200.105.900	OUTRAS APLICAÇÕES FINANCEIRAS	-
1.200.106.000	RENDAS DE DEPÓSITOS A PRAZO	-
1.200.107.000	RENDAS DE OUTROS INSTRUMENTOS DE CAPTAÇÃO	-
1.200.107.100	AQUISIÇÃO DE LETRAS	-
1.200.107.200	AQUISIÇÃO DE DEBÊNTURES	-

<b>CÓDIGO</b>	<b>ITENS ORÇAMENTÁRIOS</b>	<b>VALORES</b>
1.200.107.900	OUTRAS AQUISIÇÕES DE INSTRUMENTOS DE CAPTAÇÃO	-
1.200.108.000	DESCONTOS OBTIDOS NA COMPRA DE BENS E SERVIÇOS	-
1.200.190.000	OUTRAS RECEITAS FINANCEIRAS	-
1.290.000.000	OUTRAS RECEITAS CORRENTES	-
<b>1.300.000.000</b>	<b>TOTAL DOS RECURSOS</b>	<b>597.842.531</b>
<b>1.400.000.000</b>	<b>OUTRAS RECEITAS</b>	<b>2.393.056</b>
1.400.010.000	REVERSÃO DE PROVISÕES	<b>2.393.056</b>
1.400.010.100	DEMANDAS CÍVEIS	-
1.400.010.200	DEMANDAS FISCAIS	-
1.400.010.300	DEMANDAS TRABALHISTAS	-
1.400.010.400	___ DEMANDAS AMBIENTAIS	-
1.400.010.500	OUTRAS DEMANDAS JUDICIAIS	-
1.400.010.600	PERDAS POR REDUÇÃO A VALOR RECUPERÁVEL (IMPAIRMENT)	-
1.400.010.700	___ PROVISÃO PARA CRÉDITOS DE LIQUIDAÇÃO DUVIDOSA – PCLD	2.393.056
1.400.010.800	___ PROVISÃO PARA OPERAÇÕES DE OUTROS CRÉDITOS	-
1.400.019.000	OUTRAS REVERSÕES DE PROVISÕES	-
<b>1.900.000.000</b>	<b>TOTAL GERAL DOS RECURSOS</b>	<b>600.235.587</b>



## Programa de Dispendios Globais - PDG | 2026

### 22720 | Agência Estadual de Fomento - AGERIO

#### Formulário II - Discriminação das Aplicações dos Recursos - DICAR

EM R\$ 1,00

CÓDIGO	ITENS ORÇAMENTÁRIOS	VALORES
2.100.000.000	<b>DESPESAS DE CAPITAL</b>	<b>508.113.100</b>
2.101.000.000	AMORTIZAÇÃO/LIQUIDAÇÃO DE PRINCIPAL DE OPERAÇÕES DE CRÉDITO OBTIDAS	<b>29.891.523</b>
2.101.010.000	NO PAÍS	<b>29.891.523</b>
2.101.010.100	EMPRÉSTIMOS	-
2.101.010.200	FINANCIAMENTOS	29.891.523
2.101.010.300	ARRENDAMENTO MERCANTIL FINANCEIRO	-
2.101.010.310	IMÓVEIS	-
2.101.010.320	MÓVEIS, MÁQUINAS E EQUIPAMENTOS	-
2.101.010.330	TECNOLOGIA DA INFORMAÇÃO	-
2.101.010.390	OUTRAS OPERAÇÕES DE ARRENDAMENTOS MERCANTIL FINANCEIRO	-
2.101.020.000	NO EXTERIOR	-
2.101.020.100	EMPRÉSTIMOS	-
2.101.020.200	FINANCIAMENTOS	-
2.101.020.300	ARRENDAMENTO MERCANTIL FINANCEIRO	-
2.101.020.310	IMÓVEIS	-
2.101.020.320	MÓVEIS, MÁQUINAS E EQUIPAMENTOS	-
2.101.020.330	TECNOLOGIA DA INFORMAÇÃO	-
2.101.020.390	OUTRAS OPERAÇÕES DE ARRENDAMENTOS MERCANTIL FINANCEIRO	-
2.102.000.000	AMORTIZAÇÃO/LIQUIDAÇÃO DE PRINCIPAL DE OPERAÇÕES DE OUTROS CRÉDITOS OBTIDOS	-
2.103.000.000	AMORTIZAÇÃO/LIQUIDAÇÃO DE PRINCIPAL DE MÚTUOS OBTIDOS	-
2.103.010.000	NO PAÍS	-
2.103.020.000	NO EXTERIOR	-
2.104.000.000	CONCESSÃO DE OPERAÇÕES DE CRÉDITO	<b>157.059.810</b>
2.104.010.000	NO PAÍS	157.059.810
2.104.020.000	NO EXTERIOR	-
2.105.000.000	CONCESSÃO DE OPERAÇÕES DE OUTROS CRÉDITOS	-
2.106.000.000	CONCESSÃO DE MÚTUOS COM EMPRESAS	-

CÓDIGO	ITENS ORÇAMENTÁRIOS	VALORES
2.106.010.000	NO PAÍS	-
2.106.020.000	NO EXTERIOR	-
2.107.000.000	INVESTIMENTOS NO ATIVO IMOBILIZADO E INTANGÍVEL	<b>908.523</b>
2.107.010.000	IMOBILIZADO	<b>908.523</b>
2.107.010.100	IMÓVEIS	-
2.107.010.200	MÓVEIS, MÁQUINAS E EQUIPAMENTOS	12.540
2.107.010.300	SISTEMAS DE TECNOLOGIA DA INFORMAÇÃO	<b>893.475</b>
2.107.010.310	AQUISIÇÃO DE EQUIPAMENTOS DE TECNOLOGIA DA INFORMAÇÃO	893.475
2.107.010.320	AQUISIÇÃO E/OU DESENVOLVIMENTO DE SOFTWARES DE PROCESSAMENTO DE DADOS	-
2.107.010.390	OUTROS SISTEMAS DE TECNOLOGIA DA INFORMAÇÃO	-
2.107.010.400	SISTEMAS DE SEGURANÇA	-
2.107.010.500	SISTEMAS DE COMUNICAÇÃO	-
2.107.010.600	SISTEMAS DE TRANSPORTE	-
2.107.010.700	PESSOAL DE INVESTIMENTO	-
2.107.019.000	OUTROS INVESTIMENTOS NO ATIVO IMOBILIZADO	2.508
2.107.020.000	INTANGÍVEL	-
2.107.020.100	SOFTWARES	-
2.107.020.200	DIREITOS DE USO, FRUIÇÃO E EXPLORAÇÃO	-
2.107.020.300	DIREITOS POR AQUISIÇÃO DE FOLHA DE PAGAMENTO	-
2.107.020.400	DESENVOLVIMENTO DE PROJETOS	-
2.107.020.500	DIREITOS SOBRE RECURSOS NATURAIS	-
2.107.020.600	ÁGIO BASEADO EM EXPECTATIVA DE RENTABILIDADE FUTURA	-
2.107.029.000	OUTROS INTANGÍVEIS	-
2.108.000.000	INVERSÕES FINANCEIRAS	-
2.108.010.000	SOCIEDADE CONTROLADA	-
2.108.010.100	SUBSIDIÁRIA INTEGRAL	-
2.108.010.200	DEMAIS SOCIEDADES CONTROLADAS	-
2.108.010.210	CONTROLE INDIVIDUAL	-
2.108.010.220	CONTROLE EM CONJUNTO	-
2.108.010.230	PARTICIPAÇÃO EM SOCIEDADE DE PROPÓSITO ESPECÍFICO CONTROLADAS – SPE-C	-

CÓDIGO	ITENS ORÇAMENTÁRIOS	VALORES
2.108.020.000	PARTICIPAÇÃO EM SOCIEDADES COLIGADAS	-
2.108.020.100	ESTATAIS FEDERAIS	-
2.108.020.200	ESTATAIS ESTADUAIS	-
2.108.020.300	ESTATAIS MUNICIPAIS	-
2.108.020.400	EMPRESAS PRIVADAS	-
2.108.020.410	SOCIEDADE DE PROPÓSITO ESPECÍFICO NÃO CONTROLADAS – SPE-NC	-
2.108.020.490	PARTICIPAÇÃO EM OUTRAS EMPRESAS PRIVADAS	-
2.108.900.000	OUTRAS INVERSÕES FINANCEIRAS	-
2.190.000.000	OUTRAS DESPESAS DE CAPITAL	<b>320.253.244</b>
2.190.010.000	APLICAÇÕES FINANCEIRAS	<b>58.519.977</b>
2.190.010.100	TÍTULOS E VALORES MOBILIÁRIOS	-
2.190.010.200	INSTRUMENTOS FINANCEIROS DERIVATIVOS	-
2.190.019.000	OUTRAS APLICAÇÕES FINANCEIRAS	58.519.977
2.190.020.000	RESGATE DE APLICAÇÕES FINANCEIRAS	-
2.190.020.100	TÍTULOS E VALORES MOBILIÁRIOS	-
2.190.020.200	INSTRUMENTOS FINANCEIROS DERIVATIVOS	-
2.190.029.000	RESGATE DE OUTRAS APLICAÇÕES FINANCEIRAS	-
2.190.030.000	RECURSOS DO TESOURO NACIONAL – DEVOLUÇÃO DE PRINCIPAL	-
2.190.040.000	FUNDOS - DEVOLUÇÃO DE RECURSOS – PRINCIPAL	<b>261.733.267</b>
2.190.040.100	FUNDO DA MARINHA MERCANTE – FMM	-
2.190.040.200	FUNDO DE GARANTIA POR TEMPO DE SERVIÇO – FGTS	-
2.190.040.300	FUNDO GARANTIDOR DE CRÉDITO – FGC	-
2.190.040.400	FUNDO NACIONAL DE AMPARO AO TRABALHADOR – FAT	-
2.190.040.500	FUNDOS CONSTITUCIONAIS	-
2.190.040.510	FUNDO CONSTITUCIONAL DE FINANCIAMENTO DO CENTRO OESTE – FCO	-
2.190.040.520	FUNDO CONSTITUCIONAL DE FINANCIAMENTO DO NORDESTE – FNE	-
2.190.040.530	FUNDO CONSTITUCIONAL DE FINANCIAMENTO DO NORTE – FNO	-
2.190.040.600	FUNDOS DE DESENVOLVIMENTO	-
2.190.040.610	FUNDO DE DESENVOLVIMENTO DA AMAZÔNIA – FDA	-
2.190.040.620	FUNDO DE DESENVOLVIMENTO DO CENTRO-OESTE – FDCO	-
2.190.040.630	FUNDO DE DESENVOLVIMENTO DO NORDESTE – FDNE	-
2.190.040.690	OUTROS FUNDOS DE DESENVOLVIMENTO	-

CÓDIGO	ITENS ORÇAMENTÁRIOS	VALORES
2.190.040.700	FUNDOS DO SETOR ELÉTRICO	-
2.190.040.710	RESERVA GLOBAL DE REVERSÃO – RGR	-
2.190.040.720	CONTA DE DESENVOLVIMENTO ENERGÉTICO – CDE	-
2.190.040.730	CONTA DE CONSUMO DE COMBUSTÍVEIS – CCC	-
2.190.040.790	OUTROS FUNDOS DO SETOR ELÉTRICO	-
2.190.049.000	OUTROS FUNDOS	261.733.267
2.190.050.000	DEPÓSITOS	-
2.190.050.100	DEPÓSITOS À VISTA	-
2.190.050.200	DEPÓSITOS A PRAZO	-
2.190.060.000	AQUISIÇÃO DE OUTROS INSTRUMENTOS DE CAPTAÇÃO	-
2.190.060.100	AQUISIÇÃO DE LETRAS	-
2.190.060.200	AQUISIÇÃO DE DEBÊNTURES	-
2.190.069.000	OUTRAS AQUISIÇÕES DE INSTRUMENTOS DE CAPTAÇÃO	-
2.190.070.000	RESGATE DE OUTROS INSTRUMENTOS DE CAPTAÇÃO	-
2.190.070.100	RESGATE DE LETRAS	-
2.190.070.200	RESGATE DE DEBÊNTURES	-
2.190.079.000	OUTROS RESGATES DE INSTRUMENTOS DE CAPTAÇÃO	-
2.190.080.000	PERDAS NA ALIENAÇÃO DE VALORES E BENS	-
2.190.080.100	PERDAS NA ALIENAÇÃO DE IMOBILIZADO	-
2.190.080.200	PERDAS NA ALIENAÇÃO DO INTANGÍVEL	-
2.190.080.300	PERDAS NA ALIENAÇÃO DE PARTICIPAÇÕES SOCIETÁRIAS	-
2.190.089.000	OUTRAS PERDAS NA ALIENAÇÃO DE VALORES E BENS	-
2.190.090.000	DESPESAS DE PARTICIPAÇÕES	-
2.190.100.000	DISTRIBUIÇÃO DE LUCROS AOS ACIONISTAS	-
2.190.100.100	DIVIDENDOS	-
2.190.100.200	JUROS SOBRE CAPITAL PRÓPRIO – JCP	-
2.190.200.000	REDUÇÃO DO PATRIMÔNIO LÍQUIDO	-
2.199.000.000	DEMAIS DESPESAS DE CAPITAL	-
<b>2.200.000.000</b>	<b>DESPESAS CORRENTES</b>	<b>89.729.431</b>
2.201.000.000	DESPESAS DE PESSOAL	<b>40.675.798</b>
2.201.010.000	REMUNERAÇÃO	<b>25.227.743</b>
2.201.010.100	SALÁRIOS	<b>17.471.628</b>

CÓDIGO	ITENS ORÇAMENTÁRIOS	VALORES
2.201.010.110	SALÁRIO BASE	17.471.628
2.201.010.120	VANTAGENS PESSOAIS	-
2.201.010.200	COMISSÕES E GRATIFICAÇÕES	2.881.565
2.201.010.300	ADICIONAIS	16.517
2.201.010.400	13º SALÁRIO	1.881.463
2.201.010.500	FÉRIAS	2.508.617
2.201.010.600	HORAS EXTRAS	25.843
2.201.019.000	OUTRAS DESPESAS DE REMUNERAÇÃO	442.109
2.201.020.000	ENCARGOS SOCIAIS	<b>7.825.225</b>
2.201.020.100	FUNDO DE GARANTIA POR TEMPO DE SERVIÇO – FGTS	1.857.620
2.201.020.200	PREVIDÊNCIA SOCIAL – INSS	5.967.605
2.201.029.000	OUTRAS DESPESAS DE ENCARGOS SOCIAIS	-
2.201.030.000	BENEFÍCIOS	<b>7.399.146</b>
2.201.030.100	ASSISTÊNCIA MÉDICA E ODONTOLÓGICA	3.082.313
2.201.030.200	AUXÍLIOS ALIMENTAÇÃO E REFEIÇÃO	3.851.243
2.201.030.300	CESTA BÁSICA	-
2.201.030.400	AUXÍLIOS CRECHE E EDUCAÇÃO	366.213
2.201.030.500	AUXÍLIO TRANSPORTE	99.377
2.201.031.000	PREVIDÊNCIA COMPLEMENTAR	-
2.201.031.100	CONTRIBUIÇÃO NORMAL DO PATROCINADOR	-
2.201.031.110	PLANO DE BENEFÍCIO DEFINIDO	-
2.201.031.120	PLANO DE CONTRIBUIÇÃO DEFINIDA	-
2.201.031.130	PLANO DE CONTRIBUIÇÃO VARIÁVEL	-
2.201.031.190	OUTRAS FORMAS DE PLANO DE BENEFÍCIO	-
2.201.031.200	CONTRIBUIÇÃO EXTRAORDINÁRIA DO PATROCINADOR	-
2.201.031.210	PLANO DE BENEFÍCIO DEFINIDO	-
2.201.031.220	PLANO DE CONTRIBUIÇÃO DEFINIDA	-
2.201.031.230	PLANO DE CONTRIBUIÇÃO VARIÁVEL	-
2.201.031.290	OUTRAS CONTRIBUIÇÕES EXTRAORDINÁRIAS	-
2.201.031.300	PREVIDÊNCIA COMPLEMENTAR (COBERTURA DE DEFICIT)	-
2.201.031.900	OUTRAS DESPESAS DE PREVIDÊNCIA COMPLEMENTAR	-
2.201.039.000	OUTROS BENEFÍCIOS	-

CÓDIGO	ITENS ORÇAMENTÁRIOS	VALORES
2.201.040.000	DESLIGAMENTOS E PÓS-EMPREGO	-
2.201.040.100	INATIVOS E PENSIONISTAS	-
2.201.040.200	PROGRAMA DE DESLIGAMENTO VOLUNTÁRIO – PDV	-
2.201.050.000	DEMANDAS TRABALHISTAS	-
2.201.060.000	RESSARCIMENTO DE DESPESAS DE PESSOAL CEDIDO	-
2.201.070.000	TREINAMENTO	<b>189.419</b>
2.201.070.100	TECNOLOGIA DA INFORMAÇÃO	-
2.201.079.000	OUTRAS ÁREAS DE FORMAÇÃO	189.419
2.201.900.000	OUTRAS DESPESAS DE PESSOAL	34.265
2.202.000.000	DESPESAS COM DIRIGENTES	<b>2.353.685</b>
2.202.010.000	REMUNERAÇÃO FIXA	<b>1.776.745</b>
2.202.010.100	HONORÁRIOS	1.640.072
2.202.010.200	FÉRIAS E ADICIONAL	-
2.202.010.300	GRATSFICAÇÃO NATALINA	136.673
2.202.020.000	BENEFÍCIOS	-
2.202.020.100	REMUNERAÇÃO COMPENSATÓRIA (QUARENTENA)	-
2.202.020.200	PREVIDÊNCIA COMPLEMENTAR	-
2.202.029.000	OUTROS BENEFÍCIOS	-
2.202.030.000	ENCARGOS	<b>576.940</b>
2.202.030.100	FUNDO DE GARANTIA POR TEMPO DE SERVIÇO – FGTS	-
2.202.030.200	PREVIDÊNCIA SOCIAL - INSS	576.940
2.202.039.000	OUTRAS DESPESAS DE ENCARGOS SOCIAIS	-
2.202.900.000	OUTRAS DESPESAS COM DIRIGENTES	-
2.203.000.000	DESPESAS COM CONSELHOS E COMITÊS ESTATUTÁRIOS	<b>1.232.939</b>
2.203.010.000	HONORÁRIOS	1.232.939
2.203.020.000	PREVIDÊNCIA SOCIAL – INSS	-
2.203.030.000	PREVIDÊNCIA COMPLEMENTAR	-
2.203.040.000	FUNDO DE GARANTIA POR TEMPO DE SERVIÇO – FGTS	-
2.203.900.000	OUTRAS DESPESAS COM CONSELHOS E COMITÊS ESTATUTÁRIOS	-
2.204.000.000	MATERIAIS E PRODUTOS	<b>54.549</b>
2.204.010.000	MATERIAIS PARA PRODUÇÃO	-
2.204.010.100	TECNOLOGIA DA INFORMAÇÃO	-

CÓDIGO	ITENS ORÇAMENTÁRIOS	VALORES
2.204.019.000	OUTROS MATERIAIS PARA PRODUÇÃO	-
2.204.020.000	PRODUTOS PARA REVENDA	-
2.204.030.000	MATERIAIS DE CONSUMO	<b>54.549</b>
2.204.030.100	TECNOLOGIA DA INFORMAÇÃO	10.450
2.204.039.000	DEMAIS	44.099
2.204.900.000	OUTROS MATERIAIS E PRODUTOS	-
2.205.000.000	SERVIÇOS DE TERCEIROS	<b>9.747.435</b>
2.205.010.000	TECNOLOGIA DA INFORMAÇÃO	4.870.227
2.205.020.000	CONSULTORIA	997.587
2.205.030.000	AUDITORIA	72.385
2.205.040.000	VIGILÂNCIA E SEGURANÇA	104.421
2.205.050.000	PUBLICIDADE E PROPAGANDA	<b>512.497</b>
2.205.050.100	PUBLICIDADE LEGAL	366.197
2.205.050.200	PUBLICIDADE MERCADOLÓGICA	-
2.205.050.300	PUBLICIDADE INSTITUCIONAL	62.700
2.205.050.400	PATROCÍNIO	83.600
2.205.050.500	PUBLICIDADE DE UTILIDADE PÚBLICA	-
2.205.900.000	OUTROS SERVIÇOS DE TERCEIROS	3.190.318
2.206.000.000	TRIBUTOS	<b>18.117.835</b>
2.206.010.000	TRIBUTOS SOBRE A VENDA DE BENS E SERVIÇOS	-
2.206.020.000	TRIBUTOS SOBRE O LUCRO	<b>13.250.723</b>
2.206.020.100	IRPJ	7.350.846
2.206.020.200	CSLL	5.899.877
2.206.030.000	OUTROS TRIBUTOS	4.867.113
2.207.000.000	DESPESAS FINANCEIRAS	<b>7.445.704</b>
2.207.010.000	ENCARGOS DE DEPÓSITOS A PRAZO	-
2.207.020.000	ENCARGOS DE OPERAÇÕES DE CRÉDITO	<b>7.445.704</b>
2.207.021.000	NO PAÍS	<b>7.445.704</b>
2.207.021.100	EMPRÉSTIMOS	-
2.207.021.200	FINANCIAMENTOS	7.445.704
2.207.021.300	ARRENDAMENTO MERCANTIL FINANCEIRO	-
2.207.021.310	IMÓVEIS	-

CÓDIGO	ITENS ORÇAMENTÁRIOS	VALORES
2.207.021.320	MÓVEIS, MÁQUINAS E EQUIPAMENTOS	-
2.207.021.330	TECNOLOGIA DA INFORMAÇÃO	-
2.207.021.390	OUTRAS OPERAÇÕES DE ARRENDAMENTOS MERCANTIL FINANCEIRO	-
2.207.022.000	NO EXTERIOR	-
2.207.022.100	EMPRÉSTIMOS	-
2.207.022.200	FINANCIAMENTOS	-
2.207.022.300	ARRENDAMENTO MERCANTIL FINANCEIRO	-
2.207.022.310	IMÓVEIS	-
2.207.022.320	MÓVEIS, MÁQUINAS E EQUIPAMENTOS	-
2.207.022.330	TECNOLOGIA DA INFORMAÇÃO	-
2.207.022.390	OUTRAS OPERAÇÕES DE ARRENDAMENTOS MERCANTIL FINANCEIRO	-
2.207.030.000	ENCARGOS DE OPERAÇÕES DE OUTROS CRÉDITOS	-
2.207.040.000	ENCARGOS DE MÚTUOS COM EMPRESAS	-
2.207.040.100	NO PAÍS	-
2.207.040.200	NO EXTERIOR	-
2.207.050.000	ENCARGOS DE APLICAÇÕES FINANCEIRAS	-
2.207.050.100	APLICAÇÕES INTERFINANCEIRAS DE LIQUIDEZ	-
2.207.050.200	TÍTULOS E VALORES MOBILIÁRIOS	-
2.207.050.300	INSTRUMENTOS FINANCEIROS DERIVATIVOS	-
2.207.059.000	OUTRAS APLICAÇÕES FINANCEIRAS	-
2.207.070.000	ENCARGOS DE FUNDOS	-
2.207.070.100	FUNDO DA MARINHA MERCANTE – FMM	-
2.207.070.200	FUNDO DE GARANTIA POR TEMPO DE SERVIÇO – FGTS	-
2.207.070.300	FUNDO GARANTIDOR DE CRÉDITO – FGC	-
2.207.070.400	FUNDO NACIONAL DE AMPARO AO TRABALHADOR – FAT	-
2.207.070.500	FUNDOS CONSTITUCIONAIS	-
2.207.070.510	FUNDO CONSTITUCIONAL DE FINANCIAMENTO DO CENTRO OESTE – FCO	-
2.207.070.520	FUNDO CONSTITUCIONAL DE FINANCIAMENTO DO NORDESTE – FNE	-
2.207.070.530	FUNDO CONSTITUCIONAL DE FINANCIAMENTO DO NORTE – FNO	-
2.207.070.600	FUNDOS DE DESENVOLVIMENTO	-
2.207.070.610	FUNDO DE DESENVOLVIMENTO DA AMAZÔNIA – FDA	-
2.207.070.620	FUNDO DE DESENVOLVIMENTO DO CENTRO-OESTE – FDCO	-



CÓDIGO	ITENS ORÇAMENTÁRIOS	VALORES
2.207.070.630	FUNDO DE DESENVOLVIMENTO DO NORDESTE – FDNE	-
2.207.070.690	OUTROS FUNDOS DE DESENVOLVIMENTO	-
2.207.070.700	FUNDOS DO SETOR ELÉTRICO	-
2.207.070.710	RESERVA GLOBAL DE REVERSÃO – RGR	-
2.207.070.720	CONTA DE DESENVOLVIMENTO ENERGÉTICO – CDE	-
2.207.070.730	CONTA DE CONSUMO DE COMBUSTÍVEIS – CCC	-
2.207.070.790	OUTROS FUNDOS DO SETOR ELÉTRICO	-
2.207.079.000	OUTROS FUNDOS	-
2.207.080.000	ENCARGOS DE OUTROS INSTRUMENTOS DE CAPTAÇÃO	-
2.207.080.100	LETRAS	-
2.207.080.200	DEBÊNTURES	-
2.207.089.000	OUTRAS EMISSÕES DE INSTRUMENTOS DE CAPTAÇÃO	-
2.207.090.000	DESCONTOS CONCEDIDOS NA VENDA DE BENS E SERVIÇOS	-
2.207.900.000	OUTRAS DESPESAS FINANCEIRAS	-
2.208.000.000	ABATIMENTOS CONCEDIDOS NA VENDA DE BENS E SERVIÇOS	-
2.290.000.000	OUTRAS DESPESAS CORRENTES	<b>10.101.487</b>
2.290.010.000	ÁGUA, ENERGIA E GÁS	336.041
2.290.020.000	ALUGUEL	-
2.290.030.000	ARRENDAMENTO MERCANTIL OPERACIONAL	-
2.290.030.100	IMÓVEIS	-
2.290.030.200	MÓVEIS, MÁQUINAS E EQUIPAMENTOS	-
2.290.030.300	TECNOLOGIA DA INFORMAÇÃO	-
2.290.030.900	OUTRAS OPERAÇÕES DE ARRENDAMENTOS MERCANTIL OPERACIONAL	-
2.290.040.000	COMUNICAÇÕES	154.040
2.290.050.000	PROCESSAMENTO DE DADOS	<b>2.065.281</b>
2.290.050.100	ALUGUEL DE EQUIPAMENTOS	56.430
2.290.050.200	MANUTENÇÃO DE SISTEMAS	2.008.851
2.290.050.300	PROJETOS EM FASE DE PESQUISA OU APERFEIÇOAMENTO DE SISTEMAS	-
2.290.059.000	OUTRAS DESPESAS COM PROCESSAMENTO DE DADOS	-
2.290.060.000	DESPESAS DE SERVIÇOS DO SISTEMA FINANCEIRO	190.891
2.290.070.000	TRANSPORTE	224.926
2.290.080.000	VIAGENS	<b>350.950</b>

CÓDIGO	ITENS ORÇAMENTÁRIOS	VALORES
2.290.080.100	NO PAÍS	350.950
2.290.080.200	AO EXTERIOR	-
2.290.090.000	ESTAGIÁRIOS E APRENDIZES	<b>1.022.853</b>
2.290.090.100	TECNOLOGIA DA INFORMAÇÃO	-
2.290.099.000	OUTRAS DESPESAS COM ESTAGIÁRIOS E APRENDIZES	1.022.853
2.290.100.000	MULTAS	-
2.290.200.000	ROYALTIES	-
2.290.300.000	ADIANTAMENTOS CONCEDIDOS	-
2.290.300.100	ADIANTAMENTOS A FORNECEDORES	-
2.290.390.000	OUTROS ADIANTAMENTOS	-
2.290.400.000	DISTRIBUIÇÃO DE LUCROS OU RESULTADOS	<b>2.220.233</b>
2.290.400.100	REMUNERAÇÃO VARIÁVEL DE ADMINISTRADORES – RVA	-
2.290.400.200	PARTICIPAÇÃO NOS LUCROS E RESULTADOS – PLR	2.220.233
2.299.000.000	DEMAIS DESPESAS CORRENTES	3.536.271
<b>2.300.000.000</b>	<b>TOTAL DOS DISPÊNDIOS</b>	<b>597.842.531</b>
<b>2.400.000.000</b>	<b>OUTRAS DESPESAS</b>	<b>10.501.396</b>
2.401.000.000	DEPRECIAÇÃO, AMORTIZAÇÃO E EXAUSTÃO	<b>985.061</b>
2.401.010.000	DEPRECIAÇÃO	<b>646.640</b>
2.401.010.100	IMÓVEIS	104.737
2.401.010.200	MÓVEIS, MÁQUINAS E EQUIPAMENTOS	541.903
2.401.010.300	SISTEMAS DE TECNOLOGIA DA INFORMAÇÃO	-
2.401.010.400	SISTEMAS DE SEGURANÇA	-
2.401.010.500	SISTEMAS DE COMUNICAÇÃO	-
2.401.010.600	SISTEMAS DE TRANSPORTE	-
2.401.019.000	OUTRAS DESPESAS DE DEPRECIAÇÃO	-
2.401.020.000	AMORTIZAÇÃO	338.421
2.401.030.000	EXAUSTÃO	-
2.402.000.000	PROVISÕES	<b>9.516.335</b>
2.402.010.000	DEMANDAS CÍVEIS	-
2.402.020.000	DEMANDAS FISCAIS	-
2.402.030.000	DEMANDAS TRABALHISTAS	-
2.402.040.000	PROCESSOS DEMANDAS AMBIENTAIS	-

<b>CÓDIGO</b>	<b>ITENS ORÇAMENTÁRIOS</b>	<b>VALORES</b>
2.402.050.000	OUTRAS DEMANDAS PROCESSOS JUDICIAIS	-
2.402.060.000	PERDAS POR REDUÇÃO A VALOR RECUPERÁVEL (IMPAIRMENT)	-
2.402.070.000	PROVISÃO PARA CRÉDITOS DE LIQUIDAÇÃO DUVIDOSA – PCLD	9.516.335
2.402.080.000	PROVISÃO PARA OPERAÇÕES DE OUTROS CRÉDITOS	-
2.402.900.000	OUTRAS PROVISÕES	-
<b>2.900.000.000</b>	<b>TOTAL GERAL DOS DISPÊNDIOS</b>	<b>608.343.927</b>

**Programa de Dispendios Globais - PDG | 2026**  
**22720 | Agência Estadual de Fomento - AGERIO**

**Formulário III - Demonstração do Fluxo de Caixa - DFLUX**

EM R\$ 1,00

CÓDIGO	ITENS ORÇAMENTÁRIOS	VALORES
3.010.000.000	DISPONÍVEL INICIAL	50.000
3.100.000.000	INGRESSOS DE CAPITAL	499.452.495
3.100.010.000	AUMENTO DO PATRIMÔNIO LÍQUIDO	-
3.100.020.000	ALIENAÇÃO DE VALORES E BENS	-
3.100.030.000	GANHOS NA ALIENAÇÃO DE VALORES E BENS	-
3.100.040.000	OBTENÇÃO DE OPERAÇÕES DE CRÉDITO	50.000.000
3.100.050.000	OBTENÇÃO DE OPERAÇÕES DE OUTROS CRÉDITOS	-
3.100.060.000	OBTENÇÃO DE MÚTUOS COM EMPRESAS	-
3.100.070.000	AMORTIZAÇÃO/LIQUIDAÇÃO DE PRINCIPAL DE OPERAÇÕES DE CRÉDITO CONCEDIDAS	66.727.854
3.100.080.000	AMORTIZAÇÃO/LIQUIDAÇÃO DE OPERAÇÕES DE OUTROS CRÉDITOS CONCEDIDOS	261.733.267
3.100.090.000	AMORTIZAÇÃO/LIQUIDAÇÃO DE PRINCIPAL DE MÚTUOS CONCEDIDOS	-
3.100.100.000	EMIÇÃO DE OUTROS INSTRUMENTOS DE CAPTAÇÃO	-
3.100.200.000	RESGATE DE OUTROS INSTRUMENTOS DE CAPTAÇÃO	-
3.100.300.000	SUBVENÇÕES EM OPERAÇÕES DE CRÉDITO – PRINCIPAL	-
3.100.400.000	APLICAÇÕES FINANCEIRAS	-
3.100.500.000	RESGATE DE PRINCIPAL DE APLICAÇÕES FINANCEIRAS	48.491.374
3.100.600.000	RECURSOS DO TESOURO NACIONAL	-
3.100.700.000	RECURSOS DE FUNDOS	72.500.000
3.100.800.000	RECURSOS PROVENIENTES DE DEPÓSITOS	-
3.100.800.100	DEPÓSITOS À VISTA	-
3.100.800.200	DEPÓSITOS A PRAZO	-
3.100.900.000	RENDAS DE PARTICIPAÇÕES	-
3.101.000.000	PARTICIPAÇÃO NOS RESULTADOS	-
3.102.000.000	SUBSÍDIOS DO TESOURO NACIONAL	-
3.190.000.000	OUTROS INGRESSOS DE CAPITAL	-
3.200.000.000	INGRESSOS CORRENTES	98.390.036
3.200.010.000	RECEBIMENTO PELA VENDA DE PRODUTOS E SERVIÇOS	-

CÓDIGO	ITENS ORÇAMENTÁRIOS	VALORES
3.200.020.000	TARIFAS E SERVIÇOS BANCÁRIOS	18.976.259
3.200.030.000	ALUGUEL	540.474
3.200.050.000	ARRENDAMENTO MERCANTIL OPERACIONAL	-
3.200.060.000	RECUPERAÇÃO DE ENCARGOS E DESPESAS	-
3.200.070.000	RECUPERAÇÃO DE CRÉDITO BAIXADO COMO PREJUÍZO	3.635.660
3.200.080.000	RESSARCIMENTO DE DESPESAS DE PESSOAL CEDIDO	-
3.200.090.000	ADIANTAMENTOS RECEBIDOS	-
3.200.100.000	RECEITAS FINANCEIRAS	<b>75.237.643</b>
3.200.101.000	RENDAS DE OPERAÇÕES DE CRÉDITO	49.534.949
3.200.102.000	RENDAS DE OPERAÇÕES DE OUTROS CRÉDITOS	-
3.200.103.000	SUBVENÇÕES EM OPERAÇÕES DE CRÉDITO – ENCARGOS FINANCEIROS	-
3.200.104.000	RENDAS DE MÚTUOS COM EMPRESAS	-
3.200.105.000	RENDAS DE APLICAÇÕES FINANCEIRAS	25.702.695
3.200.106.000	RENDAS DE DEPÓSITOS A PRAZO	-
3.200.107.000	RENDAS DE OUTROS INSTRUMENTOS DE CAPTAÇÃO	-
3.200.190.000	OUTRAS RECEITAS FINANCEIRAS	-
3.290.000.000	OUTROS INGRESSOS CORRENTES	-
3.700.000.000	TOTAL DOS INGRESSOS	<b>597.842.531</b>
3.800.000.000	TOTAL DOS RECURSOS	<b>597.892.531</b>
<b>4.100.000.000</b>	<b>SAÍDAS DE CAPITAL</b>	<b>508.113.100</b>
4.101.000.000	AMORTIZAÇÃO/LIQUIDAÇÃO DE PRINCIPAL DE OPERAÇÕES DE CRÉDITO OBTIDAS	29.891.523
4.102.000.000	AMORTIZAÇÃO/LIQUIDAÇÃO DE PRINCIPAL DE OPERAÇÕES DE OUTROS CRÉDITOS OBTIDOS	-
4.103.000.000	AMORTIZAÇÃO/LIQUIDAÇÃO DE PRINCIPAL DE MÚTUOS OBTIDOS	-
4.104.000.000	CONCESSÃO DE OPERAÇÕES DE CRÉDITO	157.059.810
4.105.000.000	CONCESSÃO DE OPERAÇÕES DE OUTROS CRÉDITOS	-
4.106.000.000	CONCESSÃO DE MÚTUOS COM EMPRESAS	-
4.107.000.000	INVESTIMENTOS NO ATIVO IMOBILIZADO E INTANGÍVEL	<b>908.523</b>
4.107.010.000	IMOBILIZADO	908.523
4.107.020.000	INTANGÍVEL	-
4.108.000.000	INVERSÕES FINANCEIRAS	-
4.190.000.000	OUTRAS SAÍDAS DE CAPITAL	<b>320.253.244</b>

CÓDIGO	ITENS ORÇAMENTÁRIOS	VALORES
4.190.010.000	APLICAÇÕES FINANCEIRAS	58.519.977
4.190.020.000	RESGATE DE APLICAÇÕES FINANCEIRAS	-
4.190.030.000	RECURSOS DO TESOURO NACIONAL – DEVOLUÇÃO DE PRINCIPAL	-
4.190.040.000	FUNDOS - DEVOLUÇÃO DE RECURSOS – PRINCIPAL	261.733.267
4.190.050.000	DEPÓSITOS	-
4.190.050.100	DEPÓSITOS À VISTA	-
4.190.050.200	DEPÓSITOS A PRAZO	-
4.190.060.000	AQUISIÇÃO DE OUTROS INSTRUMENTOS DE CAPTAÇÃO	-
4.190.070.000	RESGATE DE OUTROS INSTRUMENTOS DE CAPTAÇÃO	-
4.190.090.000	DESPESAS DE PARTICIPAÇÕES	-
4.190.100.000	DISTRIBUIÇÃO DE LUCROS AOS ACIONISTAS	-
4.190.200.000	REDUÇÃO DO PATRIMÔNIO LÍQUIDO	-
4.199.000.000	DEMAIS SAÍDAS DE CAPITAL	-
4.200.000.000	SAÍDAS CORRENTES	<b>89.729.431</b>
4.201.000.000	DESPESAS DE PESSOAL	40.675.798
4.202.000.000	DESPESAS COM DIRIGENTES	2.353.685
4.203.000.000	DESPESAS COM CONSELHOS E COMITÊS ESTATUTÁRIOS	1.232.939
4.204.000.000	MATERIAIS E PRODUTOS	54.549
4.205.000.000	SERVIÇOS DE TERCEIROS	9.747.435
4.206.000.000	TRIBUTOS	18.117.835
4.207.000.000	DESPESAS FINANCEIRAS	<b>7.445.704</b>
4.207.010.000	ENCARGOS DE DEPÓSITOS A PRAZO	-
4.207.020.000	ENCARGOS DE OPERAÇÕES DE CRÉDITO	7.445.704
4.207.030.000	ENCARGOS DE OPERAÇÕES DE OUTROS CRÉDITOS	-
4.207.040.000	ENCARGOS DE MÚTUOS COM EMPRESAS	-
4.207.050.000	ENCARGOS DE APLICAÇÕES FINANCEIRAS	-
4.207.060.000	ENCARGOS SOBRE RECURSOS DO TESOURO NACIONAL	-
4.207.070.000	ENCARGOS DE FUNDOS	-
4.207.080.000	ENCARGOS DE OUTROS INSTRUMENTOS DE CAPTAÇÃO	-
4.207.900.000	OUTRAS DESPESAS FINANCEIRAS	-
4.290.000.000	OUTRAS SAÍDAS CORRENTES	<b>10.101.487</b>
4.290.010.000	ÁGUA, ENERGIA E GÁS	336.041

<b>CÓDIGO</b>	<b>ITENS ORÇAMENTÁRIOS</b>	<b>VALORES</b>
4.290.020.000	ALUGUEL	-
4.290.030.000	ARRENDAMENTO MERCANTIL OPERACIONAL	-
4.290.040.000	COMUNICAÇÕES	154.040
4.290.050.000	PROCESSAMENTO DE DADOS	2.065.281
4.290.060.000	DESPESAS DE SERVIÇOS DO SISTEMA FINANCEIRO	190.891
4.290.070.000	TRANSPORTE	224.926
4.290.080.000	VIAGENS	350.950
4.290.090.000	ESTAGIÁRIOS E APRENDIZES	1.022.853
4.290.100.000	MULTAS	-
4.290.200.000	ROYALTIES	-
4.290.300.000	ADIANTAMENTOS CONCEDIDOS	-
4.290.400.000	DISTRIBUIÇÃO DE LUCROS OU RESULTADOS	2.220.233
4.299.000.000	DEMAIS SAÍDAS CORRENTES	3.536.271
<b>4.800.000.000</b>	<b>TOTAL DAS SAÍDAS</b>	<b>597.842.531</b>
<b>4.900.000.000</b>	<b>DISPONÍVEL FINAL</b>	<b>50.000</b>

**Programa de Dispêndios Globais - PDG | 2026**  
**22720 | Agência Estadual de Fomento - AGERIO**

**Formulário IV - Fechamento do Fluxo de Caixa - FEFCx**

EM R\$ 1,00

CÓDIGO	ITENS	VALORES
5.101.000.000	DISPONÍVEL INICIAL	50.000
5.102.000.000	TOTAL DOS RECURSOS	597.842.531
5.103.000.000	TOTAL DOS DISPÊNDIOS	597.842.531
5.104.000.000	SUBTOTAL	50.000
5.106.000.000	VARIAÇÃO DAS APLICAÇÕES DE RECURSOS	-
5.107.000.000	VARIAÇÃO DAS ORIGENS DE RECURSOS	-
5.109.000.000	AJUSTE DE RECEITAS E DESPESAS FINANCEIRAS	-
5.900.000.000	DISPONÍVEL FINAL	50.000



## Programa de Dispendios Globais - PDG | 2026

### 22720 | Agência Estadual de Fomento - AGERIO

#### Formulário V - Usos e Fontes - UF

EM R\$ 1,00

NOMENCLATURA DO ITEM ORÇAMENTÁRIO		VALORES
1	DESPESAS DE CAPITAL	508.113.100
2	AMORTIZAÇÃO/LIQUIDAÇÃO DE PRINCIPAL DE OPERAÇÕES DE CRÉDITO OBTIDAS	29.891.523
3	NO PAÍS	29.891.523
4	NO EXTERIOR	-
5	AMORTIZAÇÃO/LIQUIDAÇÃO DE PRINCIPAL DE OPERAÇÕES DE OUTROS CRÉDITOS OBTIDOS	-
6	AMORTIZAÇÃO/LIQUIDAÇÃO DE PRINCIPAL DE MÚTUOS OBTIDOS	-
7	CONCESSÃO DE OPERAÇÕES DE CRÉDITO	157.059.810
8	CONCESSÃO DE OPERAÇÕES DE OUTROS CRÉDITOS	-
9	CONCESSÃO DE MÚTUOS COM EMPRESAS	-
10	INVESTIMENTOS NO ATIVO IMOBILIZADO E INTANGÍVEL	908.523
11	IMOBILIZADO	908.523
12	INTANGÍVEL	-
13	INVERSÕES FINANCEIRAS	-
14	OUTRAS DESPESAS DE CAPITAL	320.253.244
15	DESPESAS CORRENTES	89.729.431
16	DESPESAS DE PESSOAL	40.675.798
17	DESPESAS COM DIRIGENTES	2.353.685
18	DESPESAS COM CONSELHOS E COMITÊS ESTATUTÁRIOS	1.232.939
19	MATERIAIS E PRODUTOS	54.549
20	SERVIÇOS DE TERCEIROS	9.747.435
21	TRIBUTOS	18.117.835
22	DESPESAS FINANCEIRAS	7.445.704
23	ABATIMENTOS CONCEDIDOS NA VENDA DE BENS E SERVIÇOS	-
24	OUTRAS DESPESAS CORRENTES	10.101.487
25	TOTAL DOS USOS	597.842.531

NOMENCLATURA DO ITEM ORÇAMENTÁRIO		VALORES
26	RECEITAS DE CAPITAL	499.452.495
27	AUMENTO DO PATRIMÔNIO LÍQUIDO	-
28	APORTES DO TESOIRO NACIONAL	-
29	APORTES DE EMPRESAS ESTATAIS	-
30	OUTROS RECURSOS PARA AUMENTO DO PATRIMÔNIO LÍQUIDO	-
31	ALIENAÇÃO DE VALORES E BENS	-
32	GANHOS NA ALIENAÇÃO DE VALORES E BENS	-
33	OBTENÇÃO DE OPERAÇÕES DE CRÉDITO	50.000.000
34	NO PAÍS	50.000.000
35	NO EXTERIOR	-
36	OBTENÇÃO DE OPERAÇÕES DE OUTROS CRÉDITOS	-
37	OBTENÇÃO DE MÚTUOS COM EMPRESAS	-
38	AMORTIZAÇÃO/LIQUIDAÇÃO DE PRINCIPAL DE OPERAÇÕES DE CRÉDITO CONCEDIDAS	66.727.854
39	AMORTIZAÇÃO/LIQUIDAÇÃO DE OPERAÇÕES DE OUTROS CRÉDITOS CONCEDIDOS	261.733.267
40	AMORTIZAÇÃO/LIQUIDAÇÃO DE PRINCIPAL DE MÚTUOS CONCEDIDOS	-
41	EMIÇÃO DE OUTROS INSTRUMENTOS DE CAPTAÇÃO	-
42	RESGATE DE OUTROS INSTRUMENTOS DE CAPTAÇÃO	-
43	SUBVENÇÕES EM OPERAÇÕES DE CRÉDITO - PRINCIPAL	-
44	APLICAÇÕES FINANCEIRAS	-
45	RESGATE DE PRINCIPAL DE APLICAÇÕES FINANCEIRAS	48.491.374
46	RECURSOS DO TESOIRO NACIONAL	-
47	RECURSOS DE FUNDOS	72.500.000
48	RECURSOS PROVENIENTES DE DEPÓSITOS	-
49	RENDAS DE PARTICIPAÇÕES	-
50	PARTICIPAÇÃO NOS RESULTADOS	-
51	SUBSÍDIOS DO TESOIRO NACIONAL	-
52	OUTRAS RECEITAS DE CAPITAL	-
53	RECEITAS CORRENTES	98.390.036

NOMENCLATURA DO ITEM ORÇAMENTÁRIO		VALORES
<b>54</b>	<b>TOTAL DOS FONTES</b>	<b>597.842.531</b>
55	VARIAÇÃO PATRIMONIAL	-
56	AJUSTE DE RECEITAS E DESPESAS FINANCEIRAS	-
57	VARIAÇÃO DO DISPONÍVEL	-
<b>58</b>	<b>TOTAL LÍQUIDO DAS FONTES</b>	<b>597.842.531</b>

## ORÇAMENTOS TEMÁTICOS

## **ORÇAMENTO TEMÁTICO DA CRIANÇA E ADOLESCENTE**

PROJETO DE LEI ORÇAMENTÁRIA ANUAL 2026  
ORÇAMENTO DA CRIANÇA E DO ADOLESCENTE



## Orçamento da Criança e do Adolescente



6.211.990.052,02

Bilhões

### Orçamento Exclusivo



1.796.012.952,00

Bilhões

#### Eixo Assistência Social e Direitos da Cidadania

Programa	UO	Cód. Ação	Ação Orçamentária	Orçamento (R\$)
Direitos Humanos e Cidadania	FEAS	1079	Modernização da Gestão da FIA	22.000.000,00
Direitos Humanos e Cidadania	FEAS	2163	Proteção Integral a Crianças e Adolescentes com Deficiência	1.230.000,00
Direitos Humanos e Cidadania	FEAS	4176	Proteção a Crianças e Adolescentes em Situação de Vulnerabilidade Social	14.500.000,00
Direitos Humanos e Cidadania	FIA-RJ	4633	Apoio a Programas e Projetos da Infância e Adolescência	43.061.567,00
Direitos Humanos e Cidadania	SEDSODH	4922	AÇÕES ESTRATÉGICAS INTEGRADAS PARA PROMOÇÃO DA PRIMEIRA INFÂNCIA	50.000,00
Direitos Humanos e Cidadania	SEDSODH	4923	PROGRAMA DE GUARDA SUBSIDIADA	50.000,00
SUAS, Proteção Social e Redução da Pobreza	FFIA	4716	Promoção Defesa e Garantia dos Direitos da Criança e do Adolescente	6.998.809,00

#### Eixo Educação


Programa	UO	Cód. Ação	Ação Orçamentária	Orçamento (R\$)
Direitos Humanos e Cidadania	DEGASE	1023	Descentralização das Unidades de Atendimento Socioeducativo	43.383.425,00
Direitos Humanos e Cidadania	DEGASE	4815	Segurança das Unidades Socioeducativas	4.397.000,00
Direitos Humanos e Cidadania	DEGASE	8190	Reequipamento das Unidades de Atendimento Socioeducativo	6.700.000,00
Direitos Humanos e Cidadania	DEGASE	8191	Manutenção das Unidades de Atendimento Socioeducativo	57.134.719,00
Direitos Humanos e Cidadania	DEGASE	8303	Assistência à Saúde Integral do Adolescente em Conflito com a Lei	3.770.000,00
Direitos Humanos e Cidadania	DEGASE	8311	Qualificação do Servidor do Degase	750.000,00
Direitos Humanos e Cidadania	DEGASE	8312	Oferta de Oportunidades para Profissionalização	7.800.000,00
Direitos Humanos e Cidadania	DEGASE	8313	Oferta de Atividades Culturais Desportivas e de Lazer	1.000.000,00
Educação Básica	CECERJ	2829	Suporte para Acesso ao Ensino Superior – Pré-Vestibular Social	15.500.000,00
Educação Básica	SEEDUC	1546	Ampliação da Rede e Melhoria da Infraestrutura	213.390.016,00
Educação Básica	SEEDUC	1676	Reequipamento de Unidades Escolares	10.000,00
Educação Básica	SEEDUC	2028	Suporte à Autonomia Financeira de Unidades Escolares	146.409.339,00
Educação Básica	SEEDUC	2033	Apoio Suplementar à Educação Básica	15.378.002,00
Educação Básica	SEEDUC	2179	Aperfeiçoamento e Manutenção da Infraestrutura Tecnológica	188.184,00
Educação Básica	SEEDUC	2192	Apoio aos Serviços Educacionais	330.000.031,00
Educação Básica	SEEDUC	2229	Oferta de Transporte Escolar	247.549.228,00
Educação Básica	SEEDUC	2312	Realização de Atividades Extracurriculares	40.000.000,00
Educação Básica	SEEDUC	2313	Educação para Públicos Especiais	20.000,00
Educação Básica	SEEDUC	2318	Aprimoramento e Efetividade do Ensino Público	30.269.470,00
Educação Básica	SEEDUC	2339	Educação para Pessoas com Deficiência	70.009.999,00
Educação Básica	SEEDUC	2421	Oferta de Nutrição Escolar	251.431.179,00
Educação Básica	SEEDUC	2691	Avaliação do Sistema Educacional do ERJ	10.000,00
Educação Básica	SEEDUC	2693	Correção do Fluxo Escolar	10.000,00
Educação Básica	SEEDUC	2696	Valorização do Desenvolvimento Profissional	19.323.575,00
Educação Básica	SEEDUC	4767	Ampliação da Educação Integral e Educação de Tempo Integral	255.000,00
Educação Básica	SEEDUC	4905	Educação Cívico Militar	10.000,00
Educação Básica	SEEDUC	5623	Educação Profissional e Tecnológica	10.000,00
Gestão Administrativa	CEE	8376	Manutenção do Conselho Estadual de Educação	10.000,00
Gestão Administrativa	SEEDUC	2016	Manut Ativid Operacionais / Administrativas	18.425.866,00
Gestão Administrativa	SEEDUC	2270	Apoio à Educação Básica	10.000,00
Gestão Administrativa	SEEDUC	2299	Serviços de Utilidade Pública em Unid Escolar	150.795.040,00
Gestão Administrativa	SEEDUC	8021	Pagamento Despesas Serviços Utilidade Pública	5.400.000,00

PROJETO DE LEI ORÇAMENTÁRIA ANUAL 2026  
ORÇAMENTO DA CRIANÇA E DO ADOLESCENTE

Eixo Saúde

Programa	UO	Cód. Ação	Ação Orçamentária	Orçamento (R\$)
EDUCANDO COM SAÚDE NO ÂMBITO DO ESTADO RJ	SEEDUC	4920	VISITAS DE EQUIPES MULTIPROFISSIONAIS DE SAÚDE ÀS ESCOLAS ESTADUAIS	10.000,00
Estratégia e Gestão da Saúde	FES	2956	Realização de Teste de Triagem Neonatal	28.762.503,00

Orçamento Não Exclusivo

 **4.415.977.100,02**  
Bilhões

21,0092% em 2026.

Eixo Assistência Social e Direitos da Cidadania

Programa	UO	Cód. Ação	Ação Orçamentária	Orçamento (R\$)
ADAPTAÇÃO DE MORADIAS P PESSOAS DEFICIENTES	CEHAB-RJ	1875	ADAPTAÇÃO DE HABITAÇÃO PARA DEFICIENTES E MOBILIDADE REDUZIDA	2.100,92
Desenvolvimento Agropecuário, Pesqueiro e Aqu	SEAPA	4728	Promoção dos Sistemas Alimentares Sustentáveis	399.174,80
Direitos Humanos e Cidadania	DEGASE	4936	Assistência às Famílias dos Socioeducandos	178.578,20
Direitos Humanos e Cidadania	FUNDEPI	4659	Promoção de Direitos da Pessoa Idosa	524.179,54
Direitos Humanos e Cidadania	FUPDE	4582	Fortalec da Gestão e do Contr Social das Pol Pub para Pessoas com Deficiência	18.461,20
Direitos Humanos e Cidadania	SECC	4754	PROMOÇÃO E DEFESA DOS DIREITOS DA PESSOA COM DEFICIÊNCIA	370.340,93
Direitos Humanos e Cidadania	SECC	4932	Projetos e Políticas Públicas para Pessoa com Deficiência ou em vulnerabilidade	5.935.939,37
Direitos Humanos e Cidadania	SEDSODH	4935	Articulação institucional e políticas transversais para crianças e adolescentes.	354.908,42
Direitos Humanos e Cidadania	SEGOV	4761	Desenvolvimento Socioeconômico Bem Estar e Direitos Civis	11.378.700,79
Emprego, Renda e Formaç. para Mercado de Trab	SETRAB	5671	Geração de Emprego e Renda para a Juventude - Geração Futuro	13.045,24
Fortalec. Políticas Públicas para Mulheres	SEM	4806	Fomento à Política Pública para Mulher	12.605,52
Fortalec. Políticas Públicas para Mulheres	SEM	4807	Desenvolvimento de Ações de Articulação Institucional e Políticas Transversais	493.617,04
Fortalec. Políticas Públicas para Mulheres	SEM	4808	Desenvolvimento de Ações de Autonomia Econômica da Mulher	1.812.788,49
Fortalec. Políticas Públicas para Mulheres	SEM	4809	Desenvolvimento de Ações para enfrentamento a violência contra a mulher	2.700.667,32
Fortalec. Políticas Públicas para Mulheres	SEM	4929	PROGRAMA ANTES QUE ACONTEÇA	3.151.380,00
Fortalec. Políticas Públicas para Mulheres	SEPM	4643	Gestão Operacional do Programa de Prevenção à Violência Contra a Mulher	210.092,00
Fortalec. Políticas Públicas para Mulheres	SEPOL	4642	Gestão Operacional das Delegacias Especializadas no Atendimento à Mulher	126.055,20
Gestão Administrativa	FIA-RJ	2660	Pessoal e Encargos Sociais	2.626.643,93
Investimentos e Desenvolvimento Econômico	SEDEICS	4802	Fortalecimento do empreendedorismo no Estado do Rio de Janeiro	1.615.144,23
Política Habitacional e Regulariz. Fundiária	CEHAB-RJ	3532	Titulação de Imóveis dos Conjuntos Habitacionais da CEHAB	265.292,83
Política Habitacional e Regulariz. Fundiária	ITERJ	2710	Regularização Fundiária de Interesse Social	2.103.020,92
Prevenção ao Uso de Drogas	SECC	4755	PROMOÇÃO À PREVENÇÃO AO ACOLHIMENTO E À REINserÇÃO SOCIAL DO USUÁRIO DE DROGAS	210.774,17
Prevenção à Violência e Combate à Criminalida	FUSPRJ	5759	Apoio a Projetos e Atividades da Polícia Civil	2.675.372,66
Prevenção à Violência e Combate à Criminalida	SEPOL	8250	Operacionalização da Polícia Técnico-Científica	3.604.934,59
SUAS, Proteção Social e Redução da Pobreza	FEAS	4078	Proteção Social Especial à População de Rua	585.204,54
SUAS, Proteção Social e Redução da Pobreza	FEAS	4540	Gestão dos Programas da Assistência Social	729.783,55
SUAS, Proteção Social e Redução da Pobreza	FEAS	4542	Proteção Social Especial de Média e Alta Complexidade	17.197.725,43
SUAS, Proteção Social e Redução da Pobreza	FEAS	8355	Proteção Social Básica	5.521.217,76
SUAS, Proteção Social e Redução da Pobreza	FEAS	8358	Apoio à Gestão e às Instâncias de Pactuação e Deliberação do SUAS	21.746,62
SUAS, Proteção Social e Redução da Pobreza	FLXIII	1838	Promoção e Garantia dos Direitos das Populações Vulneráveis	2.100,92
SUAS, Proteção Social e Redução da Pobreza	FLXIII	2220	Desenvolvimento e Integração Social	608.006,25
SUAS, Proteção Social e Redução da Pobreza	FLXIII	4443	Proteção Social à População em Situação de Vulnerabilidade	5.472.524,53
SUAS, Proteção Social e Redução da Pobreza	FLXIII	4760	Proteção em Situação de Calamidade Pública e de Emergência	14.386,68

PROJETO DE LEI ORÇAMENTÁRIA ANUAL 2026  
ORÇAMENTO DA CRIANÇA E DO ADOLESCENTE

Eixo Educação

Programa	UO	Cód. Ação	Ação Orçamentária	Orçamento (R\$)
Ciência, Tecnologia e Inovação	CECERJ	2830	Divulgação e Popularização da Ciência	221.904,00
Ciência, Tecnologia e Inovação	FAETEC	5795	Implantação de Centro Tecnológico Integrado de Pesquisa e Iniciação Científica	3.434.894,74
Educação Básica	CECERJ	4462	Implantação de Cursos à Distância	124.838,56
Educação Básica	CECERJ	8347	Fortalecimento da Educação Básica - CEJA	5.558.856,58
Educação Básica	FAETEC	4534	Incentivo à Permanência e Conclusão Escolar do Ensino Médio/Técnico	378.332,41
Educação Básica	FAETEC	4536	Monitoramento do Desempenho Acadêmico da Educação Básica/Técnica	105.046,00
Educação Básica	FAETEC	4537	Realização de Atividades de Integração Curricular da Educação Básica/Técnica	6.469,36
Educação Básica	FAETEC	4538	Aprimoramento e Efetividade do Ensino Público na Educação Básica/Técnica	1.191.046,00
Educação Básica	FAETEC	4545	Educação Inclusiva na Rede FAETEC	676.923,57
Educação Básica	SEEDUC	4766	Educação nas Unidades Prisionais	2.100,92
Emprego, Renda e Formaç. para Mercado de Trab	FAETEC	4532	Desenvolvimento do Ensino Profissional	840.368,00
Ensino Superior	CECERJ	2828	Operacionalização do Curso Superior à Distância	5.301.526,24
Ensino Superior	FUNCERJ	4588	Suporte a Estudantes e Pesquisadores	2.100,92
Ensino Superior	UERJ	2207	Apoio à Residência na UERJ	10.956.264,40
Ensino Superior	UERJ	2258	Integração UERJ e Sociedade	19.851.705,90
Ensino Superior	UERJ	2267	Incentivo à Permanência Discente	26.422.893,51
Ensino Superior	UERJ	2268	Apoio à Formação do Estudante - UERJ	14.862.752,65
Ensino Superior	UERJ	4134	Desenvolvimento Técnico e Científico	4.683.246,28
Ensino Superior	UERJ	4690	Desenvolvimento das atividades de Ensino Pesquisa e Extensão	9.305.957,07
Esporte e Lazer	SEEL	2085	Fomento ao Desenvolvimento da Prática Esportiva	13.087.028,80
Esporte e Lazer	SEEL	3930	Gerenciamento de Equipamento Esportivo	2.100,92
Esporte e Lazer	SUDERJ	8293	Operacionalização dos Complexos Esportivos	2.224.874,28
Gestão Administrativa	DEGASE	2660	Pessoal e Encargos Sociais	65.182.126,86
Gestão Administrativa	FAETEC	2019	Pessoal e Encargos Sociais - Ensino Médio Técnico	73.282.218,04
Gestão Administrativa	FAETEC	2022	Pessoal e Encargos Sociais - Ensino Profissional	51.577.314,77
Gestão Administrativa	FAETEC	2660	Pessoal e Encargos Sociais	77.193.907,96
Gestão Administrativa	FAETEC	4408	Pessoal e Encargos Sociais - Ensino Superior	2.100,92
Gestão Administrativa	SEEDUC	2030	Pess e Enc Sociais da Educ Básica - Ens Funda	265.091.122,46
Gestão Administrativa	SEEDUC	2070	Pessoal e Encargos Sociais da Educação Básica - Ensino Médio	651.104.489,37
Gestão Administrativa	SEEDUC	2660	Pessoal e Encargos Sociais	97.108.296,28
Gestão Administrativa	SEEDUC	4939	Funcionamento dos Conselhos de Controle Social	91.390,02
Oferta de Bens Culturais e Fomento à Cultura	FEC	4495	Valorização e Difusão de Bens Serviços Manifestações Artístico-culturais	9.645.221,20
Oferta de Bens Culturais e Fomento à Cultura	FEC	4641	Ações Emergenciais Destinadas ao Setor Cultural	189.082,80
Oferta de Bens Culturais e Fomento à Cultura	FEC	4655	Apoio e Fomento à Cultura nos Municípios	6.302,76
Oferta de Bens Culturais e Fomento à Cultura	FEC	4837	Política Nacional Aldir Blanc de Fomento à Cultura	17.568.124,56
Oferta de Bens Culturais e Fomento à Cultura	FEC	4840	Integração e Internacionalização da Cultura	10.504,60
Oferta de Bens Culturais e Fomento à Cultura	FMIS	4464	Operacionalização dos Equipamentos Culturais do FMIS	12.885,78
Oferta de Bens Culturais e Fomento à Cultura	FTMRJ	1104	Modernização das Unidades Culturais da FTMRJ	2.100,92
Oferta de Bens Culturais e Fomento à Cultura	FTMRJ	4491	Operacionalização do Teatro Municipal	105.201,68
Oferta de Bens Culturais e Fomento à Cultura	FTMRJ	4859	Apoio à Exposição Itinerante	6.302,76
Oferta de Bens Culturais e Fomento à Cultura	FTMRJ	5366	Implantação da Nova Central Técnica de Produções – Fábrica de Espetáculos	2.100,92
Oferta de Bens Culturais e Fomento à Cultura	FUNARJ	1088	Modernização das Unidades Culturais da FUNARJ	1.472.744,92
Oferta de Bens Culturais e Fomento à Cultura	FUNARJ	4469	Operacionalização dos Equipamentos Culturais da FUNARJ	6.514.532,74
Oferta de Bens Culturais e Fomento à Cultura	FUNARJ	4904	Gestão Fora dos Teatros e Museus	9.454.140,00
Oferta de Bens Culturais e Fomento à Cultura	FUNARJ	8214	Produções Culturais nos Teatros	7.450.198,47
Oferta de Bens Culturais e Fomento à Cultura	FUNARJ	8216	Dinamização e Preservação do Acervo dos Museus	434.932,46



PROJETO DE LEI ORÇAMENTÁRIA ANUAL 2026  
ORÇAMENTO DA CRIANÇA E DO ADOLESCENTE

Programa	UO	Cód. Ação	Ação Orçamentária	Orçamento (R\$)
Oferta de Bens Culturais e Fomento à Cultura	SECEC	1022	Implantação de Cinema	3.952.137,67
Oferta de Bens Culturais e Fomento à Cultura	SECEC	1027	Modernização dos Equipamentos Culturais da SECEC	2.100,92
Oferta de Bens Culturais e Fomento à Cultura	SECEC	2953	Operacionalização de Biblioteca	689.838,97
Oferta de Bens Culturais e Fomento à Cultura	SECEC	4502	Operacionalização dos Equipamentos Culturais da SECEC	976.717,71
Oferta de Bens Culturais e Fomento à Cultura	SECEC	4592	Estímulo ao Empreendedorismo Criativo	2.100,92
Oferta de Bens Culturais e Fomento à Cultura	SECEC	4704	Escola da Cultura Operacionalizada	1.151.194,91
Oferta de Bens Culturais e Fomento à Cultura	SECEC	4839	Apoio e Fomento à Cultura na Baixada Fluminense	2.100,92
Oferta de Bens Culturais e Fomento à Cultura	SECEC	4842	Apoio à Cultura Viva	2.100,92
Oferta de Bens Culturais e Fomento à Cultura	SECEC	4883	Gestão Contínua dos Processos e Equipamentos Culturais	228.207,39
Oferta de Bens Culturais e Fomento à Cultura	SECEC	4913	Apoio a Projetos e Obras Literárias	19.328,46
Oferta de Bens Culturais e Fomento à Cultura	SECEC	4915	Acesso à Cultura e Formação de Plateia	199.391,59
Oferta de Bens Culturais e Fomento à Cultura	SECEC	4916	Gestão do Conselho Estadual de Cultura	2.100,92
Oferta de Bens Culturais e Fomento à Cultura	SECEC	4917	Difusão Cultural e Promoção de Atividades Artísticas	23.530,30
Oferta de Bens Culturais e Fomento à Cultura	SECEC	5784	Implantação do Novo MIS	2.100,92
Oferta de Bens Culturais e Fomento à Cultura	SECEC	8207	Pesquisa Documentação Educação e Difusão do Patrimônio Histórico	16.807,36
Oferta de Bens Culturais e Fomento à Cultura	SECEC	8208	Desenvolvimento do Setor Audiovisual	6.302,76
Oferta de Bens Culturais e Fomento à Cultura	SECEC	8209	Estímulo à Produção Cultural no Território Fluminense e para a Juventude	14.706,44
PROGRAMA DE INCENTIVO A LEITURA	SEEDUC	4924	PROMOÇÃO E INCENTIVO À LEITURA E AO CONHECIMENTO	2.100,92

Eixo Saúde

Programa	UO	Cód. Ação	Ação Orçamentária	Orçamento (R\$)
Ciência, Tecnologia e Inovação	FES	2924	Apoio à Produção Industrial e Distribuição de Medicamentos do IVB	137.453,53
Ciência, Tecnologia e Inovação	IVB	8319	Promoção de Eventos Científicos e Modernização de Espaços Científicos Culturais	51.761,21
Ciência, Tecnologia e Inovação	IVB	8345	Desenvolvimento Tecnológico Produção Industrial e Distribuição de Medicamentos	1.975.794,04
Desenvolvimento Territorial	ITERJ	4505	Fomento Socioprodutivo dos Assentamentos Rurais e Urbanos	4.051.068,95
Ensino Superior	FES	2682	Apoio ao Hospital Universitário Pedro Ernesto	35.890.009,85
Ensino Superior	UERJ	3409	Recuperação e Modernização do Complexo Universitário de Saúde	232.659,66
Ensino Superior	UERJ	4468	Operacionalização do Complexo Universitário de Saúde	28.370.637,12
Esporte e Lazer	SUDERJ	1857	FOMENTO AO DESENV. DA PRÁTICA ESPORTIVA EM COMUNIDADES	2.100,92
Esporte e Lazer	SUDERJ	1858	NÚCLEOS ESPORTIVOS INCLUSIVOS	2.100,92
Estratégia e Gestão da Saúde	FES	1094	Construção Reforma e Aparelhamento de Unidades de Saúde	48.424.105,08
Estratégia e Gestão da Saúde	FES	2714	Assistência Farmacêutica Básica	9.307.339,90
Estratégia e Gestão da Saúde	FES	2716	Assistência Farmacêutica Especializada	27.090.651,19
Estratégia e Gestão da Saúde	FES	2721	Realização de Tratamento Fora de Domicílio - TFD	840.368,00
Estratégia e Gestão da Saúde	FES	2727	Apoio a Entes para Ações de Saúde	21.042.717,24
Estratégia e Gestão da Saúde	FES	2729	Fortalecimento do Sistema Estadual de Vigilância Sanitária	838.634,32
Estratégia e Gestão da Saúde	FES	2731	Vigilância Laboratorial de Interesse da Saúde Pública	1.298.368,56
Estratégia e Gestão da Saúde	FES	2732	Realização de Ações de Vigilância Epidemiológica	14.769.163,39
Estratégia e Gestão da Saúde	FES	2733	Realização de Ações de Promoção da Saúde e Prevenção de Doenças e Agravos	2.306.883,90
Estratégia e Gestão da Saúde	FES	2742	Apoio às UPAS 24 Horas Municipalizadas	30.365.918,87
Estratégia e Gestão da Saúde	FES	2744	Assistência Pré-hospitalar Móvel de Urgência e Emergência - SAMU 192	13.708.565,61
Estratégia e Gestão da Saúde	FES	2751	Qualificação do Planejamento do SUS	3.151,38
Estratégia e Gestão da Saúde	FES	2752	Fortalecimento do Controle Social - Conselhos Estaduais de Saúde	630.276,00

PROJETO DE LEI ORÇAMENTÁRIA ANUAL 2026  
ORÇAMENTO DA CRIANÇA E DO ADOLESCENTE

Programa	UO	Cód. Ação	Ação Orçamentária	Orçamento (R\$)
Estratégia e Gestão da Saúde	FES	2894	Realização de Resgate Aéreo para Urgência/Emergência em Saúde	2.437.067,20
Estratégia e Gestão da Saúde	FES	2911	Execução do Contrato de Gestão - FES	757.375.537,08
Estratégia e Gestão da Saúde	FES	4528	Assistência em Unidade Tratamento Intensivo	52.641.872,57
Estratégia e Gestão da Saúde	FES	4530	Apoio à Qualificação da Rede de Terapia Renal Substitutiva - RTRS	32.564.259,79
Estratégia e Gestão da Saúde	FES	4533	Apoio à Rede de Cuidado à Pessoa com Deficiência - RCPD	31.660.864,40
Estratégia e Gestão da Saúde	FES	4695	Operacionalização da Escola de Formação Técnica em Saúde (ETIS)	126.055,20
Estratégia e Gestão da Saúde	FES	4856	Equidade em saúde para populações específicas	8.621.755,50
Estratégia e Gestão da Saúde	FES	4858	Incentivo à Assistência Oncológica	48.659.154,75
Estratégia e Gestão da Saúde	FES	4862	Promoção da Educação e Pesquisa em Saúde	231.101,20
Estratégia e Gestão da Saúde	FES	4863	Implementação das políticas de acesso ao transplante	9.019.564,70
Estratégia e Gestão da Saúde	FES	4864	Incremento à Assistência de Alta Complexidade em Cardiologia	40.666.875,01
Estratégia e Gestão da Saúde	FES	4865	Atenção à Rede de Oftalmológica de Média e Alta Complexidade	21.114.246,00
Estratégia e Gestão da Saúde	FES	4866	Apoio a HUPE e PPC/UERJ para a realização de procedimento especializado	58.825.760,00
Estratégia e Gestão da Saúde	FES	4899	GRATIFICAÇÃO AGENTES DE SAÚDE -SES	2.100,92
Estratégia e Gestão da Saúde	FES	4908	Realização de procedimentos por prestador via chamamento público	10.504.600,00
Estratégia e Gestão da Saúde	FES	4933	Estruturação de Estabelecimento de Saúde	14.706.440,00
Estratégia e Gestão da Saúde	FES	4934	Apoio às Secretarias Municipais de Saúde para Ações e Serviços de Saúde	12.633.562,66
Estratégia e Gestão da Saúde	FES	8106	Apoio à Rede de Atenção Psicossocial do Estado do Rio de Janeiro - RAPS	33.177.304,25
Estratégia e Gestão da Saúde	FES	8322	Fortalecimento da Política de Gestão Estratégica e Participativa	2.144,62
Estratégia e Gestão da Saúde	FES	8323	Organização do Acesso aos Serviços de Saúde pelas Centrais de Regulação	105.046,00
Estratégia e Gestão da Saúde	FES	8324	Apoio aos Consórcios de Saúde	105.046,00
Estratégia e Gestão da Saúde	FES	8325	Melhoria da Gestão do Serviço de Saúde	94.541,40
Estratégia e Gestão da Saúde	FES	8326	Fortalecimento da Capacidade de Governança Regional e Estadual do SUS	86.137,72
Estratégia e Gestão da Saúde	FES	8327	Fomento à Expansão e à Qualificação da Atenção Primária nos Municípios	12.147.519,44
Estratégia e Gestão da Saúde	FES	8328	Operacionalização de Farmácias Estaduais de Medicamento Especializado-RIOFARMES	22.900.028,00
Estratégia e Gestão da Saúde	FES	8330	Apoio à Saúde da Mulher Materna e Infantil	27.311.960,00
Estratégia e Gestão da Saúde	FES	8331	Operacionalização das UPAs 24h Estaduais	19.962.808,43
Estratégia e Gestão da Saúde	FES	8340	Atendimento a Litígios em Saúde	10.504.600,00
Estratégia e Gestão da Saúde	FES	8341	Assistência Ambulatorial e Hospitalar	200.884.554,86
Estratégia e Gestão da Saúde	FES	8343	Realização de Exames de Imagem para Apoio Diagnóstico e Qualificação do Cuidado	1.050.460,00
Estratégia e Gestão da Saúde	FESRJ	2912	Gestão e Apoio às Unidades de Saúde Conforme Contrato de Gestão	674.569.711,07
Gestão Administrativa	FES	2010	Prest Serv entre Órg Est/ Aquis Comb e Lubrif	420.184,00
Gestão Administrativa	FES	2038	Pessoal e Encargos Sociais do Hospital Universitário Pedro Ernesto	91.787.227,50
Gestão Administrativa	FES	2660	Pessoal e Encargos Sociais	161.251.209,58
Gestão Administrativa	FES	2922	Pessoal e Encargos Sociais do Instituto Vital Brasil - IVB	12.372.352,97
Gestão Administrativa	FES	2923	Apoio à Operacionalização do Instituto Vital Brasil - IVB	2.798.677,55
Gestão Administrativa	FES	4410	Pessoal e Encargos Sociais - Instituto Assist. dos Serv. Est. do RJ - IASERJ	11.764.979,93
Gestão Administrativa	FES	4440	Pessoal e Encargos Sociais - PCCS	2.100,92
Meio Ambiente e Sustentabilidade	INEA	2954	Realização de Pesquisa e Controle Ambiental	5.882.576,00
Meio Ambiente e Sustentabilidade	INEA	3979	Cidades Sustentáveis	6.302.760,00
Meio Ambiente e Sustentabilidade	INEA	4675	Proteção dos Sistemas Florestais e da Biodiversidade	3.370.547,34
Meio Ambiente e Sustentabilidade	INEA	5617	Gestão de Risco e Reparação de Acidentes e Catástrofes	130.162.491,04
Meio Ambiente e Sustentabilidade	INEA	5618	Gestão de Resíduos Sólidos e Saneamento Ambiental	3.781.656,00
Meio Ambiente e Sustentabilidade	SEAS	5638	Desenvolvimento Ambiental Sustentável	7.163.921,86
Meio Ambiente e Sustentabilidade	SEAS	5639	Gerenciamento de Recursos Hídricos	6.754.457,80
Meio Ambiente e Sustentabilidade	SEAS	5645	Gestão dos Recursos Naturais	6.334.273,80
Meio Ambiente e Sustentabilidade	UEPSAM	1102	Saneamento Ambiental nos Municípios do Entorno da Baía de Guanabara	32.534.537,86
Política Habitacional e Regulariz. Fundiária	CEHAB-RJ	3526	Produção de Unidades Habitacionais	6.418.797,38
Política Habitacional e Regulariz. Fundiária	CEHAB-RJ	3529	Recuperação de Conjuntos Habitacionais	1.880.185,16
Política Habitacional e Regulariz. Fundiária	CEHAB-RJ	3530	Urbanização de Assentamentos Precários	8.459.366,57
Política Habitacional e Regulariz. Fundiária	ITERJ	1557	Assentamento e Reassentamento de Famílias	1.535.772,52

PROJETO DE LEI ORÇAMENTÁRIA ANUAL 2026  
ORÇAMENTO DA CRIANÇA E DO ADOLESCENTE

Programa	UO	Cód. Ação	Ação Orçamentária	Orçamento (R\$)
Política Habitacional e Regulariz. Fundiária	SEHIS	1847	Planejamento Desenvolvimento e Execução de Obras e de Projetos Habitacionais	37.948.214,15
Segurança Alimentar e Nutricional	FES	4539	Alimentação Vigilância Promoção e Organização da Atenção Nutricional	38.341,79
Sist Prisional e Ressocialização Custodiados	FES	2218	Apoio às Unidades de Saúde do Sistema Penitenciário	2.100,92

## **ORÇAMENTO TEMÁTICO DO IDOSO**

# Orçamento do Idoso

**\$ 2.841.487.436,69**  
Bilhões

## Orçamento Não Exclusivo

19,9303% em 2026.

**\$ 2.841.487.436,69**  
Bilhões

### Eixo Assistência Social e Direitos da Cidadania

Programa	UO	Cód. Ação	Ação Orçamentária	Orçamento (R\$)
ADAPTAÇÃO DE MORADIAS P PESSOAS DEFICIENTES	CEHAB-RJ	1875	ADAPTAÇÃO DE HABITAÇÃO PARA DEFICIENTES E MOBILIDADE REDUZIDA	1.993,03
Desenvolvimento Agropecuário, Pesqueiro e Aqu	SEAPA	4728	Promoção dos Sistemas Alimentares Sustentáveis	378.675,70
Direitos Humanos e Cidadania	DEGASE	4936	Assistência às Famílias dos Socioeducandos	169.407,55
Direitos Humanos e Cidadania	FUNDEPI	4659	Promoção de Direitos da Pessoa Idosa	497.260,99
Direitos Humanos e Cidadania	FUPDE	4582	Fortalec da Gestão e do Contr Social das Pol Pub para Pessoas com Deficiência	17.513,15
Direitos Humanos e Cidadania	SECC	4754	PROMOÇÃO E DEFESA DOS DIREITOS DA PESSOA COM DEFICIÊNCIA	351.322,56
Direitos Humanos e Cidadania	SECC	4932	Projetos e Políticas Públicas para Pessoa com Deficiência ou em vulnerabilidade	5.631.106,96
Direitos Humanos e Cidadania	SEGOV	4761	Desenvolvimento Socioeconômico Bem Estar e Direitos Cíveis	10.794.362,49
Direitos do Consumidor	PROCON-RJ	2995	Ampliação de Atendimento ao Consumidor	1.993,03
Direitos do Consumidor	PROCON-RJ	8271	Promoção Fiscalização e Assistência aos Direitos do Consumidor	1.993,03
Emprego, Renda e Formaç. para Mercado de Trab	FEFEPS	4514	Fomento à Economia Popular e Solidária	1.993,03
Emprego, Renda e Formaç. para Mercado de Trab	FTRJ	4907	Gestão do Fundo do Trabalho do Estado do Rio de Janeiro	1.782.012,17
Emprego, Renda e Formaç. para Mercado de Trab	SETRAB	1851	Gestão de Unidade de Atendimento do Trabalhador	13.528,89
Emprego, Renda e Formaç. para Mercado de Trab	SETRAB	4855	Acesso à Certificação Profissional	267.263,93
Emprego, Renda e Formaç. para Mercado de Trab	SETRAB	8260	Qualificação Social Profissional	2.410.943,08
Emprego, Renda e Formaç. para Mercado de Trab	SETRAB	8263	Gestão do Sistema Nacional de Empregos - SINE/RJ	148.854,03
Fortalec. Políticas Públicas para Mulheres	FEDM	4881	Promoção dos direitos da mulher	32.106,32
Fortalec. Políticas Públicas para Mulheres	SEM	4806	Fomento à Política Pública para Mulher	11.958,18
Fortalec. Políticas Públicas para Mulheres	SEM	4807	Desenvolvimento de Ações de Articulação Institucional e Políticas Transversais	468.267,98
Fortalec. Políticas Públicas para Mulheres	SEM	4808	Desenvolvimento de Ações de Autonomia Econômica da Mulher	1.719.695,10
Fortalec. Políticas Públicas para Mulheres	SEM	4809	Desenvolvimento de Ações para enfrentamento a violência contra a mulher	2.561.978,08
Fortalec. Políticas Públicas para Mulheres	SEM	4929	PROGRAMA ANTES QUE ACONTEÇA	2.989.545,00
Fortalec. Políticas Públicas para Mulheres	SEPM	4643	Gestão Operacional do Programa de Prevenção à Violência Contra a Mulher	199.303,00
Fortalec. Políticas Públicas para Mulheres	SEPOL	4642	Gestão Operacional das Delegacias Especializadas no Atendimento à Mulher	119.581,80
Investimentos e Desenvolvimento Econômico	SEDEICS	4802	Fortalecimento do empreendedorismo no Estado do Rio de Janeiro	1.532.200,61
Política Habitacional e Regulariz. Fundiária	CEHAB-RJ	3532	Titulação de Imóveis dos Conjuntos Habitacionais da CEHAB	251.669,07
Política Habitacional e Regulariz. Fundiária	ITERJ	2710	Regularização Fundiária de Interesse Social	1.995.023,03
Prevenção ao Uso de Drogas	SECC	4755	PROMOÇÃO À PREVENÇÃO AO ACOLHIMENTO E À REINSERÇÃO SOCIAL DO USUÁRIO DE DROGAS	199.950,14
Prevenção à Violência e Combate à Criminalida	FUSPRJ	5759	Apoio a Projetos e Atividades da Polícia Civil	2.537.982,40
Prevenção à Violência e Combate à Criminalida	SEPOL	8250	Operacionalização da Polícia Técnico-Científica	3.419.807,89
SUAS, Proteção Social e Redução da Pobreza	FEAS	4078	Proteção Social Especial à População de Rua	555.152,13

## PROJETO DE LEI ORÇAMENTÁRIA ANUAL 2026

## ORÇAMENTO DO IDOSO

Programa	UO	Cód. Ação	Ação Orçamentária	Orçamento (R\$)
SUAS, Proteção Social e Redução da Pobreza	FEAS	4540	Gestão dos Programas da Assistência Social	692.306,47
SUAS, Proteção Social e Redução da Pobreza	FEAS	4542	Proteção Social Especial de Média e Alta Complexidade	16.314.558,73
SUAS, Proteção Social e Redução da Pobreza	FEAS	4891	APOIO AOS MUNICIPIOS PARA ASSISTENCIA SOCIAL	19.930,30
SUAS, Proteção Social e Redução da Pobreza	FEAS	8355	Proteção Social Básica	5.237.682,84
SUAS, Proteção Social e Redução da Pobreza	FLXIII	1838	Promoção e Garantia dos Direitos das Populações Vulneráveis	1.993,03
SUAS, Proteção Social e Redução da Pobreza	FLXIII	2220	Desenvolvimento e Integração Social	576.782,88
SUAS, Proteção Social e Redução da Pobreza	FLXIII	4443	Proteção Social à População em Situação de Vulnerabilidade	5.191.490,18
SUAS, Proteção Social e Redução da Pobreza	FLXIII	4760	Proteção em Situação de Calamidade Pública e de Emergência	13.647,87

## Eixo Cultura, Esporte e Lazer

Programa	UO	Cód. Ação	Ação Orçamentária	Orçamento (R\$)
Esporte e Lazer	SEEL	2085	Fomento ao Desenvolvimento da Prática Esportiva	12.414.961,55
Esporte e Lazer	SEEL	3930	Gerenciamento de Equipamento Esportivo	1.993,03
Esporte e Lazer	SUDERJ	1857	FOMENTO AO DESENV. DA PRÁTICA ESPORTIVA EM COMUNIDADES	1.993,03
Esporte e Lazer	SUDERJ	1858	NÚCLEOS ESPORTIVOS INCLUSIVOS	1.993,03
Esporte e Lazer	SUDERJ	8293	Operacionalização dos Complexos Esportivos	2.110.618,77
Oferta de Bens Culturais e Fomento à Cultura	FEC	4495	Valorização e Difusão de Bens Serviços Manifestações Artístico-culturais	9.149.903,47
Oferta de Bens Culturais e Fomento à Cultura	FEC	4641	Ações Emergenciais Destinadas ao Setor Cultural	179.372,70
Oferta de Bens Culturais e Fomento à Cultura	FEC	4655	Apoio e Fomento à Cultura nos Municípios	5.979,09
Oferta de Bens Culturais e Fomento à Cultura	FEC	4837	Política Nacional Aldir Blanc de Fomento à Cultura	16.665.936,49
Oferta de Bens Culturais e Fomento à Cultura	FEC	4840	Integração e Internacionalização da Cultura	9.965,15
Oferta de Bens Culturais e Fomento à Cultura	FMIS	4464	Operacionalização dos Equipamentos Culturais do FMIS	12.224,05
Oferta de Bens Culturais e Fomento à Cultura	FTMRJ	1104	Modernização das Unidades Culturais da FTMRJ	1.993,03
Oferta de Bens Culturais e Fomento à Cultura	FTMRJ	4491	Operacionalização do Teatro Municipal	99.799,18
Oferta de Bens Culturais e Fomento à Cultura	FTMRJ	4859	Apoio à Exposição Itinerante	5.979,09
Oferta de Bens Culturais e Fomento à Cultura	FTMRJ	5366	Implantação da Nova Central Técnica de Produções – Fábrica de Espetáculos	1.993,03
Oferta de Bens Culturais e Fomento à Cultura	FUNARJ	1088	Modernização das Unidades Culturais da FUNARJ	1.397.114,03
Oferta de Bens Culturais e Fomento à Cultura	FUNARJ	4469	Operacionalização dos Equipamentos Culturais da FUNARJ	6.179.987,42
Oferta de Bens Culturais e Fomento à Cultura	FUNARJ	8214	Produções Culturais nos Teatros	7.067.603,26
Oferta de Bens Culturais e Fomento à Cultura	FUNARJ	8216	Dinamização e Preservação do Acervo dos Museus	412.597,07
Oferta de Bens Culturais e Fomento à Cultura	SECEC	1022	Implantação de Cinema	3.749.180,81
Oferta de Bens Culturais e Fomento à Cultura	SECEC	1027	Modernização dos Equipamentos Culturais da SECEC	1.993,03
Oferta de Bens Culturais e Fomento à Cultura	SECEC	2953	Operacionalização de Biblioteca	654.413,19
Oferta de Bens Culturais e Fomento à Cultura	SECEC	4502	Operacionalização dos Equipamentos Culturais da SECEC	926.559,65
Oferta de Bens Culturais e Fomento à Cultura	SECEC	4592	Estímulo ao Empreendedorismo Criativo	1.993,03
Oferta de Bens Culturais e Fomento à Cultura	SECEC	4704	Escola da Cultura Operacionalizada	1.092.076,80
Oferta de Bens Culturais e Fomento à Cultura	SECEC	4839	Apoio e Fomento à Cultura na Baixada Fluminense	1.993,03

## PROJETO DE LEI ORÇAMENTÁRIA ANUAL 2026

## ORÇAMENTO DO IDOSO

Programa	UO	Cód. Ação	Ação Orçamentária	Orçamento (R\$)
Oferta de Bens Culturais e Fomento à Cultura	SECEC	4842	Apoio à Cultura Viva	1.993,03
Oferta de Bens Culturais e Fomento à Cultura	SECEC	4883	Gestão Contínua dos Processos e Equipamentos Culturais	216.488,10
Oferta de Bens Culturais e Fomento à Cultura	SECEC	4913	Apoio a Projetos e Obras Literárias	18.335,88
Oferta de Bens Culturais e Fomento à Cultura	SECEC	4915	Acesso à Cultura e Formação de Plateia	189.152,10
Oferta de Bens Culturais e Fomento à Cultura	SECEC	4916	Gestão do Conselho Estadual de Cultura	1.993,03
Oferta de Bens Culturais e Fomento à Cultura	SECEC	4917	Difusão Cultural e Promoção de Atividades Artísticas	22.321,94
Oferta de Bens Culturais e Fomento à Cultura	SECEC	5784	Implantação do Novo MIS	1.993,03
Oferta de Bens Culturais e Fomento à Cultura	SECEC	8207	Pesquisa Documentação Educação e Difusão do Patrimônio Histórico	15.944,24
Oferta de Bens Culturais e Fomento à Cultura	SECEC	8208	Desenvolvimento do Setor Audiovisual	5.979,09
Oferta de Bens Culturais e Fomento à Cultura	SECEC	8209	Estímulo à Produção Cultural no Território Fluminense e para a Juventude	13.951,21
PROGRAMA DE INCENTIVO A LEITURA	SEEDUC	4924	PROMOÇÃO E INCENTIVO À LEITURA E AO CONHECIMENTO	1.993,03

## Eixo Saúde

Programa	UO	Cód. Ação	Ação Orçamentária	Orçamento (R\$)
Ciência, Tecnologia e Inovação	FES	2924	Apoio à Produção Industrial e Distribuição de Medicamentos do IVB	130.394,79
Ciência, Tecnologia e Inovação	IVB	8319	Promoção de Eventos Científicos e Modernização de Espaços Científicos Culturais	49.103,08
Ciência, Tecnologia e Inovação	IVB	8345	Desenvolvimento Tecnológico Produção Industrial e Distribuição de Medicamentos	1.874.329,72
Desenvolvimento Territorial	ITERJ	4505	Fomento Socioprodutivo dos Assentamentos Rurais e Urbanos	3.843.031,60
Ensino Superior	FES	2682	Apoio ao Hospital Universitário Pedro Ernesto	34.046.925,31
Ensino Superior	UERJ	3409	Recuperação e Modernização do Complexo Universitário de Saúde	220.711,73
Ensino Superior	UERJ	4468	Operacionalização do Complexo Universitário de Saúde	26.913.700,14
Estratégia e Gestão da Saúde	FES	1094	Construção Reforma e Aparelhamento de Unidades de Saúde	45.937.348,47
Estratégia e Gestão da Saúde	FES	2714	Assistência Farmacêutica Básica	8.829.373,62
Estratégia e Gestão da Saúde	FES	2716	Assistência Farmacêutica Especializada	25.699.446,21
Estratégia e Gestão da Saúde	FES	2721	Realização de Tratamento Fora de Domicílio - TFD	797.212,00
Estratégia e Gestão da Saúde	FES	2727	Apoio a Entes para Ações de Saúde	19.962.096,00
Estratégia e Gestão da Saúde	FES	2731	Vigilância Laboratorial de Interesse da Saúde Pública	1.231.692,54
Estratégia e Gestão da Saúde	FES	2732	Realização de Ações de Vigilância Epidemiológica	14.010.712,31
Estratégia e Gestão da Saúde	FES	2733	Realização de Ações de Promoção da Saúde e Prevenção de Doenças e Agravos	2.188.416,90
Estratégia e Gestão da Saúde	FES	2742	Apoio às UPAS 24 Horas Municipalizadas	28.806.516,80
Estratégia e Gestão da Saúde	FES	2744	Assistência Pré-hospitalar Móvel de Urgência e Emergência - SAMU 192	13.004.580,14
Estratégia e Gestão da Saúde	FES	2751	Qualificação do Planejamento do SUS	2.989,55
Estratégia e Gestão da Saúde	FES	2752	Fortalecimento do Controle Social - Conselhos Estaduais de Saúde	597.909,00
Estratégia e Gestão da Saúde	FES	2894	Realização de Resgate Aéreo para Urgência/Emergência em Saúde	2.311.914,80
Estratégia e Gestão da Saúde	FES	2911	Execução do Contrato de Gestão - FES	718.481.506,51
Estratégia e Gestão da Saúde	FES	4528	Assistência em Unidade Tratamento Intensivo	49.938.518,03
Estratégia e Gestão da Saúde	FES	4530	Apoio à Qualificação da Rede de Terapia Renal Substitutiva - RTRS	30.891.964,80
Estratégia e Gestão da Saúde	FES	4533	Apoio à Rede de Cuidado à Pessoa com Deficiência - RCPD	30.034.962,10
Estratégia e Gestão da Saúde	FES	4695	Operacionalização da Escola de Formação Técnica em Saúde (ETIS)	119.581,80
Estratégia e Gestão da Saúde	FES	4856	Equidade em saúde para populações específicas	8.178.996,51
Estratégia e Gestão da Saúde	FES	4858	Incentivo à Assistência Oncológica	46.160.327,47
Estratégia e Gestão da Saúde	FES	4862	Promoção da Educação e Pesquisa em Saúde	219.233,30



PROJETO DE LEI ORÇAMENTÁRIA ANUAL 2026  
ORÇAMENTO DO IDOSO

Programa	UO	Cód. Ação	Ação Orçamentária	Orçamento (R\$)
Estratégia e Gestão da Saúde	FES	4863	Implementação das políticas de acesso ao transplante	8.556.376,74
Estratégia e Gestão da Saúde	FES	4864	Incremento à Assistência de Alta Complexidade em Cardiologia	38.578.480,81
Estratégia e Gestão da Saúde	FES	4865	Atenção à Rede de Oftalmológica de Média e Alta Complexidade	20.029.951,50
Estratégia e Gestão da Saúde	FES	4866	Apoio a HUPE e PPC/UERJ para a realização de procedimento especializado	55.804.840,00
Estratégia e Gestão da Saúde	FES	4899	GRATIFICAÇÃO AGENTES DE SAÚDE - SES	1.993,03
Estratégia e Gestão da Saúde	FES	4908	Realização de procedimentos por prestador via chamamento público	9.965.150,00
Estratégia e Gestão da Saúde	FES	4933	Estruturação de Estabelecimento de Saúde	13.951.210,00
Estratégia e Gestão da Saúde	FES	4934	Apoio às Secretarias Municipais de Saúde para Ações e Serviços de Saúde	11.984.782,57
Estratégia e Gestão da Saúde	FES	8106	Apoio à Rede de Atenção Psicossocial do Estado do Rio de Janeiro - RAPS	31.473.527,17
Estratégia e Gestão da Saúde	FES	8322	Fortalecimento da Política de Gestão Estratégica e Participativa	2.034,49
Estratégia e Gestão da Saúde	FES	8323	Organização do Acesso aos Serviços de Saúde pelas Centrais de Regulação	99.651,50
Estratégia e Gestão da Saúde	FES	8324	Apoio aos Consórcios de Saúde	99.651,50
Estratégia e Gestão da Saúde	FES	8325	Melhoria da Gestão do Serviço de Saúde	89.686,35
Estratégia e Gestão da Saúde	FES	8326	Fortalecimento da Capacidade de Governança Regional e Estadual do SUS	81.714,23
Estratégia e Gestão da Saúde	FES	8327	Fomento à Expansão e à Qualificação da Atenção Primária nos Municípios	11.523.699,46
Estratégia e Gestão da Saúde	FES	8328	Operacionalização de Farmácias Estaduais de Medicamento Especializado-RIOFARMES	21.724.027,00
Estratégia e Gestão da Saúde	FES	8331	Operacionalização das UPAs 24h Estaduais	18.937.644,50
Estratégia e Gestão da Saúde	FES	8340	Atendimento a Litígios em Saúde	9.965.150,00
Estratégia e Gestão da Saúde	FES	8341	Assistência Ambulatorial e Hospitalar	190.568.391,17
Estratégia e Gestão da Saúde	FES	8343	Realização de Exames de Imagem para Apoio Diagnóstico e Qualificação do Cuidado	996.515,00
Estratégia e Gestão da Saúde	FESRJ	2912	Gestão e Apoio às Unidades de Saúde Conforme Contrato de Gestão	639.928.065,44
Gestão Administrativa	FES	2038	Pessoal e Encargos Sociais do Hospital Universitário Pedro Ernesto	87.073.614,43
Gestão Administrativa	FES	2660	Pessoal e Encargos Sociais	152.970.364,52
Gestão Administrativa	FES	2922	Pessoal e Encargos Sociais do Instituto Vital Brasil - IVB	11.736.986,95
Gestão Administrativa	FES	2923	Apoio à Operacionalização do Instituto Vital Brasil - IVB	2.654.955,12
Gestão Administrativa	FES	4410	Pessoal e Encargos Sociais - Instituto Assist. dos Serv. Est. do RJ - IASERJ	11.160.804,77
Gestão Administrativa	FES	4440	Pessoal e Encargos Sociais - PCCS	1.993,03
Meio Ambiente e Sustentabilidade	INEA	2954	Realização de Pesquisa e Controle Ambiental	5.580.484,00
Meio Ambiente e Sustentabilidade	INEA	3979	Cidades Sustentáveis	5.979.090,00
Meio Ambiente e Sustentabilidade	INEA	4675	Proteção dos Sistemas Florestais e da Biodiversidade	3.197.457,29
Meio Ambiente e Sustentabilidade	INEA	5617	Gestão de Risco e Reparação de Acidentes e Catástrofes	123.478.166,48
Meio Ambiente e Sustentabilidade	INEA	5618	Gestão de Resíduos Sólidos e Saneamento Ambiental	3.587.454,00
Meio Ambiente e Sustentabilidade	SEAS	5638	Desenvolvimento Ambiental Sustentável	6.796.028,01
Meio Ambiente e Sustentabilidade	SEAS	5639	Gerenciamento de Recursos Hídricos	6.407.591,45
Meio Ambiente e Sustentabilidade	SEAS	5645	Gestão dos Recursos Naturais	6.008.985,45
Meio Ambiente e Sustentabilidade	UEPSAM	1102	Saneamento Ambiental nos Municípios do Entorno da Baía de Guanabara	30.863.769,21
Política Habitacional e Regulariz. Fundiária	CEHAB-RJ	3526	Produção de Unidades Habitacionais	6.089.168,44
Política Habitacional e Regulariz. Fundiária	CEHAB-RJ	3529	Recuperação de Conjuntos Habitacionais	1.783.630,71
Política Habitacional e Regulariz. Fundiária	CEHAB-RJ	3530	Urbanização de Assentamentos Precários	8.024.946,85
Política Habitacional e Regulariz. Fundiária	ITERJ	1557	Assentamento e Reassentamento de Famílias	1.456.904,93
Política Habitacional e Regulariz. Fundiária	SEHIS	1847	Planejamento Desenvolvimento e Execução de Obras e de Projetos Habitacionais	35.999.433,23
Segurança Alimentar e Nutricional	FES	4539	Alimentação Vigilância Promoção e Organização da Atenção Nutricional	36.372,80



## **ORÇAMENTO TEMÁTICO DA MULHER**

# Orçamento Mulher



8.657.514.645,17

Bilhões



171.102.783,00

Milhões

## Orçamento Específico

### Eixo Assistência Social e Garantia de Direitos

Programa	UO	Cód. Ação	Ação Orçamentária	Orçamento (R\$)
Fortalec. Políticas Públicas para Mulheres	FEDM	4881	Promoção dos direitos da mulher	161.093,00
Fortalec. Políticas Públicas para Mulheres	SEM	4739	CONSELHO ESTADUAL DA MULHER - CEDIM	448.927,00
Fortalec. Políticas Públicas para Mulheres	SEM	4806	Fomento à Política Pública para Mulher	60.000,00
Fortalec. Políticas Públicas para Mulheres	SEM	4807	Desenvolvimento de Ações de Articulação Institucional e Políticas Transversais	2.349.528,00

### Eixo Autonomia Econômica

Programa	UO	Cód. Ação	Ação Orçamentária	Orçamento (R\$)
Fortalec. Políticas Públicas para Mulheres	SEM	4808	Desenvolvimento de Ações de Autonomia Econômica da Mulher	8.628.546,00

### Eixo Saúde

Programa	UO	Cód. Ação	Ação Orçamentária	Orçamento (R\$)
Estratégia e Gestão da Saúde	FES	8330	Apoio à Saúde da Mulher Materna e Infantil	130.000.000,00

### Eixo Segurança

Programa	UO	Cód. Ação	Ação Orçamentária	Orçamento (R\$)
Fortalec. Políticas Públicas para Mulheres	SEM	4809	Desenvolvimento de Ações para enfrentamento a violência contra a mulher	12.854.689,00
Fortalec. Políticas Públicas para Mulheres	SEM	4929	PROGRAMA ANTES QUE ACONTEÇA	15.000.000,00
Fortalec. Políticas Públicas para Mulheres	SEPM	4643	Gestão Operacional do Programa de Prevenção à Violência Contra a Mulher	1.000.000,00
Fortalec. Políticas Públicas para Mulheres	SEPOL	4642	Gestão Operacional das Delegacias Especializadas no Atendimento à Mulher	600.000,00

## PROJETO DE LEI ORÇAMENTÁRIA ANUAL 2026

## ORÇAMENTO MULHER

## Orçamento Ampliado

 **8.486.411.862,17**  
Bilhões

52,4839% em 2026.

## Eixo Assistência Social e Garantia de Direitos

Programa	UO	Cód. Ação	Ação Orçamentária	Orçamento (R\$)
ADAPTAÇÃO DE MORADIAS P PESSOAS DEFICIENTES	CEHAB-RJ	1875	ADAPTAÇÃO DE HABITAÇÃO PARA DEFICIENTES E MOBILIDADE REDUZIDA	5.248,39
Desenvolvimento Agropecuário, Pesqueiro e Aqu	SEAPA	4728	Promoção dos Sistemas Alimentares Sustentáveis	997.194,10
Direitos Humanos e Cidadania	DEGASE	4936	Assistência às Famílias dos Socioeducandos	446.113,15
Direitos Humanos e Cidadania	FEAS	2163	Proteção Integral a Crianças e Adolescentes com Deficiência	645.551,97
Direitos Humanos e Cidadania	FEAS	4176	Proteção a Crianças e Adolescentes em Situação de Vulnerabilidade Social	7.610.165,50
Direitos Humanos e Cidadania	FIA-RJ	4633	Apoio a Programas e Projetos da Infância e Adolescência	22.600.389,76
Direitos Humanos e Cidadania	FUNDEPI	4659	Promoção de Direitos da Pessoa Idosa	1.309.473,31
Direitos Humanos e Cidadania	FUPDE	4582	Fortalec da Gestão e do Contr Social das Pol Pub para Pessoas com Deficiência	46.118,65
Direitos Humanos e Cidadania	SECC	4754	PROMOÇÃO E DEFESA DOS DIREITOS DA PESSOA COM DEFICIÊNCIA	925.163,10
Direitos Humanos e Cidadania	SECC	4932	Projetos e Políticas Públicas para Pessoa com Deficiência ou em vulnerabilidade	14.828.801,11
Direitos Humanos e Cidadania	SEDSODH	4922	AÇÕES ESTRATÉGICAS INTEGRADAS PARA PROMOÇÃO DA PRIMEIRA INFÂNCIA	26.241,95
Direitos Humanos e Cidadania	SEDSODH	4923	PROGRAMA DE GUARDA SUBSIDIADA	26.241,95
Direitos Humanos e Cidadania	SEDSODH	4935	Articulação institucional e políticas transversais para crianças e adolescentes.	886.610,52
Direitos do Consumidor	PROCON-RJ	2995	Ampliação de Atendimento ao Consumidor	5.248,39
Direitos do Consumidor	PROCON-RJ	8271	Promoção Fiscalização e Assistência aos Direitos do Consumidor	5.248,39
Gestão Administrativa	SEM	2010	Prest Serv entre Órg Est/ Aquis Comb e Lubrif	132.022,20
Gestão Administrativa	SEM	2016	Manut Ativid Operacionais / Administrativas	973.467,18
Gestão Administrativa	SEM	2660	Pessoal e Encargos Sociais	7.181.590,37
Gestão Administrativa	SEM	8021	Pagamento Despesas Serviços Utilidade Pública	184.922,82
Política Habitacional e Regulariz. Fundiária	CEHAB-RJ	3532	Titulação de Imóveis dos Conjuntos Habitacionais da CEHAB	662.738,35
Política Habitacional e Regulariz. Fundiária	ITERJ	2710	Regularização Fundiária de Interesse Social	5.253.638,39
Prevenção ao Uso de Drogas	SECC	4755	PROMOÇÃO À PREVENÇÃO AO ACOLHIMENTO E À REINserção SOCIAL DO USUÁRIO DE DROGAS	526.543,15
SUAS, Proteção Social e Redução da Pobreza	FEAS	4078	Proteção Social Especial à População de Rua	1.461.922,24
SUAS, Proteção Social e Redução da Pobreza	FEAS	4540	Gestão dos Programas da Assistência Social	1.823.100,69
SUAS, Proteção Social e Redução da Pobreza	FEAS	4542	Proteção Social Especial de Média e Alta Complexidade	42.962.307,08
SUAS, Proteção Social e Redução da Pobreza	FEAS	4891	APOIO AOS MUNICIPIOS PARA ASSISTENCIA SOCIAL	52.483,90
SUAS, Proteção Social e Redução da Pobreza	FEAS	8355	Proteção Social Básica	13.792.768,92
SUAS, Proteção Social e Redução da Pobreza	FEAS	8358	Apoio à Gestão e às Instâncias de Pactuação e Deliberação do SUAS	54.326,08
SUAS, Proteção Social e Redução da Pobreza	FFIA	4716	Promoção Defesa e Garantia dos Direitos da Criança e do Adolescente	3.673.247,92
SUAS, Proteção Social e Redução da Pobreza	FLXIII	1838	Promoção e Garantia dos Direitos das Populações Vulneráveis	5.248,39
SUAS, Proteção Social e Redução da Pobreza	FLXIII	2220	Desenvolvimento e Integração Social	1.518.884,07
SUAS, Proteção Social e Redução da Pobreza	FLXIII	4443	Proteção Social à População em Situação de Vulnerabilidade	13.671.126,46
SUAS, Proteção Social e Redução da Pobreza	FLXIII	4760	Proteção em Situação de Calamidade Pública e de Emergência	35.939,93

## Eixo Autonomia Econômica

Programa	UO	Cód. Ação	Ação Orçamentária	Orçamento (R\$)
Ciência, Tecnologia e Inovação	CECIERJ	2830	Divulgação e Popularização da Ciência	554.347,02
Emprego, Renda e Formaç. para Mercado de Trab	SETRAB	4928	IMPLEMENTAÇÃO E MANUTENÇÃO DE RESTAURANTE ESCOLA	5.248,39
Investimentos e Desenvolvimento Econômico	SEDEICS	4802	Fortalecimento do empreendedorismo no Estado do Rio de Janeiro	4.034.854,64
Emprego, Renda e Formaç. para Mercado de Trab	FEFEPS	4514	Fomento à Economia Popular e Solidária	5.248,39

## PROJETO DE LEI ORÇAMENTÁRIA ANUAL 2026

## ORÇAMENTO MULHER

Programa	UO	Cód. Ação	Ação Orçamentária	Orçamento (R\$)
Emprego, Renda e Formaç. para Mercado de Trab	FTRJ	4907	Gestão do Fundo do Trabalho do Estado do Rio de Janeiro	4.692.701,49
Emprego, Renda e Formaç. para Mercado de Trab	SETRAB	1851	Gestão de Unidade de Atendimento do Trabalhador	35.626,60
Emprego, Renda e Formaç. para Mercado de Trab	SETRAB	4855	Acesso à Certificação Profissional	703.805,43
Emprego, Renda e Formaç. para Mercado de Trab	SETRAB	5671	Geração de Emprego e Renda para a Juventude - Geração Futuro	32.588,83
Emprego, Renda e Formaç. para Mercado de Trab	SETRAB	8260	Qualificação Social Profissional	6.348.910,73
Emprego, Renda e Formaç. para Mercado de Trab	SETRAB	8263	Gestão do Sistema Nacional de Empregos - SINE/RJ	391.988,08

## Eixo Educação e Cultura

Programa	UO	Cód. Ação	Ação Orçamentária	Orçamento (R\$)
Ciência, Tecnologia e Inovação	FAETEC	5795	Implantação de Centro Tecnológico Integrado de Pesquisa e Iniciação Científica	8.580.844,21
Direitos Humanos e Cidadania	DEGASE	1023	Descentralização das Unidades de Atendimento Socioeducativo	22.769.313,39
Direitos Humanos e Cidadania	DEGASE	4815	Segurança das Unidades Socioeducativas	2.307.717,08
Direitos Humanos e Cidadania	DEGASE	4816	Assistência à Saúde Integral do Servidor	173.196,87
Direitos Humanos e Cidadania	DEGASE	8190	Reequipamento das Unidades de Atendimento Socioeducativo	3.516.421,30
Direitos Humanos e Cidadania	DEGASE	8191	Manutenção das Unidades de Atendimento Socioeducativo	29.986.528,79
Direitos Humanos e Cidadania	DEGASE	8303	Assistência à Saúde Integral do Adolescente em Conflito com a Lei	1.978.643,03
Direitos Humanos e Cidadania	DEGASE	8311	Qualificação do Servidor do Degase	393.629,25
Direitos Humanos e Cidadania	DEGASE	8312	Oferta de Oportunidades para Profissionalização	4.093.744,20
Direitos Humanos e Cidadania	DEGASE	8313	Oferta de Atividades Culturais Desportivas e de Lazer	524.839,00
Educação Básica	CECIERJ	2829	Suporte para Acesso ao Ensino Superior – Pré-Vestibular Social	8.135.004,50
Educação Básica	CECIERJ	4462	Implantação de Cursos à Distância	311.864,06
Educação Básica	CECIERJ	8347	Fortalecimento da Educação Básica - CEJA	13.886.795,93
Educação Básica	FAETEC	4534	Incentivo à Permanência e Conclusão Escolar do Ensino Médio/Técnico	945.126,92
Educação Básica	FAETEC	4536	Monitoramento do Desempenho Acadêmico da Educação Básica/Técnica	262.419,50
Educação Básica	FAETEC	4537	Realização de Atividades de Integração Curricular da Educação Básica/Técnica	16.161,37
Educação Básica	FAETEC	4538	Aprimoramento e Efetividade do Ensino Público na Educação Básica/Técnica	2.975.398,36
Educação Básica	FAETEC	4545	Educação Inclusiva na Rede FAETEC	1.691.049,10
Educação Básica	FAETEC	8307	Manutenção de Unidades Educacionais e Tecnológicas FAETEC	21.518.399,00
Educação Básica	SEEDUC	1546	Ampliação da Rede e Melhoria da Infraestrutura	111.995.402,61
Educação Básica	SEEDUC	1676	Reequipamento de Unidades Escolares	5.248,39
Educação Básica	SEEDUC	2028	Suporte à Autonomia Financeira de Unidades Escolares	76.841.331,07
Educação Básica	SEEDUC	2033	Apoio Suplementar à Educação Básica	8.070.975,19
Educação Básica	SEEDUC	2179	Aperfeiçoamento e Manutenção da Infraestrutura Tecnológica	98.766,30
Educação Básica	SEEDUC	2192	Apoio aos Serviços Educacionais	173.196.886,27
Educação Básica	SEEDUC	2229	Oferta de Transporte Escolar	129.923.489,27
Educação Básica	SEEDUC	2312	Realização de Atividades Extracurriculares	20.993.560,00
Educação Básica	SEEDUC	2313	Educação para Públicos Especiais	10.496,78
Educação Básica	SEEDUC	2318	Aprimoramento e Efetividade do Ensino Público	15.886.598,37
Educação Básica	SEEDUC	2339	Educação para Pessoas com Deficiência	36.743.977,87
Educação Básica	SEEDUC	2421	Oferta de Nutrição Escolar	131.960.888,56
Educação Básica	SEEDUC	2691	Avaliação do Sistema Educacional do ERJ	5.248,39
Educação Básica	SEEDUC	2693	Correção do Fluxo Escolar	5.248,39
Educação Básica	SEEDUC	2696	Valorização do Desenvolvimento Profissional	10.141.765,78
Educação Básica	SEEDUC	4767	Ampliação da Educação Integral e Educação de Tempo Integral	133.833,95
Educação Básica	SEEDUC	4905	Educação Cívico Militar	5.248,39
Educação Básica	SEEDUC	5623	Educação Profissional e Tecnológica	5.248,39
Emprego, Renda e Formaç. para Mercado de Trab	FAETEC	4532	Desenvolvimento do Ensino Profissional	2.099.356,00
Emprego, Renda e Formaç. para Mercado de Trab	FAETEC	4847	Fomento para Pesquisa Extensão e Inovação	524.839,00
Ensino Superior	CECIERJ	2828	Operacionalização do Curso Superior à Distância	13.243.948,98
Ensino Superior	FAETEC	4531	Incentivo à Permanência e Conclusão do Ensino Superior	4.857.535,05
Ensino Superior	FUNCIERJ	4588	Suporte a Estudantes e Pesquisadores	5.248,39

## PROJETO DE LEI ORÇAMENTÁRIA ANUAL 2026

## ORÇAMENTO MULHER

Programa	UO	Cód. Ação	Ação Orçamentária	Orçamento (R\$)
Ensino Superior	UENF	1045	Expansão da Infraestrutura dos Campi da UENF	37.911.318,47
Ensino Superior	UENF	2816	Prevenção à Evasão Discente	5.811.787,35
Ensino Superior	UENF	2819	Apoio ao Ensino Pesquisa e Extensão da UENF	27.942.134,98
Ensino Superior	UERJ	2207	Apoio à Residência na UERJ	27.370.270,40
Ensino Superior	UERJ	2258	Integração UERJ e Sociedade	49.592.318,95
Ensino Superior	UERJ	2267	Incentivo à Permanência Discente	66.008.058,42
Ensino Superior	UERJ	2268	Apoio à Formação do Estudante - UERJ	37.129.220,71
Ensino Superior	UERJ	4134	Desenvolvimento Técnico e Científico	11.699.399,76
Ensino Superior	UERJ	4690	Desenvolvimento das atividades de Ensino Pesquisa e Extensão	23.247.573,46
Esporte e Lazer	SEEL	2085	Fomento ao Desenvolvimento da Prática Esportiva	32.693.215,88
Esporte e Lazer	SEEL	3930	Gerenciamento de Equipamento Esportivo	5.248,39
Esporte e Lazer	SUDERJ	8293	Operacionalização dos Complexos Esportivos	5.558.045,01
Gestão Administrativa	FEC	8213	Gestão do Fundo Estadual de Cultura	5.248,39
Gestão Administrativa	SEEDUC	2016	Manut Ativid Operacionais / Administrativas	9.670.613,09
Gestão Administrativa	SEEDUC	2270	Apoio à Educação Básica	5.248,39
Gestão Administrativa	SEEDUC	2299	Serviços de Utilidade Pública em Unid Escolar	79.143.118,00
Gestão Administrativa	SEEDUC	8021	Pagamento Despesas Serviços Utilidade Pública	2.834.130,60
Oferta de Bens Culturais e Fomento à Cultura	FEC	4495	Valorização e Difusão de Bens Serviços Manifestações Artístico-culturais	24.095.102,37
Oferta de Bens Culturais e Fomento à Cultura	FEC	4641	Ações Emergenciais Destinadas ao Setor Cultural	472.355,10
Oferta de Bens Culturais e Fomento à Cultura	FEC	4655	Apoio e Fomento à Cultura nos Municípios	15.745,17
Oferta de Bens Culturais e Fomento à Cultura	FEC	4837	Política Nacional Aldir Blanc de Fomento à Cultura	43.887.615,55
Oferta de Bens Culturais e Fomento à Cultura	FEC	4840	Integração e Internacionalização da Cultura	26.241,95
Oferta de Bens Culturais e Fomento à Cultura	FMIS	4464	Operacionalização dos Equipamentos Culturais do FMIS	32.190,48
Oferta de Bens Culturais e Fomento à Cultura	FTMRJ	1104	Modernização das Unidades Culturais da FTMRJ	5.248,39
Oferta de Bens Culturais e Fomento à Cultura	FTMRJ	4859	Apoio à Exposição Itinerante	15.745,17
Oferta de Bens Culturais e Fomento à Cultura	FTMRJ	5366	Implantação da Nova Central Técnica de Produções – Fábrica de Espetáculos	5.248,39
Oferta de Bens Culturais e Fomento à Cultura	FUNARJ	1088	Modernização das Unidades Culturais da FUNARJ	3.679.121,39
Oferta de Bens Culturais e Fomento à Cultura	FUNARJ	4469	Operacionalização dos Equipamentos Culturais da FUNARJ	16.274.207,71
Oferta de Bens Culturais e Fomento à Cultura	FUNARJ	4904	Gestão Fora dos Teatros e Museus	23.617.755,00
Oferta de Bens Culturais e Fomento à Cultura	FUNARJ	8214	Produções Culturais nos Teatros	18.611.630,68
Oferta de Bens Culturais e Fomento à Cultura	FUNARJ	8216	Dinamização e Preservação do Acervo dos Museus	1.086.521,70
Oferta de Bens Culturais e Fomento à Cultura	SECEC	1022	Implantação de Cinema	9.872.988,90
Oferta de Bens Culturais e Fomento à Cultura	SECEC	2953	Operacionalização de Biblioteca	1.723.313,58
Oferta de Bens Culturais e Fomento à Cultura	SECEC	4592	Estímulo ao Empreendedorismo Criativo	5.248,39
Oferta de Bens Culturais e Fomento à Cultura	SECEC	4704	Escola da Cultura Operacionalizada	2.875.844,80
Oferta de Bens Culturais e Fomento à Cultura	SECEC	4839	Apoio e Fomento à Cultura na Baixada Fluminense	5.248,39
Oferta de Bens Culturais e Fomento à Cultura	SECEC	4842	Apoio à Cultura Viva	5.248,39
Oferta de Bens Culturais e Fomento à Cultura	SECEC	4883	Gestão Contínua dos Processos e Equipamentos Culturais	570.093,77
Oferta de Bens Culturais e Fomento à Cultura	SECEC	4913	Apoio a Projetos e Obras Literárias	48.285,19
Oferta de Bens Culturais e Fomento à Cultura	SECEC	4915	Acesso à Cultura e Formação de Plateia	498.107,90
Oferta de Bens Culturais e Fomento à Cultura	SECEC	4916	Gestão do Conselho Estadual de Cultura	5.248,39
Oferta de Bens Culturais e Fomento à Cultura	SECEC	4917	Difusão Cultural e Promoção de Atividades Artísticas	58.781,97
Oferta de Bens Culturais e Fomento à Cultura	SECEC	5784	Implantação do Novo MIS	5.248,39
Oferta de Bens Culturais e Fomento à Cultura	SECEC	8207	Pesquisa Documentação Educação e Difusão do Patrimônio Histórico	41.987,12
Oferta de Bens Culturais e Fomento à Cultura	SECEC	8208	Desenvolvimento do Setor Audiovisual	15.745,17
Oferta de Bens Culturais e Fomento à Cultura	SECEC	8209	Estímulo à Produção Cultural no Território Fluminense e para a Juventude	36.738,73
PROGRAMA DE INCENTIVO A LEITURA	SEEDUC	4924	PROMOÇÃO E INCENTIVO À LEITURA E AO CONHECIMENTO	5.248,39
Segurança Alimentar e Nutricional	UENF	2817	Operacionalização do Restaurante Universitário R.U.	750.011,73

PROJETO DE LEI ORÇAMENTÁRIA ANUAL 2026  
ORÇAMENTO MULHER

Eixo Saúde

Programa	UO	Cód. Ação	Ação Orçamentária	Orçamento (R\$)
Ciência, Tecnologia e Inovação	FES	2924	Apoio à Produção Industrial e Distribuição de Medicamentos do IVB	343.378,02
Ciência, Tecnologia e Inovação	IVB	8319	Promoção de Eventos Científicos e Modernização de Espaços Científicos Culturais	129.306,68
Ciência, Tecnologia e Inovação	IVB	8345	Desenvolvimento Tecnológico Produção Industrial e Distribuição de Medicamentos	4.935.807,96
Desenvolvimento Territorial	ITERJ	4505	Fomento Socioprodutivo dos Assentamentos Rurais e Urbanos	10.120.132,97
EDUCANDO COM SAÚDE NO ÂMBITO DO ESTADO RJ	SEEDUC	4920	VISITAS DE EQUIPES MULTIPROFISSIONAIS DE SAÚDE ÀS ESCOLAS ESTADUAIS	5.248,39
Ensino Superior	FES	2682	Apoio ao Hospital Universitário Pedro Ernesto	89.658.230,10
Ensino Superior	UERJ	3409	Recuperação e Modernização do Complexo Universitário de Saúde	581.216,16
Ensino Superior	UERJ	4468	Operacionalização do Complexo Universitário de Saúde	70.873.792,50
Esporte e Lazer	SUDERJ	1857	FOMENTO AO DESENV. DA PRÁTICA ESPORTIVA EM COMUNIDADES	5.248,39
Esporte e Lazer	SUDERJ	1858	NÚCLEOS ESPORTIVOS INCLUSIVOS	5.248,39
Estratégia e Gestão da Saúde	FES	1094	Construção Reforma e Aparelhamento de Unidades de Saúde	120.970.141,11
Estratégia e Gestão da Saúde	FES	2714	Assistência Farmacêutica Básica	23.251.027,95
Estratégia e Gestão da Saúde	FES	2716	Assistência Farmacêutica Especializada	67.676.209,85
Estratégia e Gestão da Saúde	FES	2721	Realização de Tratamento Fora de Domicílio - TFD	2.099.356,00
Estratégia e Gestão da Saúde	FES	2727	Apoio a Entes para Ações de Saúde	52.567.630,71
Estratégia e Gestão da Saúde	FES	2731	Vigilância Laboratorial de Interesse da Saúde Pública	3.243.505,02
Estratégia e Gestão da Saúde	FES	2732	Realização de Ações de Vigilância Epidemiológica	36.895.421,73
Estratégia e Gestão da Saúde	FES	2733	Realização de Ações de Promoção da Saúde e Prevenção de Doenças e Agravos	5.762.916,44
Estratégia e Gestão da Saúde	FES	2742	Apoio às UPAS 24 Horas Municipalizadas	75.858.283,48
Estratégia e Gestão da Saúde	FES	2744	Assistência Pré-hospitalar Móvel de Urgência e Emergência - SAMU 192	34.245.901,15
Estratégia e Gestão da Saúde	FES	2751	Qualificação do Planejamento do SUS	7.872,59
Estratégia e Gestão da Saúde	FES	2752	Fortalecimento do Controle Social - Conselhos Estaduais de Saúde	1.574.517,00
Estratégia e Gestão da Saúde	FES	2894	Realização de Resgate Aéreo para Urgência/Emergência em Saúde	6.088.132,40
Estratégia e Gestão da Saúde	FES	2911	Execução do Contrato de Gestão - FES	1.892.029.299,09
Estratégia e Gestão da Saúde	FES	2956	Realização de Teste de Triagem Neonatal	15.095.683,31
Estratégia e Gestão da Saúde	FES	4528	Assistência em Unidade Tratamento Intensivo	131.506.710,20
Estratégia e Gestão da Saúde	FES	4530	Apoio à Qualificação da Rede de Terapia Renal Substitutiva - RTRS	81.350.044,48
Estratégia e Gestão da Saúde	FES	4533	Apoio à Rede de Cuidado à Pessoa com Deficiência - RCPD	79.093.237,30
Estratégia e Gestão da Saúde	FES	4695	Operacionalização da Escola de Formação Técnica em Saúde (ETIS)	314.903,40
Estratégia e Gestão da Saúde	FES	4856	Equidade em saúde para populações específicas	21.538.342,88
Estratégia e Gestão da Saúde	FES	4858	Incentivo à Assistência Oncológica	121.557.327,83
Estratégia e Gestão da Saúde	FES	4862	Promoção da Educação e Pesquisa em Saúde	577.322,90
Estratégia e Gestão da Saúde	FES	4863	Implementação das políticas de acesso ao transplante	22.532.125,53
Estratégia e Gestão da Saúde	FES	4864	Incremento à Assistência de Alta Complexidade em Cardiologia	101.591.502,84
Estratégia e Gestão da Saúde	FES	4865	Atenção à Rede de Oftalmológica de Média e Alta Complexidade	52.746.319,50
Estratégia e Gestão da Saúde	FES	4866	Apoio a HUPE e PPC/UERJ para a realização de procedimento especializado	146.954.920,00
Estratégia e Gestão da Saúde	FES	4899	GRATIFICAÇÃO AGENTES DE SAÚDE -SES	5.248,39
Estratégia e Gestão da Saúde	FES	4908	Realização de procedimentos por prestador via chamamento público	26.241.950,00
Estratégia e Gestão da Saúde	FES	4933	Estruturação de Estabelecimento de Saúde	36.738.730,00
Estratégia e Gestão da Saúde	FES	4934	Apoio às Secretarias Municipais de Saúde para Ações e Serviços de Saúde	31.560.394,46
Estratégia e Gestão da Saúde	FES	8106	Apoio à Rede de Atenção Psicossocial do Estado do Rio de Janeiro - RAPS	82.881.514,71
Estratégia e Gestão da Saúde	FES	8322	Fortalecimento da Política de Gestão Estratégica e Participativa	5.357,56
Estratégia e Gestão da Saúde	FES	8323	Organização do Acesso aos Serviços de Saúde pelas Centrais de Regulação	262.419,50
Estratégia e Gestão da Saúde	FES	8324	Apoio aos Consórcios de Saúde	262.419,50
Estratégia e Gestão da Saúde	FES	8325	Melhoria da Gestão do Serviço de Saúde	236.177,55

PROJETO DE LEI ORÇAMENTÁRIA ANUAL 2026  
ORÇAMENTO MULHER

Programa	UO	Cód. Ação	Ação Orçamentária	Orçamento (R\$)
Estratégia e Gestão da Saúde	FES	8326	Fortalecimento da Capacidade de Governança Regional e Estadual do SUS	215.183,99
Estratégia e Gestão da Saúde	FES	8327	Fomento à Expansão e à Qualificação da Atenção Primária nos Municípios	30.346.190,98
Estratégia e Gestão da Saúde	FES	8328	Operacionalização de Farmácias Estaduais de Medicamento Especializado-RIOFARMES	57.207.451,00
Estratégia e Gestão da Saúde	FES	8331	Operacionalização das UPAs 24h Estaduais	49.869.868,51
Estratégia e Gestão da Saúde	FES	8340	Atendimento a Litígios em Saúde	26.241.950,00
Estratégia e Gestão da Saúde	FES	8341	Assistência Ambulatorial e Hospitalar	501.837.523,03
Estratégia e Gestão da Saúde	FES	8343	Realização de Exames de Imagem para Apoio Diagnóstico e Qualificação do Cuidado	2.624.195,00
Estratégia e Gestão da Saúde	FSERJ	2912	Gestão e Apoio às Unidades de Saúde Conforme Contrato de Gestão	1.685.168.843,11
Gestão Administrativa	FES	2660	Pessoal e Encargos Sociais	402.827.921,03
Gestão Administrativa	FES	4440	Pessoal e Encargos Sociais - PCCS	5.248,39
Meio Ambiente e Sustentabilidade	INEA	2954	Realização de Pesquisa e Controle Ambiental	14.695.492,00
Meio Ambiente e Sustentabilidade	INEA	3979	Cidades Sustentáveis	15.745.170,00
Meio Ambiente e Sustentabilidade	INEA	4675	Proteção dos Sistemas Florestais e da Biodiversidade	8.420.095,47
Meio Ambiente e Sustentabilidade	INEA	5617	Gestão de Risco e Reparação de Acidentes e Catástrofes	325.163.983,56
Meio Ambiente e Sustentabilidade	INEA	5618	Gestão de Resíduos Sólidos e Saneamento Ambiental	9.447.102,00
Meio Ambiente e Sustentabilidade	SEAS	5638	Desenvolvimento Ambiental Sustentável	17.896.471,94
Meio Ambiente e Sustentabilidade	SEAS	5639	Gerenciamento de Recursos Hídricos	16.873.573,85
Meio Ambiente e Sustentabilidade	SEAS	5645	Gestão dos Recursos Naturais	15.823.895,85
Meio Ambiente e Sustentabilidade	UEPSAM	1102	Saneamento Ambiental nos Municípios do Entorno da Baía de Guanabara	81.275.794,98
Política Habitacional e Regulariz. Fundiária	CEHAB-RJ	3526	Produção de Unidades Habitacionais	16.035.047,50
Política Habitacional e Regulariz. Fundiária	CEHAB-RJ	3529	Recuperação de Conjuntos Habitacionais	4.696.963,71
Política Habitacional e Regulariz. Fundiária	CEHAB-RJ	3530	Urbanização de Assentamentos Precários	21.132.672,78
Política Habitacional e Regulariz. Fundiária	ITERJ	1557	Assentamento e Reassentamento de Famílias	3.836.573,09
Política Habitacional e Regulariz. Fundiária	SEHIS	1847	Planejamento Desenvolvimento e Execução de Obras e de Projetos Habitacionais	94.799.910,36
Res, Red Risco, Resp e Recup Desastres Emerg	FUNESBOM	5781	Implantação e Reforma de Unidade de Saúde do CBMERJ	524.839,00
Res, Red Risco, Resp e Recup Desastres Emerg	FUNESBOM	5782	Reequipamento das Unidades de Saúde do CBMERJ	571.024,83
Segurança Alimentar e Nutricional	FES	4539	Alimentação Vigilância Promoção e Organização da Atenção Nutricional	95.783,12
Sist Prisional e Ressocialização Custodiados	FES	2218	Apoio às Unidades de Saúde do Sistema Penitenciário	5.248,39

Eixo Segurança

Programa	UO	Cód. Ação	Ação Orçamentária	Orçamento (R\$)
Direitos Humanos e Cidadania	SEGOV	4761	Desenvolvimento Socioeconômico Bem Estar e Direitos Cívicos	28.425.575,20
Prevenção à Violência e Combate à Criminalidade	FUSPRJ	5759	Apoio a Projetos e Atividades da Polícia Civil	6.683.452,55
Prevenção à Violência e Combate à Criminalidade	SEPOL	8250	Operacionalização da Polícia Técnico-Científica	9.005.627,38



# PL 20 26

## PROJETO DE LEI ORÇAMENTÁRIA ANUAL

VOLUME 1



GOVERNO DO ESTADO  
**RIO DE JANEIRO**